


Formato 1 Estado de Situación Financiera Detallado - LDF

SISTEMA PARA EL DESARROLLO INTEGRAL DE LA FAMILIA DE GUANAJUATO, GTO.					
Estado de Situación Financiera Detallado - LDF					
AL 31 DE DICIEMBRE DE 2019 Y AL 30 DE JUNIO DE 2020					
(PESOS)					
Concepto (c)	2020	2019	Concepto (c)	2020	2019
ACTIVO			PASIVO		
Activo Circulante			Pasivo Circulante		
a. Efectivo y Equivalentes (a=a1+a2+a3+a4+a5+a6+a7)	4,017,600.65	2,454,472.05	a. Cuentas por Pagar a Corto Plazo (a=a1+a2+a3+a4+a5+a6+a7+a8+a9)	1,410,450.65	2,103,638.34
a1) Efectivo			a1) Servicios Personales por Pagar a Corto Plazo	581,542.62	1,534,599.92
a2) Bancos/Tesorería			a2) Proveedores por Pagar a Corto Plazo	549,058.88	448,110.84
a3) Bancos/Dependencias y Otros	4,017,600.65	2,454,472.05	a3) Contratistas por Obras Públicas por Pagar a Corto Plazo	-	-
a4) Inversiones Temporales (Hasta 3 meses)			a4) Participaciones y Aportaciones por Pagar a Corto Plazo	-	-
a5) Fondos con Afectación Específica			a5) Transferencias Otorgadas por Pagar a Corto Plazo	-	683.00
a6) Depósitos de Fondos de Terceros en Garantía y/o Administración			a6) Intereses, Comisiones y Otros Gastos de la Deuda Pública por Pagar a Corto Plazo	-	-
a7) Otros Efectivos y Equivalentes			a7) Retenciones y Contribuciones por Pagar a Corto Plazo	198,100.33	49.08
b. Derechos a Recibir Efectivo o Equivalentes (b=b1+b2+b3+b4+b5+b6+b7)	150,471.05	263,685.40	a8) Devoluciones de la Ley de Ingresos por Pagar a Corto Plazo	-	-
b1) Inversiones Financieras de Corto Plazo			a9) Otras Cuentas por Pagar a Corto Plazo	81,748.82	120,195.50
b2) Cuentas por Cobrar a Corto Plazo	11,016.17	0.17	b. Documentos por Pagar a Corto Plazo (b=b1+b2+b3)	-	-
b3) Deudores Diversos por Cobrar a Corto Plazo	100,340.88	123,695.08	b1) Documentos Comerciales por Pagar a Corto Plazo	-	-
b4) Ingresos por Recuperar a Corto Plazo			b2) Documentos con Contratistas por Obras Públicas por Pagar a Corto Plazo	-	-
b5) Deudores por Anticipos de la Tesorería a Corto Plazo	5,000.00	1,430.00	b3) Otros Documentos por Pagar a Corto Plazo	-	-
b6) Préstamos Otorgados a Corto Plazo			c. Porción a Corto Plazo de la Deuda Pública a Largo Plazo (c=c1+c2)	-	-
b7) Otros Derechos a Recibir Efectivo o Equivalentes a Corto Plazo	34,114.00	138,560.15	c1) Porción a Corto Plazo de la Deuda Pública	-	-
c. Derechos a Recibir Bienes o Servicios (c=c1+c2+c3+c4+c5)	-	-	c2) Porción a Corto Plazo de Arrendamiento Financiero	-	-
c1) Anticipo a Proveedores por Adquisición de Bienes y Prestación de Servicios a Corto Plazo	-	-	d. Títulos y Valores a Corto Plazo	-	-
c2) Anticipo a Proveedores por Adquisición de Bienes Inmuebles y Muebles a Corto Plazo	-	-	e. Pasivos Diferidos a Corto Plazo (e=e1+e2+e3)	14,970.34	-
c3) Anticipo a Proveedores por Adquisición de Bienes Intangibles a Corto Plazo	-	-	e1) Ingresos Cobrados por Adelantado a Corto Plazo	-	-
c4) Anticipo a Contratistas por Obras Públicas a Corto Plazo	-	-	e2) Intereses Cobrados por Adelantado a Corto Plazo	-	-
c5) Otros Derechos a Recibir Bienes o Servicios a Corto Plazo	-	-	e3) Otros Pasivos Diferidos a Corto Plazo	14,970.34	-
d. Inventarios (d=d1+d2+d3+d4+d5)	22,610.06	-	f. Fondos y Bienes de Terceros en Garantía y/o Administración a Corto Plazo (f=f1+f2+f3+f4+f5+f6)	-	-
d1) Inventario de Mercancías para Venta	22,610.06	-	f1) Fondos en Garantía a Corto Plazo	-	-
d2) Inventario de Mercancías Terminadas			f2) Fondos en Administración a Corto Plazo	-	-
d3) Inventario de Mercancías en Proceso de Elaboración			f3) Fondos Contingentes a Corto Plazo	-	-
d4) Inventario de Materias Primas, Materiales y Suministros para Producción			f4) Fondos de Fideicomisos, Mandatos y Contratos Análogos a Corto Plazo	-	-
d5) Bienes en Tránsito			f5) Otros Fondos de Terceros en Garantía y/o Administración a Corto Plazo	-	-
e. Almacenes	172,241.30	182,703.84	f6) Valores y Bienes en Garantía a Corto Plazo	-	-
f. Estimación por Pérdida o Deterioro de Activos Circulantes (f=f1+f2)	-	-	g. Provisiones a Corto Plazo (g=g1+g2+g3)	-	-
f1) Estimaciones para Cuentas Incobrables por Derechos a Recibir Efectivo o Equivalente	-	-	g1) Provisión para Demandas y Juicios a Corto Plazo	-	-
f2) Estimación por Deterioro de Inventarios	-	-	g2) Provisión para Contingencias a Corto Plazo	-	-
g. Otros Activos Circulantes (g=g1+g2+g3+g4)	-	-	g3) Otras Provisiones a Corto Plazo	-	-
g1) Valores en Garantía			h. Otros Pasivos a Corto Plazo (h=h1+h2+h3)	-	-
g2) Bienes en Garantía (excluye depósitos de fondos)			h1) Ingresos por Clasificar	-	-
g3) Bienes Derivados de Embargos, Decomisos, Aseguramientos y Dación en Pago			h2) Recaudación por Participar	-	-
g4) Adquisición con Fondos de Terceros			h3) Otros Pasivos Circulantes	-	-
IA. Total de Activos Circulantes (IA = a + b + c + d + e + f + g)	4,362,923.06	2,900,861.29	IIA. Total de Pasivos Circulantes (IIA = a + b + c + d + e + f + g + h)	1,425,420.99	2,103,638.34
Activo No Circulante			Pasivo No Circulante		
a. Inversiones Financieras a Largo Plazo	-	-	a. Cuentas por Pagar a Largo Plazo	-	-
b. Derechos a Recibir Efectivo o Equivalentes a Largo Plazo	-	-	b. Documentos por Pagar a Largo Plazo	-	-
c. Bienes Inmuebles, Infraestructura y Construcciones en Proceso	5,392,458.61	5,392,458.61	c. Deuda Pública a Largo Plazo	-	-
d. Bienes Muebles	4,547,358.78	5,502,819.78	d. Pasivos Diferidos a Largo Plazo	-	-
e. Activos Intangibles	21,788.28	21,788.28	e. Fondos y Bienes de Terceros en Garantía y/o en Administración a Largo Plazo	-	-
f. Depreciación, Deterioro y Amortización Acumulada de Bienes	2,584,467.49	1,535,795.59	f. Provisiones a Largo Plazo	2,207,080.95	1,246,899.11
g. Activos Diferidos	1,246,899.11	1,246,899.11	IIB. Total de Pasivos No Circulantes (IIB = a + b + c + d + e + f)	2,207,080.95	1,246,899.11
h. Estimación por Pérdida o Deterioro de Activos no Circulantes	-	-	II. Total del Pasivo (II = IIA + IIB)	3,632,501.94	3,350,537.45
i. Otros Activos no Circulantes	-	-			
IB. Total de Activos No Circulantes (IB = a + b + c + d + e + f + g + h + i)	8,624,037.29	10,628,170.19			
			HACIENDA PÚBLICA/PATRIMONIO		

Concepto (c)	2020	2019	Concepto (c)	2020	2019
I. Total del Activo (I = IA + IB)	12,986,960.35	13,529,031.48			
			IIIA. Hacienda Pública/Patrimonio Contribuido (IIIA = a + b + c)	1,400,000.00	1,400,000.00
			a. Aportaciones	-	-
			b. Donaciones de Capital	1,400,000.00	1,400,000.00
			c. Actualización de la Hacienda Pública/Patrimonio	-	-
			IIIB. Hacienda Pública/Patrimonio Generado (IIIB = a + b + c + d + e)	7,954,458.41	8,778,494.03
			a. Resultados del Ejercicio (Ahorro/ Desahorro)	183,267.85	945,862.16
			b. Resultados de Ejercicios Anteriores	3,739,486.92	3,800,928.23
			c. Revalúos	-	-
			d. Reservas	4,031,703.64	4,031,703.64
			e. Rectificaciones de Resultados de Ejercicios Anteriores	-	-
			IIIC. Exceso o Insuficiencia en la Actualización de la Hacienda Pública/Patrimonio (IIIC=a+b)	-	-
			a. Resultado por Posición Monetaria	-	-
			b. Resultado por Tenencia de Activos no Monetarios	-	-
			III. Total Hacienda Pública/Patrimonio (III = IIIA + IIIB + IIIC)	9,354,458.41	10,178,494.03
			IV. Total del Pasivo y Hacienda Pública/Patrimonio (IV = II + III)	12,986,960.35	13,529,031.48

Formato 2 Informe Analítico de la Deuda Pública y Otros Pasivos - LDF


 SISTEMA PARA EL DESARROLLO INTEGRAL DE LA FAMILIA DE GUANAJUATO, GTO. Informe Analítico de la Deuda Pública y Otros Pasivos - LDF AL 31 DE DICIEMBRE DE 2019 Y AL 30 DE JUNIO DE 2020 (PESOS)							
Denominación de la Deuda Pública y Otros Pasivos (c)	Saldo al 31 de diciembre de 2019 (d)	Disposiciones del Periodo (e)	Amortizaciones del Periodo (f)	Revaluaciones, Reclasificaciones y Otros Ajustes (g)	Saldo Final del Periodo (h) h=d+e-f+g	Pago de Intereses del Periodo (i)	Pago de Comisiones y demás costos asociados durante el Periodo (j)
1. Deuda Pública (1=A+B)	-	-	-	-	-	-	-
A. Corto Plazo (A=a1+a2+a3)	-	-	-	-	-	-	-
a1) Instituciones de Crédito	-	-	-	-	-	-	-
a2) Títulos y Valores	-	-	-	-	-	-	-
a3) Arrendamientos Financieros	-	-	-	-	-	-	-
B. Largo Plazo (B=b1+b2+b3)	-	-	-	-	-	-	-
b1) Instituciones de Crédito	-	-	-	-	-	-	-
b2) Títulos y Valores	-	-	-	-	-	-	-
b3) Arrendamientos Financieros	-	-	-	-	-	-	-
2. Otros Pasivos							
3. Total de la Deuda Pública y Otros Pasivos (3=1+2)	-	-	-	-	-	-	-
4. Deuda Contingente ¹ (Informativo)	-	-	-	-	-	-	-
A. Deuda Contingente 1	-	-	-	-	-	-	-
B. Deuda Contingente 2	-	-	-	-	-	-	-
C. Deuda Contingente XX	-	-	-	-	-	-	-
5. Valor de Instrumentos Bono Cupón Cero ² (Informativo)	-	-	-	-	-	-	-
A. Instrumento Bono Cupón Cero 1	-	-	-	-	-	-	-
B. Instrumento Bono Cupón Cero 2	-	-	-	-	-	-	-
C. Instrumento Bono Cupón Cero XX	-	-	-	-	-	-	-

¹ Se refiere a cualquier Financiamiento sin fuente o garantía de pago definida, que sea asumida de manera solidaria o subsidiaria por las Entidades Federativas con sus Municipios, organismos descentralizados y empresas de participación estatal mayoritaria y fideicomisos, locales o municipales, y por los Municipios con sus respectivos organismos descentralizados y empresas de participación municipal mayoritaria.


² Se refiere al valor del Bono Cupón Cero que respalda el pago de los créditos asociados al mismo (Activo).

Obligaciones a Corto Plazo (k)	Monto Contratado (l)	Plazo Pactado (m)	Tasa de Interés (n)	Comisiones y Costos Relacionados (o)	Tasa Efectiva (p)
6. Obligaciones a Corto Plazo (Informativo)	0	0	0	0	0
A. Crédito 1					
B. Crédito 2					
C. Crédito XX					

Formato 3 Informe Analítico de Obligaciones Diferentes de Financiamientos - LDF

 SISTEMA PARA EL DESARROLLO INTEGRAL DE LA FAMILIA DE GUANAJUATO, GTO. Informe Analítico de Obligaciones Diferentes de Financiamientos – LDF DEL 01 DE ENERO AL 30 DE JUNIO DE 2020 (PESOS)										
Denominación de las Obligaciones Diferentes de Financiamiento (c)	Fecha del Contrato (d)	Fecha de inicio de operación del proyecto (e)	Fecha de vencimiento (f)	Monto de la inversión pactado (g)	Plazo pactado (h)	Monto promedio mensual del pago de la contraprestación (i)	Monto promedio mensual del pago de la contraprestación correspondiente al pago de inversión (j)	Monto pagado de la inversión al 30 de marzo de 2017 (k)	Monto pagado de la inversión actualizado al 30 de marzo de 2017 (l)	Saldo pendiente por pagar de la inversión al 30 de marzo de 2017 (m = g - l)
A. Asociaciones Público Privadas (APP's) (A=a+b+c+d)				-		-	-	-	-	-
a) APP 1										-
b) APP 2										-
c) APP 3										-
d) APP XX										-
B. Otros Instrumentos (B=a+b+c+d)				-		-	-	-	-	-
a) Otro Instrumento 1										-
b) Otro Instrumento 2										-
c) Otro Instrumento 3										-
d) Otro Instrumento XX										-
C. Total de Obligaciones Diferentes de Financiamiento (C=A+B)				-		-	-	-	-	-

Formato 4 Balance Presupuestario - LDF

	SISTEMA PARA EL DESARROLLO INTEGRAL DE LA FAMILIA DE GUANAJUATO, GTO.
	Balance Presupuestario - LDF
	DEL 01 DE ENERO AL 30 DE JUNIO DE 2020
	(PESOS)

Concepto (c)	Estimado/ Aprobado (d)	Devengado	Recaudado/ Pagado
A. Ingresos Totales (A = A1+A2+A3)	24,736,631.00	11,153,592.70	11,153,592.70
A1. Ingresos de Libre Disposición	24,736,631.00	11,153,592.70	11,153,592.70
A2. Transferencias Federales Etiquetadas	-	-	-
A3. Financiamiento Neto	-	-	-
B. Egresos Presupuestarios1 (B = B1+B2)	27,658,380.00	11,495,154.82	11,372,850.14
B1. Gasto No Etiquetado (sin incluir Amortización de la Deuda Pública)	24,736,631.00	10,225,065.27	10,127,258.09
B2. Gasto Etiquetado (sin incluir Amortización de la Deuda Pública)	2,921,749.00	1,270,089.55	1,245,592.05
C. Remanentes del Ejercicio Anterior (C = C1 + C2)			
C1. Remanentes de Ingresos de Libre Disposición aplicados en el periodo	-	-	-
C2. Remanentes de Transferencias Federales Etiquetadas aplicados en el periodo	-	-	-
I. Balance Presupuestario (I = A - B + C)	2,921,749.00	341,562.12	219,257.44
II. Balance Presupuestario sin Financiamiento Neto (II = I - A3)	2,921,749.00	341,562.12	219,257.44
III. Balance Presupuestario sin Financiamiento Neto y sin Remanentes del Ejercicio Anterior (III= II - C)	2,921,749.00	341,562.12	219,257.44

Concepto	Aprobado	Devengado	Pagado
E. Intereses, Comisiones y Gastos de la Deuda (E = E1+E2)	-	-	-
E1. Intereses, Comisiones y Gastos de la Deuda con Gasto No Etiquetado	-	-	-
E2. Intereses, Comisiones y Gastos de la Deuda con Gasto Etiquetado	-	-	-
IV. Balance Primario (IV = III + E)	2,921,749.00	341,562.12	219,257.44

Concepto	Estimado/ Aprobado	Devengado	Recaudado/ Pagado
F. Financiamiento (F = F1 + F2)	-	-	-
F1. Financiamiento con Fuente de Pago de Ingresos de Libre Disposición	-	-	-
F2. Financiamiento con Fuente de Pago de Transferencias Federales Etiquetadas	-	-	-
G. Amortización de la Deuda (G = G1 + G2)	-	-	-
G1. Amortización de la Deuda Pública con Gasto No Etiquetado	-	-	-
G2. Amortización de la Deuda Pública con Gasto Etiquetado	-	-	-
A3. Financiamiento Neto (A3 = F - G)	-	-	-

Concepto	Estimado/ Aprobado	Devengado	Recaudado/ Pagado
A1. Ingresos de Libre Disposición	24,736,631.00	11,153,592.70	11,153,592.70
A3.1 Financiamiento Neto con Fuente de Pago de Ingresos de Libre Disposición (A3.1 = F1 - G1)	-	-	-
F1. Financiamiento con Fuente de Pago de Ingresos de Libre Disposición	-	-	-
G1. Amortización de la Deuda Pública con Gasto No Etiquetado	-	-	-
B1. Gasto No Etiquetado (sin incluir Amortización de la Deuda Pública)	24,736,631.00	10,225,065.27	10,127,258.09
C1. Remanentes de Ingresos de Libre Disposición aplicados en el periodo	-	-	-
V. Balance Presupuestario de Recursos Disponibles (V = A1 + A3.1 - B1 + C1)	-	928,527.43	1,026,334.61
VI. Balance Presupuestario de Recursos Disponibles sin Financiamiento Neto (VI = V - A3.1)	-	928,527.43	1,026,334.61

Concepto	Estimado/ Aprobado	Devengado	Recaudado/ Pagado
A2. Transferencias Federales Etiquetadas	0	0	0
A3.2 Financiamiento Neto con Fuente de Pago de Transferencias Federales Etiquetadas (A3.2 = F2 - G2)	-	-	-
F2. Financiamiento con Fuente de Pago de Transferencias Federales Etiquetadas	-	-	-
G2. Amortización de la Deuda Pública con Gasto Etiquetado	-	-	-
B2. Gasto Etiquetado (sin incluir Amortización de la Deuda Pública)	2,921,749.00	1,270,089.55	1,245,592.05
C2. Remanentes de Transferencias Federales Etiquetadas aplicados en el periodo	-	-	-
VII. Balance Presupuestario de Recursos Etiquetados (VII = A2 + A3.2 - B2 + C2)	2,921,749.00	1,270,089.55	1,245,592.05
VIII. Balance Presupuestario de Recursos Etiquetados sin Financiamiento Neto (VIII = VII - A3.2)	2,921,749.00	1,270,089.55	1,245,592.05

Formato 5 Estado Analítico de Ingresos Detallado - LDF

SISTEMA PARA EL DESARROLLO INTEGRAL DE LA FAMILIA DE GUANAJUATO, GTO.						
Estado Analítico de Ingresos Detallado - LDF						
DEL 01 DE ENERO AL 30 DE JUNIO DE 2020						
(PESOS)						
Concepto (c)	Ingreso					Diferencia (e)
	Estimado (d)	Ampliaciones/ (Reducciones)	Modificado	Devengado	Recaudado	
Ingresos de Libre Disposición						
A. Impuestos	-	-	-	-	-	-
B. Cuotas y Aportaciones de Seguridad Social	-	-	-	-	-	-
C. Contribuciones de Mejoras	-	-	-	-	-	-
D. Derechos	-	-	-	-	-	-
E. Productos	100.00	-	100.00	293.20	293.20	193.20
F. Aprovechamientos	-	-	-	-	-	-
G. Ingresos por Ventas de Bienes y Servicios	7,089,884.00	107,130.78	7,197,014.78	2,129,975.98	2,129,975.98	4,959,908.02
H. Participaciones (H=h1+h2+h3+h4+h5+h6+h7+h8+h9+h10+h11)	-	-	-	-	-	-
h1) Fondo General de Participaciones	-	-	-	-	-	-
h2) Fondo de Fomento Municipal	-	-	-	-	-	-
h3) Fondo de Fiscalización y Recaudación	-	-	-	-	-	-
h4) Fondo de Compensación	-	-	-	-	-	-
h5) Fondo de Extracción de Hidrocarburos	-	-	-	-	-	-
h6) Impuesto Especial Sobre Producción y Servicios	-	-	-	-	-	-
h7) 0.136% de la Recaudación Federal Participable	-	-	-	-	-	-
h8) 3.17% Sobre Extracción de Petróleo	-	-	-	-	-	-
h9) Gasolinas y Diésel	-	-	-	-	-	-
h10) Fondo del Impuesto Sobre la Renta	-	-	-	-	-	-
h11) Fondo de Estabilización de los Ingresos de las Entidades Federativas	-	-	-	-	-	-
I. Incentivos Derivados de la Colaboración Fiscal (I=i1+i2+i3+i4+i5)	-	-	-	-	-	-
i1) Tenencia o Uso de Vehículos	-	-	-	-	-	-
i2) Fondo de Compensación ISAN	-	-	-	-	-	-
i3) Impuesto Sobre Automóviles Nuevos	-	-	-	-	-	-
i4) Fondo de Compensación de Repecos-Intermedios	-	-	-	-	-	-
i5) Otros Incentivos Económicos	-	-	-	-	-	-
J. Transferencias	17,646,647.00	200,000.00	17,846,647.00	9,023,323.52	9,023,323.52	8,623,323.48
K. Convenios	-	-	-	-	-	-
k1) Otros Convenios y Subsidios	-	-	-	-	-	-
L. Otros Ingresos de Libre Disposición (L=l1+l2)	-	-	-	-	-	-
l1) Participaciones en Ingresos Locales	-	-	-	-	-	-
l2) Otros Ingresos de Libre Disposición	-	-	-	-	-	-
I. Total de Ingresos de Libre Disposición (I=A+B+C+D+E+F+G+H+I+J+K+L)	24,736,631.00	307,130.78	25,043,761.78	11,153,592.70	11,153,592.70	13,583,038.30
Ingresos Excedentes de Ingresos de Libre Disposición						
Transferencias Federales Etiquetadas						
A. Aportaciones (A=a1+a2+a3+a4+a5+a6+a7+a8)	-	-	-	-	-	-
a1) Fondo de Aportaciones para la Nómina Educativa y Gasto Operativo	-	-	-	-	-	-
a2) Fondo de Aportaciones para los Servicios de Salud	-	-	-	-	-	-
a3) Fondo de Aportaciones para la Infraestructura Social	-	-	-	-	-	-
a4) Fondo de Aportaciones para el Fortalecimiento de los Municipios y de las Demarcaciones Territoriales del Distrito Federal	-	-	-	-	-	-
a5) Fondo de Aportaciones Múltiples	-	-	-	-	-	-
a6) Fondo de Aportaciones para la Educación Tecnológica y de Adultos	-	-	-	-	-	-
a7) Fondo de Aportaciones para la Seguridad Pública de los Estados y del Distrito Federal	-	-	-	-	-	-
a8) Fondo de Aportaciones para el Fortalecimiento de las Entidades Federativas	-	-	-	-	-	-
B. Convenios (B=b1+b2+b3+b4)	-	-	-	-	-	-
b1) Convenios de Protección Social en Salud	-	-	-	-	-	-
b2) Convenios de Descentralización	-	-	-	-	-	-
b3) Convenios de Reasignación	-	-	-	-	-	-
b4) Otros Convenios y Subsidios	-	-	-	-	-	-
C. Fondos Distintos de Aportaciones (C=c1+c2)	-	-	-	-	-	-
c1) Fondo para Entidades Federativas y Municipios Productores de Hidrocarburos	-	-	-	-	-	-
c2) Fondo Minero	-	-	-	-	-	-
D. Transferencias, Subsidios y Subvenciones, y Pensiones y Jubilaciones	-	-	-	-	-	-
E. Otras Transferencias Federales Etiquetadas	-	-	-	-	-	-
II. Total de Transferencias Federales Etiquetadas (II = A + B + C + D + E)	-	-	-	-	-	-
III. Ingresos Derivados de Financiamientos (III = A)	-	698,379.60	698,379.60	-	-	-
A. Ingresos Derivados de Financiamientos	-	698,379.60	698,379.60	-	-	-
IV. Total de Ingresos (IV = I + II + III)	24,736,631.00	1,005,510.38	25,742,141.38	11,153,592.70	11,153,592.70	13,583,038.30
Datos Informativos						
1. Ingresos Derivados de Financiamientos con Fuente de Pago de Ingresos de Libre Disposición	-	698,379.60	698,379.60	-	-	-
2. Ingresos Derivados de Financiamientos con Fuente de Pago de Transferencias Federales Etiquetadas	-	-	-	-	-	-
3. Ingresos Derivados de Financiamientos (3 = 1 + 2)	-	698,379.60	698,379.60	-	-	-

**Formato 6 a) Estado Analítico del Ejercicio del Presupuesto de Egresos Detallado - LDF
(Clasificación por Objeto del Gasto)**


SISTEMA PARA EL DESARROLLO INTEGRAL DE LA FAMILIA DE GUANAJUATO, GTO. Estado Analítico del Ejercicio del Presupuesto de Egresos Detallado - LDF Clasificación por Objeto del Gasto (Capítulo y Concepto) del 01 de Enero al 30 de Junio de 2020 (PESOS)						
Concepto (c)	Egresos					Subejercicio (e)
	Aprobado (d)	Ampliaciones/ (Reducciones)	Modificado	Devengado	Pagado	
I. Gasto No Etiquetado (I=A+B+C+D+E+F+G+H+I)	24,736,631.00	1,005,510.38	25,742,141.38	10,225,065.27	10,127,258.09	15,517,076.11
A. Servicios Personales (A=a1+a2+a3+a4+a5+a6+a7)	19,379,017.97	-	19,379,017.97	8,670,356.30	8,662,004.30	10,708,661.67
a1) Remuneraciones al Personal de Carácter Permanente	5,995,709.89	-	5,995,709.89	2,821,192.85	2,821,192.85	3,174,517.04
a2) Remuneraciones al Personal de Carácter Transitorio	1,850,932.02	-	1,850,932.02	935,916.20	935,916.20	915,015.82
a3) Remuneraciones Adicionales y Especiales	1,663,200.13	-	1,663,200.13	637,526.12	637,526.12	1,025,674.01
a4) Seguridad Social	3,168,645.36	-	3,168,645.36	1,355,521.61	1,355,521.61	1,813,123.75
a5) Otras Prestaciones Sociales y Económicas	6,298,377.29	53,766.33	6,352,143.62	2,920,199.52	2,911,847.52	3,431,944.10
a6) Previsiones	402,153.28	53,766.33	348,386.95	-	-	348,386.95
a7) Pago de Estímulos a Servidores Públicos	-	-	-	-	-	-
B. Materiales y Suministros (B=b1+b2+b3+b4+b5+b6+b7+b8+b9)	1,631,843.97	297,788.78	1,929,632.75	626,831.94	551,371.21	1,302,800.81
b1) Materiales de Administración, Emisión de Documentos y Artículos Oficiales	361,158.98	58,615.00	419,773.98	153,089.27	130,321.59	266,684.71
b2) Alimentos y Utensilios	11,000.00	232,400.00	243,400.00	200,390.34	176,077.78	43,009.66
b3) Materias Primas y Materiales de Producción y Comercialización	403,596.00	-	403,596.00	-	-	403,596.00
b4) Materiales y Artículos de Construcción y de Reparación	65,880.00	6,763.78	72,643.78	15,633.96	12,493.43	57,009.82
b5) Productos Químicos, Farmacéuticos y de Laboratorio	15,300.00	-	15,300.00	-	-	15,300.00
b6) Combustibles, Lubricantes y Aditivos	512,585.00	-	512,585.00	214,289.49	194,652.33	298,295.51
b7) Vestuario, Blancos, Prendas de Protección y Artículos Deportivos	157,092.00	-	157,092.00	19,257.01	19,257.01	137,834.99
b8) Materiales y Suministros Para Seguridad	-	-	-	-	-	-
b9) Herramientas, Refacciones y Accesorios Menores	105,231.99	10.00	105,241.99	24,171.87	18,569.07	81,070.12
C. Servicios Generales (C=c1+c2+c3+c4+c5+c6+c7+c8+c9)	2,708,031.61	22,721.60	2,730,753.21	627,509.55	613,515.10	2,103,243.66
c1) Servicios Básicos	881,639.99	6,342.00	887,981.99	259,783.75	253,407.71	628,198.24
c2) Servicios de Arrendamiento	40,320.00	-	40,320.00	19,138.50	18,794.33	21,181.50
c3) Servicios Profesionales, Científicos, Técnicos y Otros Servicios	335,286.62	-	335,286.62	29,254.99	29,254.99	306,031.63
c4) Servicios Financieros, Bancarios y Comerciales	214,752.86	3,000.00	217,752.86	91,717.77	91,717.77	126,035.09
c5) Servicios de Instalación, Reparación, Mantenimiento y Conservación	732,168.03	6,000.00	738,168.03	52,071.66	49,728.46	686,096.37
c6) Servicios de Comunicación Social y Publicidad	65,000.00	-	65,000.00	13,370.62	11,717.62	51,629.38
c7) Servicios de Traslado y Viáticos	54,504.40	-	54,504.40	13,487.52	13,487.52	41,016.88
c8) Servicios Oficiales	150,000.00	-	150,000.00	43,521.66	42,593.66	106,478.34
c9) Otros Servicios Generales	234,359.71	7,379.60	241,739.31	105,163.08	102,813.04	136,576.23
D. Transferencias, Asignaciones, Subsidios y Otras Ayudas (D=d1+d2+d3+d4+d5+d6+d7+d8+d9)	301,075.13	500,000.00	801,075.13	105,538.48	105,538.48	695,536.65
d1) Transferencias Internas y Asignaciones al Sector Público	-	-	-	-	-	-
d2) Transferencias al Resto del Sector Público	-	-	-	-	-	-
d3) Subsidios y Subvenciones	-	-	-	-	-	-
d4) Ayudas Sociales	50,000.00	500,000.00	550,000.00	2,636.49	2,636.49	547,363.51
d5) Pensiones y Jubilaciones	251,075.13	-	251,075.13	102,901.99	102,901.99	148,173.14
d6) Transferencias a Fideicomisos, Mandatos y Otros Análogos	-	-	-	-	-	-
d7) Transferencias a la Seguridad Social	-	-	-	-	-	-
d8) Donativos	-	-	-	-	-	-
d9) Transferencias al Exterior	-	-	-	-	-	-
E. Bienes Muebles, Inmuebles e Intangibles (E=e1+e2+e3+e4+e5+e6+e7+e8+e9)	314,509.48	185,000.00	499,509.48	194,829.00	194,829.00	304,680.48
e1) Mobiliario y Equipo de Administración	299,520.00	-	299,520.00	9,999.00	9,999.00	289,521.00
e2) Mobiliario y Equipo Educativo y Recreativo	-	-	-	-	-	-
e3) Equipo e Instrumental Médico y de Laboratorio	-	-	-	-	-	-
e4) Vehículos y Equipo de Transporte	-	185,000.00	185,000.00	184,830.00	184,830.00	170.00
e5) Equipo de Defensa y Seguridad	-	-	-	-	-	-
e6) Maquinaria, Otros Equipos y Herramientas	-	-	-	-	-	-
e7) Activos Biológicos	-	-	-	-	-	-
e8) Bienes Inmuebles	-	-	-	-	-	-

Concepto (c)	Egresos					Subejercicio (e)
	Aprobado (d)	Ampliaciones/ (Reducciones)	Modificado	Devengado	Pagado	
e9) Activos Intangibles	14,989.48	-	14,989.48	-	-	14,989.48
F. Inversión Pública (F=f1+f2+f3)	-	-	-	-	-	-
f1) Obra Pública en Bienes de Dominio Público	-	-	-	-	-	-
f2) Obra Pública en Bienes Propios	-	-	-	-	-	-
f3) Proyectos Productivos y Acciones de Fomento	-	-	-	-	-	-
G. Inversiones Financieras y Otras Provisiones (G=g1+g2+g3+g4+g5+g6+g7)	402,152.84	-	402,152.84	-	-	402,152.84
g1) Inversiones Para el Fomento de Actividades Productivas	-	-	-	-	-	-
g2) Acciones y Participaciones de Capital	-	-	-	-	-	-
g3) Compra de Títulos y Valores	-	-	-	-	-	-
g4) Concesión de Préstamos	-	-	-	-	-	-
g5) Inversiones en Fideicomisos, Mandatos y Otros Análogos	-	-	-	-	-	-
Fideicomiso de Desastres Naturales (Informativo)	-	-	-	-	-	-
g6) Otras Inversiones Financieras	-	-	-	-	-	-
g7) Provisiones para Contingencias y Otras Erogaciones Especiales	402,152.84	-	402,152.84	-	-	402,152.84
H. Participaciones y Aportaciones (H=h1+h2+h3)	-	-	-	-	-	-
h1) Participaciones	-	-	-	-	-	-
h2) Aportaciones	-	-	-	-	-	-
h3) Convenios	-	-	-	-	-	-
I. Deuda Pública (I=i1+i2+i3+i4+i5+i6+i7)	-	-	-	-	-	-
i1) Amortización de la Deuda Pública	-	-	-	-	-	-
i2) Intereses de la Deuda Pública	-	-	-	-	-	-
i3) Comisiones de la Deuda Pública	-	-	-	-	-	-
i4) Gastos de la Deuda Pública	-	-	-	-	-	-
i5) Costo por Coberturas	-	-	-	-	-	-
i6) Apoyos Financieros	-	-	-	-	-	-
i7) Adeudos de Ejercicios Fiscales Anteriores (ADEFAS)	-	-	-	-	-	-

Concepto (c)	Egresos					Subejercicio (e)
	Aprobado (d)	Ampliaciones/ (Reducciones)	Modificado	Devengado	Pagado	
II. Gasto Etiquetado (II=A+B+C+D+E+F+G+H+I)	2,921,749.00	298,166.94	3,219,915.94	1,270,089.55	1,245,592.05	1,949,826.39
A. Servicios Personales (A=a1+a2+a3+a4+a5+a6+a7)	240,490.00	114,000.00	354,490.00	114,000.00	114,000.00	240,490.00
a1) Remuneraciones al Personal de Carácter Permanente			-			-
a2) Remuneraciones al Personal de Carácter Transitorio	172,224.00	-	172,224.00	-	-	172,224.00
a3) Remuneraciones Adicionales y Especiales	68,266.00	114,000.00	182,266.00	114,000.00	114,000.00	68,266.00
a4) Seguridad Social			-			-
a5) Otras Prestaciones Sociales y Económicas			-			-
a6) Previsiones			-			-
a7) Pago de Estímulos a Servidores Públicos			-			-
B. Materiales y Suministros (B=b1+b2+b3+b4+b5+b6+b7+b8+b9)	951,161.79	-	951,161.79	206,281.82	205,813.82	744,879.97
b1) Materiales de Administración, Emisión de Documentos y Artículos Oficiales	15,000.00	-	15,000.00	-	-	15,000.00
b2) Alimentos y Utensilios	885,121.33	-	885,121.33	205,295.82	204,827.82	679,825.51
b3) Materias Primas y Materiales de Producción y Comercialización			-			-
b4) Materiales y Artículos de Construcción y de Reparación			-			-
b5) Productos Químicos, Farmacéuticos y de Laboratorio	42,200.00	-	42,200.00	-	-	42,200.00
b6) Combustibles, Lubricantes y Aditivos			-			-
b7) Vestuario, Blancos, Prendas de Protección y Artículos Deportivos			-			-
b8) Materiales y Suministros Para Seguridad			-			-
b9) Herramientas, Refacciones y Accesorios Menores	8,840.46	-	8,840.46	986.00	986.00	7,854.46
C. Servicios Generales (C=c1+c2+c3+c4+c5+c6+c7+c8+c9)	238,460.00	-	238,460.00	16,181.84	16,181.84	222,278.16
c1) Servicios Básicos	42,664.00	-	42,664.00	5,637.83	5,637.83	37,026.17
c2) Servicios de Arrendamiento			-			-
c3) Servicios Profesionales, Científicos, Técnicos y Otros Servicios			-			-
c4) Servicios Financieros, Bancarios y Comerciales			-			-
c5) Servicios de Instalación, Reparación, Mantenimiento y Conservación	195,796.00	-	195,796.00	10,544.01	10,544.01	185,251.99
c6) Servicios de Comunicación Social y Publicidad			-			-
c7) Servicios de Traslado y Viáticos			-			-
c8) Servicios Oficiales			-			-
c9) Otros Servicios Generales			-			-
D. Transferencias, Asignaciones, Subsidios y Otras Ayudas (D=d1+d2+d3+d4+d5+d6+d7+d8+d9)	1,458,716.81	184,166.94	1,642,883.75	933,625.89	909,596.39	709,257.86
d1) Transferencias Internas y Asignaciones al Sector Público			-			-
d2) Transferencias al Resto del Sector Público			-			-
d3) Subsidios y Subvenciones			-			-
d4) Ayudas Sociales	1,458,716.81	184,166.94	1,642,883.75	933,625.89	909,596.39	709,257.86
d5) Pensiones y Jubilaciones			-			-
d6) Transferencias a Fideicomisos, Mandatos y Otros Análogos			-			-
d7) Transferencias a la Seguridad Social			-			-
d8) Donativos			-			-
d9) Transferencias al Exterior			-			-
E. Bienes Muebles, Inmuebles e Intangibles (E=e1+e2+e3+e4+e5+e6+e7+e8+e9)	32,920.40	-	32,920.40	-	-	32,920.40
e1) Mobiliario y Equipo de Administración			-			-
e2) Mobiliario y Equipo Educativo y Recreativo	22,000.00	-	22,000.00	-	-	22,000.00
e3) Equipo e Instrumental Médico y de Laboratorio	10,920.40	-	10,920.40	-	-	10,920.40
e4) Vehículos y Equipo de Transporte			-			-
e5) Equipo de Defensa y Seguridad			-			-
e6) Maquinaria, Otros Equipos y Herramientas			-			-
e7) Activos Biológicos			-			-
e8) Bienes Inmuebles			-			-
e9) Activos Intangibles			-			-
F. Inversión Pública (F=f1+f2+f3)	-	-	-	-	-	-
f1) Obra Pública en Bienes de Dominio Público			-			-
f2) Obra Pública en Bienes Propios			-			-
f3) Proyectos Productivos y Acciones de Fomento			-			-
G. Inversiones Financieras y Otras Provisiones (G=g1+g2+g3+g4+g5+g6+g7)	-	-	-	-	-	-
g1) Inversiones Para el Fomento de Actividades Productivas			-			-
g2) Acciones y Participaciones de Capital			-			-
g3) Compra de Títulos y Valores			-			-

Concepto (c)	Egresos					Subejercicio (e)
	Aprobado (d)	Ampliaciones/ (Reducciones)	Modificado	Devengado	Pagado	
g4) Concesión de Préstamos			-			-
g5) Inversiones en Fideicomisos, Mandatos y Otros Análogos			-			-
Fideicomiso de Desastres Naturales (Informativo)			-			-
g6) Otras Inversiones Financieras			-			-
g7) Provisiones para Contingencias y Otras Erogaciones Especiales			-			-
H. Participaciones y Aportaciones (H=h1+h2+h3)	-	-	-	-	-	-
h1) Participaciones			-			-
h2) Aportaciones			-			-
h3) Convenios			-			-
I. Deuda Pública (I=i1+i2+i3+i4+i5+i6+i7)	-	-	-	-	-	-
i1) Amortización de la Deuda Pública			-			-
i2) Intereses de la Deuda Pública			-			-
i3) Comisiones de la Deuda Pública			-			-
i4) Gastos de la Deuda Pública			-			-
i5) Costo por Coberturas			-			-
i6) Apoyos Financieros			-			-
i7) Adeudos de Ejercicios Fiscales Anteriores (ADEFAS)			-			-
III. Total de Egresos (III = I + II)	27,658,380.00	1,303,677.32	28,962,057.32	11,495,154.82	11,372,850.14	17,466,902.50

**Formato 6 b) Estado Analítico del Ejercicio del Presupuesto de Egresos Detallado - LDF
(Clasificación Administrativa)**

 SISTEMA PARA EL DESARROLLO INTEGRAL DE LA FAMILIA DE GUANAJUATO, GTO. Estado Analítico del Ejercicio del Presupuesto de Egresos Detallado - LDF Clasificación Administrativa del 01 de Enero al 30 de Junio de 2020 (PESOS)						
Concepto (c)	Egresos					Subejercicio (e)
	Aprobado (d)	Ampliaciones/ (Reducciones)	Modificado	Devengado	Pagado	
I. Gasto No Etiquetado (I=A+B+C+D+E+F+G+H)	24,736,631.00	1,005,510.38	25,742,141.38	10,225,065.27	10,127,258.09	15,517,076.11
3112	24,736,631.00	-	24,736,631.00	10,225,065.27	10,127,258.09	14,511,565.73
3112	-	1,005,510.38	1,005,510.38	-	-	1,005,510.38
C. Dependencia o Unidad Administrativa 3			-			-
D. Dependencia o Unidad Administrativa 4			-			-
E. Dependencia o Unidad Administrativa 5			-			-
F. Dependencia o Unidad Administrativa 6			-			-
G. Dependencia o Unidad Administrativa 7			-			-
H. Dependencia o Unidad Administrativa xx			-			-
II. Gasto Etiquetado (II=A+B+C+D+E+F+G+H)	2,921,749.00	298,166.94	3,219,915.94	1,270,089.55	332,812.01	1,949,826.39
3112	2,921,749.00	298,166.94	3,219,915.94	1,270,089.55	332,812.01	1,949,826.39
B. Dependencia o Unidad Administrativa 2			-			-
C. Dependencia o Unidad Administrativa 3			-			-
D. Dependencia o Unidad Administrativa 4			-			-
E. Dependencia o Unidad Administrativa 5			-			-
F. Dependencia o Unidad Administrativa 6			-			-
G. Dependencia o Unidad Administrativa 7			-			-
H. Dependencia o Unidad Administrativa xx			-			-
III. Total de Egresos (III = I + II)	27,658,380.00	1,303,677.32	28,962,057.32	11,495,154.82	10,460,070.10	17,466,902.50

**Formato 6 c) Estado Analítico del Ejercicio del Presupuesto de Egresos Detallado -LDF
(Clasificación Funcional)**



SISTEMA PARA EL DESARROLLO INTEGRAL DE LA FAMILIA DE GUANAJUATO, GTO.
Estado Analítico del Ejercicio del Presupuesto de Egresos Detallado - LDF
Clasificación Funcional (Finalidad y Función)
del 01 de Enero al 30 de Junio de 2020
(PESOS)

Concepto (c)	Egresos					Subejercicio (e)
	Aprobado (d)	Ampliaciones / (Reducciones)	Modificado	Devengado	Pagado	
I. Gasto No Etiquetado (I=A+B+C+D)	24,736,631.00	1,005,510.38	25,742,141.38	10,225,065.27	10,127,258.09	15,517,076.11
A. Gobierno (A=a1+a2+a3+a4+a5+a6+a7+a8)	-	-	-	-	-	-
a1) Legislación	-	-	-	-	-	-
a2) Justicia	-	-	-	-	-	-
a3) Coordinación de la Política de Gobierno	-	-	-	-	-	-
a4) Relaciones Exteriores	-	-	-	-	-	-
a5) Asuntos Financieros y Hacendarios	-	-	-	-	-	-
a6) Seguridad Nacional	-	-	-	-	-	-
a7) Asuntos de Orden Público y de Seguridad Interior	-	-	-	-	-	-
a8) Otros Servicios Generales	-	-	-	-	-	-
B. Desarrollo Social (B=b1+b2+b3+b4+b5+b6+b7)	24,736,631.00	1,005,510.38	25,742,141.38	10,225,065.27	10,127,258.09	15,517,076.11
b1) Protección Ambiental	-	-	-	-	-	-
b2) Vivienda y Servicios a la Comunidad	1,034,838.78	-	1,034,838.78	466,408.03	459,635.24	568,430.75
b3) Salud	-	-	-	-	-	-
b4) Recreación, Cultura y Otras Manifestaciones Sociales	-	-	-	-	-	-
b5) Educación	-	-	-	-	-	-
b6) Protección Social	1,930,293.08	307,130.78	2,237,423.86	1,126,876.85	1,071,161.82	1,110,547.01
b7) Otros Asuntos Sociales	21,771,499.14	698,379.60	22,469,878.74	8,631,780.39	8,596,461.03	13,838,098.35
C. Desarrollo Económico (C=c1+c2+c3+c4+c5+c6+c7+c8+c9)	-	-	-	-	-	-
c1) Asuntos Económicos, Comerciales y Laborales en General	-	-	-	-	-	-
c2) Agropecuaria, Silvicultura, Pesca y Caza	-	-	-	-	-	-
c3) Combustibles y Energía	-	-	-	-	-	-
c4) Minería, Manufacturas y Construcción	-	-	-	-	-	-
c5) Transporte	-	-	-	-	-	-
c6) Comunicaciones	-	-	-	-	-	-
c7) Turismo	-	-	-	-	-	-
c8) Ciencia, Tecnología e Innovación	-	-	-	-	-	-
c9) Otras Industrias y Otros Asuntos Económicos	-	-	-	-	-	-
D. Otras No Clasificadas en Funciones Anteriores (D=d1+d2+d3+d4)	-	-	-	-	-	-
d1) Transacciones de la Deuda Pública / Costo Financiero de la Deuda	-	-	-	-	-	-
d2) Transferencias, Participaciones y Aportaciones Entre Diferentes Niveles y Órdenes de Gobierno	-	-	-	-	-	-
d3) Saneamiento del Sistema Financiero	-	-	-	-	-	-
d4) Adeudos de Ejercicios Fiscales Anteriores	-	-	-	-	-	-

Concepto (c)	Egresos					Subejercicio (e)
	Aprobado (d)	Ampliaciones / (Reducciones)	Modificado	Devengado	Pagado	
II: Gasto Etiquetado (II=A+B+C+D)	2,921,749.00	298,166.94	3,219,915.94	1,270,089.55	1,245,592.05	1,949,826.39
A. Gobierno (A=a1+a2+a3+a4+a5+a6+a7+a8)	-	-	-	-	-	-
a1) Legislación	-	-	-	-	-	-
a2) Justicia	-	-	-	-	-	-
a3) Coordinación de la Política de Gobierno	-	-	-	-	-	-
a4) Relaciones Exteriores	-	-	-	-	-	-
a5) Asuntos Financieros y Hacendarios	-	-	-	-	-	-
a6) Seguridad Nacional	-	-	-	-	-	-
a7) Asuntos de Orden Público y de Seguridad Interior	-	-	-	-	-	-
a8) Otros Servicios Generales	-	-	-	-	-	-
B. Desarrollo Social (B=b1+b2+b3+b4+b5+b6+b7)	2,921,749.00	298,166.94	3,219,915.94	1,270,089.55	1,245,592.05	1,949,826.39
b1) Protección Ambiental	-	-	-	-	-	-
b2) Vivienda y Servicios a la Comunidad	-	-	-	-	-	-
b3) Salud	-	-	-	-	-	-
b4) Recreación, Cultura y Otras Manifestaciones Sociales	-	-	-	-	-	-
b5) Educación	-	-	-	-	-	-
b6) Protección Social	-	-	-	-	-	-
b7) Otros Asuntos Sociales	2,921,749.00	298,166.94	3,219,915.94	1,270,089.55	1,245,592.05	1,949,826.39
C. Desarrollo Económico (C=c1+c2+c3+c4+c5+c6+c7+c8+c9)	-	-	-	-	-	-
c1) Asuntos Económicos, Comerciales y Laborales en General	-	-	-	-	-	-
c2) Agropecuaria, Silvicultura, Pesca y Caza	-	-	-	-	-	-
c3) Combustibles y Energía	-	-	-	-	-	-
c4) Minería, Manufacturas y Construcción	-	-	-	-	-	-
c5) Transporte	-	-	-	-	-	-
c6) Comunicaciones	-	-	-	-	-	-
c7) Turismo	-	-	-	-	-	-
c8) Ciencia, Tecnología e Innovación	-	-	-	-	-	-
c9) Otras Industrias y Otros Asuntos Económicos	-	-	-	-	-	-
D. Otras No Clasificadas en Funciones Anteriores (D=d1+d2+d3+d4)	-	-	-	-	-	-
d1) Transacciones de la Deuda Pública / Costo Financiero de la Deuda	-	-	-	-	-	-
d2) Transferencias, Participaciones y Aportaciones Entre Diferentes Niveles y Órdenes de Gobierno	-	-	-	-	-	-
d3) Saneamiento del Sistema Financiero	-	-	-	-	-	-
d4) Adeudos de Ejercicios Fiscales Anteriores	-	-	-	-	-	-
III. Total de Egresos (III = I + II)	27,658,380.00	1,303,677.32	28,962,057.32	11,495,154.82	11,372,850.14	17,466,902.50

Formato 6 d) Estado Analítico del Ejercicio del Presupuesto de Egresos Detallado - LDF
(Clasificación de Servicios Personales por Categoría)

SISTEMA PARA EL DESARROLLO INTEGRAL DE LA FAMILIA DE GUANAJUATO, GTO. Estado Analítico del Ejercicio del Presupuesto de Egresos Detallado - LDF Clasificación de Servicios Personales por Categoría DEL 01 DE ENERO AL 30 DE JUNIO DE 2020 (PESOS)						
Concepto (c)	Egresos					Subejercicio (e)
	Aprobado (d)	Ampliaciones / (Reducciones)	Modificado	Devengado	Pagado	
I. Gasto No Etiquetado (I=A+B+C+D+E+F)	19,379,017.97	-	19,379,017.97	8,670,356.30	8,662,004.30	10,708,661.67
A. Personal Administrativo	19,379,017.97	-	19,379,017.97	8,670,356.30	8,662,004.30	10,708,661.67
B. Magisterio	-	-	-	-	-	-
C. Servicios de Salud (C=c1+c2)	-	-	-	-	-	-
c1) Personal Administrativo	-	-	-	-	-	-
c2) Personal Médico, paramédico y afín	-	-	-	-	-	-
D. Seguridad Pública	-	-	-	-	-	-
E. Gastos asociados a la implementación de nuevas leyes federales o reformas a las mismas (E=e1+e2)	-	-	-	-	-	-
e1) Nombre del Programa o Ley 1	-	-	-	-	-	-
e2) Nombre del Programa o Ley 2	-	-	-	-	-	-
F. Sentencias laborales definitivas	-	-	-	-	-	-
II. Gasto Etiquetado (I=A+B+C+D+E+F)	240,490.00	114,000.00	354,490.00	114,000.00	114,000.00	240,490.00
A. Personal Administrativo	240,490.00	114,000.00	354,490.00	114,000.00	114,000.00	240,490.00
B. Magisterio	-	-	-	-	-	-
C. Servicios de Salud (C=c1+c2)	-	-	-	-	-	-
c1) Personal Administrativo	-	-	-	-	-	-
c2) Personal Médico, paramédico y afín	-	-	-	-	-	-
D. Seguridad Pública	-	-	-	-	-	-
E. Gastos asociados a la implementación de nuevas leyes federales o reformas a las mismas (E=e1+e2)	-	-	-	-	-	-
e1) Nombre del Programa o Ley 1	-	-	-	-	-	-
e2) Nombre del Programa o Ley 2	-	-	-	-	-	-
F. Sentencias laborales definitivas	-	-	-	-	-	-
III. Total de Gasto en Servicios Personales (III = I + II)	19,619,507.97	114,000.00	19,733,507.97	8,784,356.30	8,776,004.30	10,949,151.67