




CONCEPTO	2021	2020	CONCEPTO	2021	2020
ACTIVO			PASIVO		
Activo Circulante			Pasivo Circulante		
Efectivo y Equivalentes	2,834,827.47	2,303,926.40	Cuentas por Pagar a Corto Plazo	360,567.70	340,005.70
Derechos a Recibir Efectivo o Equivalentes	292,375.00	1,137.14	Documentos por Pagar a Corto Plazo	0.00	0.00
Derechos a Recibir Bienes o Servicios	0.00	0.00	Porción a Corto Plazo de la Deuda Pública a Largo Plazo	0.00	0.00
Inventarios	46,907.35	22,610.06	Títulos y Valores a Corto Plazo	0.00	0.00
Almacenes	0.00	0.00	Pasivos Diferidos a Corto Plazo	0.00	0.00
Estimación por Pérdida o Deterioro de Activos Circulantes	0.00	0.00	Fondos y Bienes de Terceros en Garantía y/o Administración a Corto Plazo	0.00	0.00
Otros Activos Circulantes	0.00	0.00	Provisiones a Corto Plazo	0.00	0.00
Total de Activos Circulantes	3,174,109.82	2,327,673.60	Otros Pasivos a Corto Plazo	0.00	17,846.61
Activo No Circulante			Total de Pasivos Circulantes	360,567.70	357,852.31
Inversiones Financieras a Largo Plazo	0.00	0.00	Pasivo No Circulante		
Derechos a Recibir Efectivo o Equivalentes a Largo Plazo	0.00	0.00	Cuentas por Pagar a Largo Plazo	0.00	0.00
Bienes Inmuebles, Infraestructura y Construcciones en Proceso	5,392,458.61	5,392,458.61	Documentos por Pagar a Largo Plazo	0.00	0.00
Bienes Muebles	3,977,252.64	3,951,179.11	Deuda Pública a Largo Plazo	0.00	0.00
Activos Intangibles	12,354.00	14,413.00	Pasivos Diferidos a Largo Plazo	0.00	0.00
Depreciación, Deterioro y Amortización Acumulada de Bienes	-3,030,779.35	-3,169,965.59	Fondos y Bienes de Terceros en Garantía y/o en Administración a Largo Plazo	0.00	0.00
Activos Diferidos	1,246,899.11	1,246,899.11	Provisiones a Largo Plazo	2,049,232.53	2,049,232.53
Estimación por Pérdida o Deterioro de Activos no Circulantes	0.00	0.00	Total de Pasivos No Circulantes	2,049,232.53	2,049,232.53
Otros Activos no Circulantes	0.00	0.00	Total del Pasivo	2,409,800.23	2,407,084.84
Total de Activos No Circulantes	7,598,185.01	7,434,984.24	HACIENDA PÚBLICA/PATRIMONIO		
Total Activo	10,772,294.83	9,762,657.84	<i>Hacienda Pública/Patrimonio Contribuido</i>		
			Aportaciones	1,657,375.00	1,400,000.00
			Donaciones de Capital	0.00	0.00
			Actualización de la Hacienda Pública/Patrimonio	1,657,375.00	1,400,000.00
				0.00	0.00
			<i>Hacienda Pública/Patrimonio Generado</i>		
			Resultados del Ejercicio (Ahorro/ Desahorro)	6,705,119.60	5,955,573.00
			Resultados de Ejercicios Anteriores	662,356.65	-956,500.47
			Revalúos	2,011,059.31	2,880,369.83
			Reservas	0.00	0.00
			Rectificaciones de Resultados de Ejercicios Anteriores	4,031,703.64	4,031,703.64
				0.00	0.00
			<i>Exceso o Insuficiencia en la Actualización de la Hacienda Pública/ Patrimonio</i>	0.00	0.00
			Resultado por Posición Monetaria	0.00	0.00
			Resultado por Tenencia de Activos no Monetarios	0.00	0.00
			Total Hacienda Pública/Patrimonio	8,362,494.60	7,355,573.00
			Total del Pasivo y Hacienda Pública/Patrimonio	10,772,294.83	9,762,657.84

Bajo protesta de decir verdad declaramos que los Estados Financieros y sus notas, son razonablemente correctos y son responsabilidad del emisor.


C. Guadalupe Díaz Millán
Presidenta Interina del Patronato


C.P. Alejandra Torres Morales
Encargada del Despacho de la Dirección General


C.P. Alma Rosa Vargas Lobato
Encargada del Despacho de la Dirección Administrativa