




Rubro de Ingresos	Ingresos					Diferencia
	Estimado	Ampliaciones y Reducciones	Modificado	Devengado	Recaudado	
	(1)	(2)	(3 = 1 + 2)	(4)	(5)	(6 = 5 - 1)
Impuestos	89,263,328.00	2,575,065.26	91,838,393.26	86,425,645.30	86,425,645.30	-2,837,682.70
Cuotas y Aportaciones de Seguridad Social	0.00	0.00	0.00	0.00	0.00	0.00
Contribuciones de Mejoras	0.00	0.00	0.00	0.00	0.00	0.00
Derechos	106,460,689.00	-29,241,608.77	77,219,080.23	78,135,657.16	78,135,657.16	-28,325,031.84
Productos	9,752,872.00	1,325,364.98	11,078,236.98	9,869,492.31	9,869,492.31	116,620.31
Aprovechamientos	10,643,099.00	4,253,650.59	14,896,749.59	18,226,552.14	18,226,552.14	7,583,453.14
Ingresos por Venta de Bienes, Prestación de Servicios y Otros Ingresos	0.00	0.00	0.00	0.00	0.00	0.00
Participaciones, Aportaciones, Convenios, Incentivos de Derivados de la Colaboración Fiscal y Fondos Distintos de Aportaciones	439,398,256.00	176,118,326.93	615,516,582.93	609,168,891.95	609,168,891.95	169,770,635.95
Transferencias, Asignaciones, Subsidios y Subvenciones, y Pensiones y Jubilaciones	0.00	0.00	0.00	0.00	0.00	0.00
Ingresos Derivados de Financiamientos	0.00	71,184,510.05	71,184,510.05	40,497,244.61	40,497,244.61	40,497,244.61
<b>Total</b>	<b>655,518,244.00</b>	<b>226,215,309.04</b>	<b>881,733,553.04</b>	<b>842,323,483.47</b>	<b>842,323,483.47</b>	<b>186,805,239.47</b>

Estado Analítico de Ingresos Por Fuente de Financiamiento	Ingresos					Diferencia
	Estimado	Ampliaciones y Reducciones	Modificado	Devengado	Recaudado	
	(1)	(2)	(3 = 1 + 2)	(4)	(5)	(6 = 5 - 1)
<b>Ingresos del Poder Ejecutivo Federal o Estatal y de los Municipios</b>	<b>655,518,244.00</b>	<b>155,030,798.99</b>	<b>810,549,042.99</b>	<b>801,826,238.86</b>	<b>801,826,238.86</b>	<b>146,307,994.86</b>
Impuestos	89,263,328.00	2,575,065.26	91,838,393.26	86,425,645.30	86,425,645.30	-2,837,682.70
Cuotas y Aportaciones de Seguridad Social	0.00	0.00	0.00	0.00	0.00	0.00
Contribuciones de Mejoras	0.00	0.00	0.00	0.00	0.00	0.00
Derechos	106,460,689.00	-29,241,608.77	77,219,080.23	78,135,657.16	78,135,657.16	-28,325,031.84
Productos <sup>1</sup>	9,752,872.00	1,325,364.98	11,078,236.98	9,869,492.31	9,869,492.31	116,620.31
Aprovechamientos <sup>2</sup>	10,643,099.00	4,253,650.59	14,896,749.59	18,226,552.14	18,226,552.14	7,583,453.14
Participaciones, Aportaciones, Convenios, Incentivos Derivados de la Colaboración Fiscal y Fondos Distintos de Aportaciones	439,398,256.00	176,118,326.93	615,516,582.93	609,168,891.95	609,168,891.95	169,770,635.95
Transferencias, Asignaciones, Subsidios y Subvenciones, y Pensiones y Jubilaciones	0.00	0.00	0.00	0.00	0.00	0.00
<b>Ingresos de los Entes Públicos de los Poderes Legislativo y Judicial, de los Órganos Autónomos y del Sector Paraestatal o Paramunicipal, así como de las Empresas Productivas del Estado</b>	<b>0.00</b>	<b>0.00</b>	<b>0.00</b>	<b>0.00</b>	<b>0.00</b>	<b>0.00</b>
Cuotas y Aportaciones de Seguridad Social	0.00	0.00	0.00	0.00	0.00	0.00
Productos <sup>1</sup>	0.00	0.00	0.00	0.00	0.00	0.00
Ingresos por Venta de Bienes, Prestación de Servicios y Otros Ingresos <sup>3</sup>	0.00	0.00	0.00	0.00	0.00	0.00
Transferencias, Asignaciones, Subsidios y Subvenciones, y Pensiones y Jubilaciones	0.00	0.00	0.00	0.00	0.00	0.00
<b>Ingresos Derivados de Financiamiento</b>	<b>0.00</b>	<b>71,184,510.05</b>	<b>71,184,510.05</b>	<b>40,497,244.61</b>	<b>40,497,244.61</b>	<b>40,497,244.61</b>
Ingresos Derivados de Financiamientos	0.00	71,184,510.05	71,184,510.05	40,497,244.61	40,497,244.61	40,497,244.61
<b>Total</b>	<b>655,518,244.00</b>	<b>226,215,309.04</b>	<b>881,733,553.04</b>	<b>842,323,483.47</b>	<b>842,323,483.47</b>	<b>186,805,239.47</b>

<sup>1</sup> Incluye intereses que generan las cuentas bancarias de los entes públicos en productos.  
<sup>2</sup> Incluye donativos en efectivo del Poder Ejecutivo, entre otros aprovechamientos.  
<sup>3</sup> Se refiere a los ingresos propios obtenidos por los Poderes Legislativo y Judicial, los Órganos Autónomos y las entidades de la administración pública paraestatal y paramunicipal, por sus actividades diversas no inherentes a su operación que generan recursos y que no sean ingresos por venta de bienes o prestación de servicios, tales como donativos en efectivo, entre otros.

**Lic. Mario Alejandro Navarro Saídaña**  
 Presidente Municipal

**Lic. José Luis Vega Godínez**  
 Síndico del H. Ayuntamiento

**C.P. Juan Antonio Valdés Fonseca**  
 Tesorero Municipal