

REGISTRO DE NUEVO USUARIO AL SISTEMA

Para que pueda ingresar una nueva solicitud al sistema INFOMEX, es necesario que se registre. Una vez registrado, mediante su nombre de usuario y contraseña, puede solicitar a los sujetos obligados que participen dentro del "INFOMEX GUANAJUATO" la información que requiera. Para registrarse, debe ingresar al portal INFOMEX.

Una vez dentro, se le solicitará su nombre de usuario y contraseña.

The screenshot shows the website interface for INFOMEX GUANAJUATO. At the top left is the 'info mex' logo, and at the top right are the 'info mex gto' and 'iacip' logos. The date 'Miércoles 19 de Agosto de 2009' is displayed. A navigation bar contains a button labeled 'Inicio'. On the left side, there is a list of links: 'Guía para solicitar información pública', 'Información pública de oficio', 'Aviso de días inhábiles', 'Normatividad', and 'Información estadística'. Below this list is a 'Descarga Adobe Acrobat Reader' button. The main content area features a map of Mexico with the state of Guanajuato highlighted in blue. Text above the map reads: 'Ingresa aquí tu solicitud. A través del sistema Infomex podrás conocer la información disponible en posesión de las autoridades públicas de Guanajuato.' To the right of the map is a registration section with the heading '¿Aún NO tienes un usuario? regístrate ahora' and a red circle around the text. Below this heading, it says 'Si ya te registraste anteriormente, ingresa al sistema con tu nombre de usuario y contraseña.' There are input fields for 'Nombre de Usuario:' and 'Contraseña:', followed by an 'Iniciar sesión' button. Below the button is the text '¿Olvidaste tu contraseña?'. At the bottom of the page, there is a footer: 'Derechos Reservados © 2008, IFAI - Infomex Versión 2.0'.

En caso de no contar con un nombre de usuario y contraseña, puede registrarse haciendo clic sobre el recuadro que indica "**Regístrate Aquí**" (marcado en rojo en la siguiente ilustración).

This is a close-up of the registration section from the screenshot. It features the heading '¿Aún NO tienes un usuario? regístrate ahora' with a red circle around the text. Below this is the text 'Si ya te registraste anteriormente, ingresa al sistema con tu nombre de usuario y contraseña.' There are two input fields: 'Nombre de Usuario:' and 'Contraseña:'. Below the 'Contraseña:' field is an 'Iniciar sesión' button. At the bottom of this section is the text '¿Olvidaste tu contraseña?'.

Hecho esto, se abre una nueva ventana en donde se le solicita información personal, así como el nombre de usuario y contraseña que desee utilizar para futuros accesos al sistema.

SISTEMA INFOMEX

Módulo de registro

El registro de tus datos se realiza una sola vez y posteriormente podrás entrar al sistema usando tu nombre de usuario y contraseña.

Usar y dar el nombre con el que te identificas es tu derecho. Sin embargo, para un recurso jurisdiccional o judicial posterior al que decidas acudir (por ejemplo, el amparo o una denuncia), pero distinto a ejercer tu derecho a la información ante un sujeto obligado, es probable que sea necesario que demuestres tu identidad para defender tus derechos.

Datos personales

* Personalidad Jurídica: Física

* Nombre: Ciudadano

* Primer Apellido:

Segundo Apellido:

Fecha de Nacimiento:

Datos para entrar al sistema

* Nombre de Usuario:

El nombre puede tener letras (a-z), números (0-9), guiones y punto (.)

* Contraseña:

Mínimo seis caracteres (distingue entre minúsculas y mayúsculas)

* Re-escriba su contraseña:

Mínimo seis caracteres (distingue entre minúsculas y mayúsculas)

* Pregunta Secreta: (Seleccione una pregunta)

* Respuesta Secreta:

Su pregunta y respuesta secreta serán utilizadas para que pueda recuperar su contraseña en caso de olvido o extravío.

Domicilio

País: México

Código Postal: Búsqueda por código postal

Estado: Seleccione un Estado

Municipio:

Colonia:

Calle:

Num. ext: Num. int:

Datos para contacto

Teléfono con código de área:

Fax con código de área:

Correo Electrónico:

Los campos marcados con (*) son obligatorios

Aceptar Cancelar

Los datos marcados con * son campos obligatorios, por lo cual, debe llenarlos para ingresar al sistema.

IMPORTANTE: Se ha colocado una nota en el registro del ciudadano, en donde se le menciona, que él tiene la libertad de proporcionar sus datos reales o ficticios en el sistema; sin embargo para que proceda algún recurso de responsabilidad, debe demostrar la identidad.

MANEJO DE FECHAS EN EL SISTEMA.

En el caso de requerir seleccionar alguna fecha dentro del sistema solo debe posicionarse dentro de la casilla correspondiente para que aparezca un calendario como el siguiente:

Fecha de Nacimiento:

Domicilio

País: Mé

Código Postal:

Estado: Sel

Municipio:

Colonia:

Calle:

Num. ext: Num. int:

		< Agosto 2009 >						
		D	L	M	M	J	V	S
País:	Mé	26	27	28	29	30	31	1
Código Postal:		2	3	4	5	6	7	8
Estado:	Sel	9	10	11	12	13	14	15
Municipio:		16	17	18	19	20	21	22
Colonia:		23	24	25	26	27	28	29
Calle:		30	31	1	2	3	4	5
		Hoy						

Los campos marcados con (*) son obligatorios

Ya en el calendario, solo debe dar clic en la fecha deseada para que el sistema en automático complete la información en la casilla correspondiente.

SELECCIÓN DEL CÓDIGO POSTAL.

El sistema de Registro de Usuarios, tiene una herramienta muy útil para actualizar los datos del Estado, Ciudad y Colonia de residencia del ciudadano. Conociendo el código postal y presionando un simple botón, se identifica automáticamente el estado, ciudad y colonia de residencia del ciudadano. En situaciones en donde el código postal abarque más de una colonia, podrá seleccionar la colonia de residencia de un listado de opciones.



Y así sucesivamente se van completando los datos que van apareciendo en la ventana.

CONOCIMIENTO DE LA PANTALLA PRINCIPAL

Una vez ingresado el nombre de usuario y contraseña, se le presenta una pantalla como la siguiente imagen:

Inicio

INFOFOMEX GUANAJUATO

Solicitante
Usuario Pruebas

info mex gto iacip

Miércoles 19 de Agosto de 2009

Acceso a la información

Nueva solicitud de información

Candidatas a recurso

Mis solicitudes

Mis datos

Actualizar mis datos

Reportes

Reporte público de solicitudes

Reporte público de recursos

Gráfica por tipo de respuesta

Gráfica por dependencia

Cerrar sesión

Instrucciones: Para registrar tu solicitud lee detenidamente cada una de las secciones que aquí se presentan.

¿Qué información solicitas? ¿Cómo deseas recibir la información? Datos del solicitante

Información estadística

Con el fin de brindar un mejor servicio, además de describir la información que solicitas, se sugiere proporcionar todos los datos que consideras facilitan la búsqueda de dicha información. Si el espacio no es suficiente, puedes anexar documentos a esta solicitud.

* Información Solicitada:
NO INCLUIR DATOS PERSONALES

Proporciona datos adicionales, para facilitar la localización de la información:
NO INCLUIR DATOS PERSONALES

Si los campos anteriores son insuficientes para describir tu solicitud, incluye mas detalles en un archivo adjunto. Archivos válidos:
(.pdf;.doc;.ppt;.jpg):

¿A quién le quieres preguntar?:

* Sujeto Obligado: (Seleccionar)

* Unidad de Acceso:

Nota:
La presente solicitud de información se fundamenta en el artículo 39 de la Ley de Acceso a la Información Pública para el Estado y los Municipios de Guanajuato

Las notificaciones oficiales se realizarán vía INFOMEX.

Continuar...

Derechos Reservados © 2008, IFAI - Infomex Versión 2.0

En la parte izquierda de la pantalla, se le presenta un menú de opciones para el registro, atención y seguimiento de solicitudes. A continuación se explica brevemente el significado de cada una de estas.

ACCESO A LA INFORMACIÓN:

- **Nueva Solicitud de Información.-** En esta sección, puede registrar una nueva solicitud de información para cualquier sujeto obligado registrado en el sistema.
- **Solicitudes de información que pueden convertirse en recurso de Revocación.-** En esta sección aparecen las solicitudes que haya realizado y que cumplen con las condiciones necesarias para aplicarles un recurso de revocación si así fuera necesario.
- **Mis Solicitudes.-** Aquí se enlistan sus solicitudes realizadas, las cuales puede buscar mediante la utilización de algunos filtros que contiene el sistema, así como consultar el historial de dichas solicitudes.

MIS DATOS:

- **Actualizar mis datos.-** En esta pantalla tiene la posibilidad de revisar y en caso necesario actualizar los datos que tiene registrados dentro del sistema.

MATERIALES DE APOYO:

- **Guía de Uso.-** Aquí se encuentra la guía de uso del sistema con la cual puede orientarse en el funcionamiento del Sistema Infomex.
- **Costos de reproducción.-** Aquí se muestra la tabla de costos de reproducción para los medios de entrega diferentes al Sistema Infomex.
- **Calendario de día inhábiles de Infomex.-** Aquí se encuentra el calendario de días inhábiles que maneja el sistema Infome.
- **Preguntas frecuentes sobre el uso de Infomex.-** Aquí se encuentran las preguntas frecuentes que realizan los ciudadanos en torno del Sistema Infomex.

CERRAR SESIÓN:

- Esta opción cierra su sesión del sistema Infomex, dejándolo en la pantalla principal.

REGISTRO DE NUEVA SOLICITUD DE INFORMACIÓN

Si desea registrar una nueva solicitud de información, debe completar cuatro pasos, mismos que se detallan a continuación.

Una vez, hecho clic en la opción de **NUEVA SOLICITUD DE INFORMACIÓN**, se le presenta una pantalla requiriéndole información específica de su solicitud. Dicha información se encuentra dividida en cuatro pasos.

Dichos pasos son:

Paso 1 ¿Qué información solicitas?

Paso 2 ¿Cómo desea recibir la información?

Paso 3 Tus datos.

Paso 4 Información estadística y envío de solicitud.



Inicio

Acceso a la información
Nueva solicitud de información
Candidatas a recurso
Mis solicitudes
Mis datos
Actualizar mis datos
Reportes
Reporte público de solicitudes
Reporte público de recursos
Gráfica por tipo de respuesta
Gráfica por dependencia
Cerrar sesión

Instrucciones: Para registrar tu solicitud lee detenidamente cada una de las secciones que aquí se presentan.

¿Qué información solicitas? ¿Cómo deseas recibir la información? Datos del solicitante

Información estadística

Con el fin de brindar un mejor servicio, además de describir la información que solicitas, se sugiere proporcionar todos los datos que consideras facilitan la búsqueda de dicha información. Si el espacio no es suficiente, puedes anexar documentos a esta solicitud.

* Información Solicitada:
NO INCLUIR DATOS PERSONALES

Proporciona datos adicionales, para facilitar la localización de la información:
NO INCLUIR DATOS PERSONALES

Si los campos anteriores son insuficientes para describir tu solicitud, incluye mas detalles en un archivo adjunto. Archivos válidos:
(.pdf;.doc;.ppt;.jpg):

¿A quién le quieres preguntar?:

* Sujeto Obligado: (Seleccionar)

* Unidad de Acceso:

Nota:
La presente solicitud de información se fundamenta en el artículo 39 de la Ley de Acceso a la Información Pública para el Estado y los Municipios de Guanajuato
Las notificaciones oficiales se realizarán vía INFOMEX.

Los campos marcados con (*) son obligatorios.

Continuar...

Derechos Reservados © 2008. IFAI - Infomex Versión 2.0

Internet 100%

PASO 1: ¿QUÉ INFORMACIÓN SOLICITAS?

Este apartado, permite detallar su solicitud de información; cuenta con los siguientes campos:

1. Un campo para indicar el tipo de solicitud, las opciones existentes son:
 - a. Información Pública
 - b. Datos Personales
 - c. Corrección a datos personales
2. Un campo para redactar su solicitud.
3. Un campo adicional para facilitar la localización de la información solicitada.
4. Un campo para adjuntar un archivo de texto (Word, PDF, TXT)
5. Un campo para identificar a la Dependencia o Entidad al que se le solicita dicha información.

¿Qué información solicitas?

¿Cómo deseas recibir la información?

Datos del solicitante

Información estadística

Con el fin de brindar un mejor servicio, además de describir la información que solicitas, se sugiere proporcionar todos los datos que consideras facilitan la búsqueda de dicha información. Si el espacio no es suficiente, puedes anexar documentos a esta solicitud.

* Información Solicitada:

NO INCLUIR DATOS PERSONALES

Proporciona datos adicionales, para facilitar la localización de la información:
NO INCLUIR DATOS PERSONALES

Si los campos anteriores son insuficientes para describir tu solicitud, incluye mas detalles en un archivo adjunto. Archivos válidos:

(.pdf;.doc;.ppt;.jpg;):



¿A quién le quieres preguntar?:

* Sujeto Obligado:

(Seleccionar)

* Unidad de Acceso:

Nota:

La presente solicitud de información se fundamenta en el artículo 39 de la Ley de Acceso a la Información Pública para el Estado y los Municipios de Guanajuato

Las notificaciones oficiales se realizarán vía INFOMEX.

[Continuar...](#)

Los campos marcados con (*) son obligatorios.

Finalizada la captura de este apartado, es necesario presionar el botón de **Ir al**

PASO 2: ¿CÓMO DESEAS RECIBIR LA INFORMACIÓN?

Este apartado, permite indicar el medio por el cual desea recibir respuesta a su solicitud.

IMPORTANTE.- El medio de respuesta indicado no es necesariamente el medio por el cual la dependencia deberá tener la información. Esta información solo es para orientar a las dependencias sobre el medio por el cual puede proveer la información solicitada.

La Entidad esta obligada a entregar respuesta, más no esta obligada a entregar la información en el medio solicitado.

¿Qué información solicitas? ¿Cómo deseas recibir la información? Datos del solicitante

Información estadística

* Forma en que deseas se te entregue la información:

Medios: Con costo Sin Costo

- Consulta física o directamente - Sin costo
- Consulta vía Infomex - Sin costo
- CD - Con costo
- Copia certificada - Con costo
- Copia simple - Con costo
- Diskette - Con costo
- DVD - Con costo
- Otro medio

La información será entregada en el medio solicitado siempre y cuando esté disponible en dicho medio. En caso de que la información solicitada sea pública y esté disponible para entrega por internet, vía INFOMEX, o para consulta directa, será GRATUITA.
 Importante: Las notificaciones se realizarán vía Infomex.

[Continuar...](#)

Los campos marcados con (*) son obligatorios.

Finalizada la captura de este apartado, es necesario presionar el botón de **Ir al**

PASO 3: TUS DATOS.

Este apartado, permite indicar el nombre de la persona que solicita la información. Sus datos de usuario se muestran automáticamente. Sin embargo, puede solicitar información a nombre de otras personas.

¿Qué información solicitas? ¿Cómo deseas recibir la información? Datos del solicitante

Información estadística

Datos personales.

* Tipo de Solicitante: Solicitante (Persona física) Representante legal

Empresa o persona moral

* Nombre: Nombre:

* Primer Apellido: Primer apellido:

Segundo Apellido: Segundo apellido:

* Correo electrónico: En caso de realizar la solicitud por medio de un representante legal, será obligatorio proporcionar datos del solicitante. Adjuntar un archivo con un comprobante de Representación

Teléfono: Legal. Archivos válidos: (.pdf;.doc;.ppt;.jpg;):

Domicilio para recibir notificaciones

* País:

* Código Postal:

* Estado:

* Municipio:

* Colonia:

* Calle:

* Num. ext: Num. int:

Los datos personales aquí recabados serán protegidos de conformidad con lo estipulado en la Ley de Protección de Datos Personales para el Estado y los Municipios de Guanajuato.

[Continuar...](#)

Los campos marcados con (*) son obligatorios.

Finalizada la captura, es necesario presionar el botón de **Ir al Paso 4.**

PASO 4: DATOS ESTADÍSTICOS.

Este apartado, sirve para generar reportes estadísticos sobre los solicitantes de “INFOMEX GUANAJUATO”. Dicha información no es obligatoria sin embargo es de gran utilidad para identificar el nicho de usuarios del sistema.

¿Qué información solicitas? ¿Cómo deseas recibir la información? Datos del solicitante

Información estadística

Los siguientes datos son útiles para fines estadísticos, por lo que agradecemos tu participación.

Sexo: Femenino Masculino

Fecha de Nacimiento:

Nivel Educativo:

Ocupación:

¿Cómo te enteraste de tu derecho de acceso a la información?

Comentario de un conocido

Comerciales en medios de comunicación

Orientación del IACIP

Publicidad del IFAI

Publicidad del Gobierno Municipal

Otro (especificar)

Gracias por ejercer tu derecho a la información.

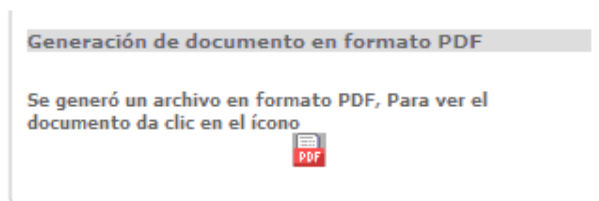
Los campos marcados con (*) son obligatorios.

Finalizada la captura de este apartado, es necesario presionar el botón de **Enviar**. Los datos marcados con * son campos obligatorios que deberá llenar para enviar su solicitud de información.

Si no se llena alguno de los campos obligatorios, al finalizar la secuencia de pasos y dando clic a ENVIAR, el sistema indica él o los campos que son obligatorios y que no tienen información, con el objetivo de que complete los datos requeridos.

CONCLUSIÓN DE LA SOLICITUD E IMPRESIÓN DE ACUSE DE RECIBO.

Una vez capturada la solicitud se le presenta, un mensaje donde se le notifica que ya fue ingresada su solicitud y donde puede imprimir su Acuse de Recibo.



El **Acuse de Recibo** es un documento que le sirve como comprobante de que su solicitud de información fue ingresada exitosamente a “INFOMEX GUANAJUATO”.

A continuación se muestra un ejemplo del acuse de recibo:



Número de folio de la solicitud: 00000109
Fecha y hora de ingreso de solicitud: 19/Agosto/2009 a las 13:10 horas
Nombre del solicitante: Erick Guadarrama Gonzalez .

Forma de entrega de la información: Consulta vía Infomex - Sin costo
Sujeto Obligado a quien se solicita Información: UAIP del Instituto de Acceso a la Información Pública de Guanajuato
Información solicitada: prueba de solicitud
Su solicitud será atendida a partir del día: 19/Agosto/2009

Las solicitudes ingresadas después de las 15:00 horas de un día hábil o en cualquier hora de un día inhábil, se dan por recibidas al día hábil siguiente, sin embargo, los días hábiles pueden variar de acuerdo al calendario laboral de cada sujeto obligado.

De conformidad con lo dispuesto en los artículos 39 y 42 de la Ley de Acceso a la Información Pública para el Estado y los Municipios de Guanajuato, los tiempos de respuesta o eventuales notificaciones referentes a la presente solicitud, son los siguientes:

	# días hábiles	Fecha máxima
Respuesta a su solicitud	<u>15</u>	<u>09/09/2009</u>
Respuesta con notificación de ampliación del plazo	<u>10</u>	<u>24/09/2009</u>
Requerimiento de aclaración para la localización de la información	<u>10</u>	<u>02/09/2009</u>

ATENTAMENTE

Titular de la Unidad de Acceso a la Información Pública UAIP del Instituto de Acceso a la Información Pública de Guanajuato

NOTA:

1. Favor de remitir aviso o acuse a la presente notificación
2. Si por alguna falla técnica del sistema, no pudiera acceder a la respuesta que se le dé en el módulo de solicitudes, deberá informarlo al Administrador al Teléfono 01 800 5075179 o mediante correo electrónico a la siguiente dirección electrónica: mdaiza@iacip-gto.org.mx, a fin de que se corrija o pueda notificarse por otro medio.
3. En caso de que haya solicitado la reproducción de la información, una vez que se tenga la respuesta a la solicitud, se le notificará el monto a pagar de conformidad con la normalidad vigente.
4. En caso de no estar de acuerdo con la respuesta proporcionada, de conformidad con el artículo 45 de la Ley de Acceso a la Información Pública del Estado de Guanajuato podrá interponer recurso de inconformidad dentro de los 15 días hábiles siguientes al que le fue notificada la misma, o en caso de que no haya respuesta a su solicitud, al vencimiento del plazo para la entrega de la información solicitada.

Dicho documento, puede almacenarse digitalmente en su computadora, imprimirse o consultarse posteriormente, a través del sistema dentro del apartado de “Mis Solicitudes”.

RECURSO DE REVOCACIÓN

En esta sección aparecen las solicitudes que haya realizado y que cumplen con las condiciones necesarias para interponer un recurso de revocación si así fuera necesario.

Para interponer un recurso de revocación es necesario seguir los siguientes pasos:

Paso 1.- Es necesario localizar la solicitud a la cual se le desea interponer el recurso de revocación, para esto ocupe los filtros que aparecen en la imagen siguiente en caso de conocer la información requerida, caso contrario solo de clic en el botón de “Buscar” para que se muestren todas las solicitudes respondidas que tenga.

Paso 2.- Sobre el listado de solicitudes candidatas a recurso de revocación, se debe seleccionar la deseada y dar clic en el botón de “Enviar”.

Inicio

- Acceso a la información
 - Nueva solicitud de información
 - Candidatas a recurso**
 - Mis solicitudes
- Mis datos
 - Actualizar mis datos
- Reportes
 - Reporte público de solicitudes
 - Reporte público de recursos
 - Gráfica por tipo de respuesta
 - Gráfica por dependencia
- Cerrar sesión

Instrucciones: para ingresar un recurso de inconformidad debes dar clic sobre el folio de la solicitud

Solicitudes para las cuales puedes interponer un recurso de inconformidad

Folio	Sujeto obligado
00000209	UAIP del Instituto de Acceso a la Información Pública de Guanajuato

Solicitudes para las cuales puedes interponer un recurso de inconformidad por falta de respuesta

No cuentas con solicitudes para las cuales se pueda levantar un recurso de inconformidad por falta de respuesta.

Paso 3.- En esta pantalla debe de indicar cuales son los motivos por los cuales interpone su recurso de revocación.

Los campos para indicar los motivos son los siguientes:

- 1. Acto que ocurre (Campo obligatorio).**- Aquí indique cuales son los motivos que provocan la interposición del recurso de revocación.
- 2. Continuación (Campo no obligatorio).**- Este campo se ocupa en caso de requerir más espacio para indicar cuales son los motivos.
- 3. Otros elementos (Campo no obligatorio).**- Este campo puede ser utilizado para realizar observaciones adicionales a los motivos por los cuales interpone el recurso de revocación.
- 4. Anexo de archivo (Campo no obligatorio).**- En caso de requerir más espacio del contemplado en los 3 campos anteriores, puede adjuntar un archivo que contenga el complemento.

Datos de la solicitud

Fecha en que se presentó la solicitud: 19/08/2009 01:10:22 p.m.
00000209:

Instancia que conocerá del Recurso de Inconformidad

Instituto de Acceso a la Información Pública de Guanajuato

Acto que se recurre Datos del recurrente Datos de la solicitud de información

Explica las razones de tu inconformidad (Descripción clara de la inconformidad por la respuesta a tu solicitud de información)

* Acto que se recurre:

Si los campos anteriores son insuficientes para describir el acto o deseas agregar algún medio de prueba, puedes adjuntar un archivo.

Archivos válidos (.pdf;.doc;.ppt;.jpg;):

Continuar...

Los campos marcados con (*) son obligatorios.

Paso 4.- En esta pantalla debe verificar que sus datos sean verdaderos, para que proceda el recurso de inconformidad, ya validados sus datos deberá dar clic en el botón de "Enviar".

Datos de la solicitud
 Fecha en que se presentó la solicitud 19/08/2009 01:10:22 p.m.
 00000209:

Instancia que conocerá del Recurso de Inconformidad
 Instituto de Acceso a la Información Pública de Guanajuato

Acto que se recurre Datos del recurrente Datos de la solicitud de información

Tipo de peticionario: Solicitante (Persona física) Representante legal
 Empresa o persona moral

* Nombre: Erick
 * Primer Apellido: Guadarrama
 Segundo Apellido: Gonzalez
 * Correo Electrónico: erick_guadarrama@yahoo.com.mx

* Nombre:
 * Primer apellido:
 Segundo apellido:

En caso de realizar la solicitud por medio de un representante legal, será obligatorio proporcionar datos del solicitante.

Continuar...

Los campos marcados con (*) son obligatorios.

Datos de la solicitud
 Fecha en que se presentó la solicitud 19/08/2009 01:10:22 p.m.
 00000209:

Instancia que conocerá del Recurso de Inconformidad
 Instituto de Acceso a la Información Pública de Guanajuato

Acto que se recurre Datos del recurrente Datos de la solicitud de información

Fecha de registro de solicitud: 19/08/2009 01:10:22 p.m.
 Fecha de registro de prórroga: Sin Prórroga
 Descripción de la información solicitada: prueba de solicitud

Fecha de registro de respuesta: 19/08/2009 01:25:53 p.m.
 Descripción de la resolución final: La información Solicitada se encuentra en la pagina web del instituto: http://www.iacip-gto.org.mx

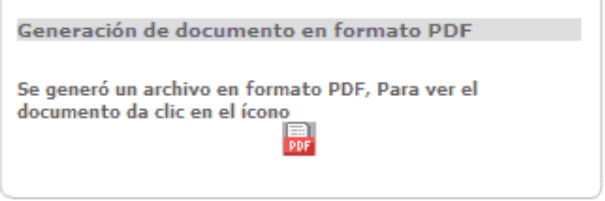
Manual SESI v2 (UAIP).pdf Archivo adjunto de la resolución final

Soporte material seleccionado por el solicitante: Consulta vía Infomex - Sin costo

Enviar

Los campos marcados con (*) son obligatorios.

Paso 5.- Debe de guardar o imprimir el acuse de su recurso de revocación, para realizar dicha actividad solo deberá dar clic en el icono del archivo pdf que aparece en la imagen siguiente:



A continuación se muestra un ejemplo del acuse de recurso de revocación:



Fecha y hora de ingreso del recurso de inconformidad: 20/agosto/2009 a las 10:43 horas

N° de folio: RR00000209

Nombre del recurrente: Usuario Pruebas

Unidad de Acceso ante la cual se presentó la solicitud: UAIP del Instituto de Acceso a la Información Pública de Guanajuato

Acuso recibo de ingreso de su recurso de inconformidad, se procederá a su análisis para determinar la admisión y substanciación procedente, de conformidad con lo dispuesto en el artículo 48 de la Ley de Acceso a la Información Pública para el Estado y los Municipios de Guanajuato.

ATENTAMENTE

Alicia Escobar Latapí

Directora General del Instituto de Acceso a la Información Pública

CONSULTA DE MIS SOLICITUDES

Esta sección permite consultar las solicitudes que ha enviado, así como el estatus de las mismas.

Esta sección, consta de **3** apartados o *pasos*.-

Paso 1: Búsqueda de Solicitudes. Ventana principal que arroja el sistema cuando da clic en Mis Solicitudes, la cual permite realizar búsquedas utilizando los diferentes filtros con los que cuenta.

Seguimiento de mis solicitudes

Paso 1. Buscar mis solicitudes

Para ver tus solicitudes da clic en el botón de buscar
(Puedes utilizar los criterios de búsqueda para filtrar tus solicitudes).

Tipo de Solicitud: --Seleccione una opción--

Folio de la solicitud:

Texto de la solicitud: 100 caracteres disponibles.

Fecha de: --Seleccione una opción-- del: al:

Estado: Todas Terminadas Pendientes

Nombre de la dependencia: --Seleccione una opción--

Texto de la respuesta: 100 caracteres disponibles.

Buscar Limpiar

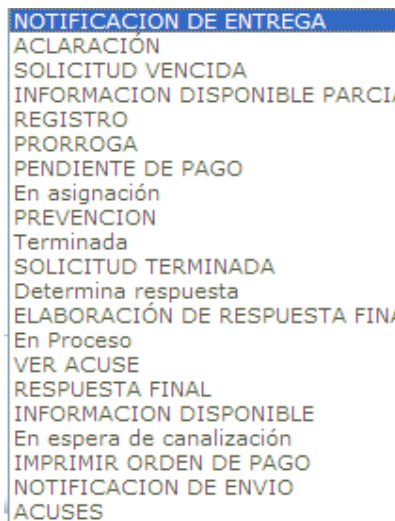
Filtros que puede aplicar:

- **Estatus:** Muestra las solicitudes que cumplan con dicha condición, dependiendo si están terminadas, en proceso ó todas.

- **Tipo de solicitud:** Si la solicitud es de Información Pública, Datos Personales ó Corrección a Datos Personales.

- **Folio de la solicitud:** Número de folio de la solicitud a buscar.
- **Texto de la Solicitud:** Alguna palabra clave con la cual identificar la solicitud de información.
- **Nombre de la dependencia:** Seleccionar la dependencia o entidad a la que se le realizó la solicitud de información.
- **Fecha de Recepción Oficial:** Rango de fechas en las cuales se solicitó la información.
- **Fecha de límite de entrega:** Rango de fechas en las cuales se debe entregar la información.

Adicionalmente dicha pantalla permite ordenar los resultados obtenidos por la información que aparece en la siguiente imagen:



Paso 2: Resultados de la Búsqueda.

Muestra los resultados de la búsqueda deseada.

Seguimiento de mis solicitudes							
Paso 1. Buscar mis solicitudes							
Paso 2. Resultados de la búsqueda							
Folio	Nombre de Paso	Recepción de la Solicitud	Sujeto Obligado	Fecha Inicio Oficial del Paso	Fecha Alerta del Paso	Fecha Límite del Paso	Fecha Caducidad del Paso
00001009	Registro de la solicitud	Electrónica	UAIP del Instituto de Acceso a la Información Pública de Guanajuato	20/08/2009 09:41			
00001109	Registro de la solicitud	Electrónica	UAIP del Instituto de Acceso a la Información Pública de Guanajuato	20/08/2009 09:41			
00001209	Acuse de Información por Internet	Electrónica	UAIP del Instituto de Acceso a la Información Pública de Guanajuato	20/08/2009 10:43	07/09/2009 23:59	10/09/2009 23:59	10/09/2009 23:59
RR00000209	Registro del Recurso de Revisión	Electrónica	Instituto de Acceso a la Información Pública de Guanajuato	20/08/2009 10:43			

Desplegando los resultados del 1 al 4 de un total de 4

Las solicitudes se muestran en un listado con diferentes apartados, mismos que se describen a continuación.



- El primer icono, indica el estado de la solicitud. Aparece **en verde** para indicar que la solicitud se encuentra en tiempo, **en amarillo** para indicar que la solicitud esta a punto de vencerse y en **rojo** cuando la solicitud ya se venció.
- El segundo icono, permite imprimir o visualizar el Acuse de Recibo de dicha solicitud de información.

FOLIO: Es el número con el que fue ingresada dicha solicitud. Haciendo clic sobre el Folio se desplegará el historial de la solicitud (paso 3).

MEDIO DE RECEPCIÓN: Indica la manera en que la solicitud fue recibida: Manual o Electrónica.

DEPENDENCIA: Indica la dependencia a la cual se le solicitó información.

TIPO DE SOLICITUD: Indica si la solicitud fue de información pública, datos personales o corrección de datos personales.

RESPUESTA: Indica si la solicitud cuenta con una respuesta.

FECHA OFICIAL DE RECEPCIÓN: Fecha en que fue ingresada dicha solicitud al sistema.

FECHA LÍMITE DE ENTREGA: Fecha limite en la cual debe ser entregada la información solicitada.

Paso 3: Historial de la Solicitud.

Muestra el historial de la solicitud de información que se esta consultando.

Seguimiento de mis solicitudes						
<input checked="" type="checkbox"/>	Paso 1. Buscar mis solicitudes					
<input checked="" type="checkbox"/>	Paso 2. Resultados de la búsqueda					
<input checked="" type="checkbox"/>	Paso 3. Historial de la solicitud					
Paso	Fecha de Registro	Fecha Fin	Estado	Solicitante	Atendió	
Registro de la solicitud	20/08/2009 09:41	20/08/2009 09:41	REGISTRO	Usuario Pruebas	Solicitante	

CONSULTA PÚBLICA

En la pantalla principal del sistema Infomex se encuentra la consulta pública de las solicitudes que han sido respondidas, así como los recursos de revocación, cabe resaltar que **“NO ES NECESARIO ESTAR REGISTRADO EN EL SISTEMA PARA ACCEDER A ESTA CONSULTA”**.

Esta opción se visualiza en la imagen siguiente encerrado en un ovalo:

Inicio

- Guía para solicitar información pública
- Información pública de oficio
- Aviso de días inhábiles
- Normatividad
- Información estadística

Descarga Adobe Acrobat Reader

Ingresa aquí tu solicitud. A través del sistema Infomex podrás conocer la información disponible en posesión de las autoridades públicas de Guanajuato.



GUANAJUATO

• Consulta aquí las solicitudes de información, y sus respuestas, que han realizado otras personas a través del Sistema de Información Electrónica Infomex, **da clic aquí.**

¿Aún NO tienes un usuario? [regístrate ahora](#)

Si ya te registraste anteriormente, ingresa al sistema con tu nombre de usuario y contraseña.

Nombre de Usuario:

Contraseña:

¿Olvidaste tu contraseña?

• Si quieres preguntar al Gobierno Federal o a algún otro estado de la República Mexicana, **da clic aquí.**

Dentro de las solicitudes públicas encontramos diferentes tipos de reportes y gráficas los cuales se enmarcan con un círculo en la siguiente imagen:

REPORTES

- Solicitudes de Información
- Recursos de Revisión

GRAFICAS

- Gráfica por Respuesta
- Gráfica por Dependencia

Criterios de búsqueda

Reporte público de solicitudes

Sujeto Obligado: (Seleccionar)

Unidad de Acceso: [dropdown]

Fecha de captura desde: [date] hasta: [date]

Fecha de respuesta desde: [date] hasta: [date]

Tipo de respuesta: [dropdown]

Folio:

Derechos Reservados © 2008, IFAI - Infomex Versión 2.0

REPORTES

•**SOLICITUDES DE INFORMACIÓN.-** Este reporte muestra las solicitudes que ya fueron respondidas por las dependencias o entidades. Los filtros que podemos ocupar para localizar las solicitudes deseadas son los siguientes:

•**Dependencia.-** Indicar la dependencia de la cual se desea consultar sus solicitudes respondidas.

•**Fecha de captura.-** Rango de fecha en la cual se realizó la solicitud de información.

•**Fecha de respuesta.-** Rango de fecha en la cual fue respondida la solicitud de información

•**Tipo de respuesta.-** Indicar el tipo de respuesta que tiene la solicitud a consultar. Los tipos de respuesta aparecen en la siguiente imagen:

•**RECURSOS DE REVOCACIÓN.-** Este reporte muestra los recursos de revocación que han sido resueltos. Los filtros que podemos ocupar para localizar los recursos de revocación son los siguientes:

•**Dependencia.-** Indicar la dependencia a la cual se le realizó el recurso de revocación.

•**Resolución.-**Indicar el tipo de resolución que se esta buscando. Los tipos de resolución aparecen en la siguiente imagen:

GRAFICAS

•**GRÁFICA POR RESPUESTA.-** Esta gráfica muestra la manera como están distribuidas los tipos de respuesta otorgados por las dependencias a las solicitudes de información respondidas. Los filtros que podemos ocupar para generar la gráfica son los siguientes:

•**Dependencia.-** Indicar la dependencia de la cual se desea generar la gráfica.

•**Periodo.-** Indicar el rango de fechas con las cuales se generará la gráfica.

•**GRÁFICA POR DEPENDENCIA.-** Esta gráfica muestra la manera como están distribuidas las respuesta otorgados por cada dependencia a las solicitudes de información respondidas. Los filtros que podemos ocupar para generar la gráfica son los siguientes:

•**Tipo de respuesta.-** Indicar el tipo de respuesta que se desea graficar.

•**Periodo.-** Indicar el rango de fechas con las cuales se generará la gráfica.