



Concepto	Egresos					Subejercicio
	Aprobado	Ampliaciones/ (Reducciones)	Modificado	Devengado	Pagado	
	1	2	3 = (1 + 2)	4	5	
Servicios Personales						
Remuneraciones al Personal de Carácter Permanente	5,949,820.74	71,844.53	6,021,665.27	1,063,979.84	1,063,979.84	4,957,685.43
Remuneraciones al Personal de Carácter Transitorio	1,333,331.63	15,447.12	1,348,778.75	236,551.63	236,551.63	1,112,227.12
Remuneraciones Adicionales y Especiales	1,542,075.73	0.00	1,542,075.73	383,773.80	383,773.80	1,158,301.93
Seguridad Social	438,167.60	7,053.86	445,221.46	2,916.00	2,916.00	442,305.46
Otras Prestaciones Sociales y Económicas	937,373.46	14,000.31	951,373.77	146,570.35	146,570.35	804,803.42
Previsiones	1,698,872.32	35,343.24	1,734,215.56	294,168.06	294,168.06	1,440,047.50
Pago de Estímulos a Servidores Públicos	0.00	0.00	0.00	0.00	0.00	0.00
Materiales Y Suministros						
Materiales de Administración, Emisión de Documentos y Artículos Oficiales	119,750.00	171,000.00	290,750.00	26,817.20	17,524.05	263,932.80
Alimentos y Utensilios	52,750.00	91,000.00	143,750.00	10,325.29	1,380.14	133,424.71
Materias Primas y Materiales de Producción y Comercialización	27,000.00	10,000.00	37,000.00	8,551.53	8,551.53	28,448.47
Materiales y Artículos de Construcción y de Reparación	0.00	0.00	0.00	0.00	0.00	0.00
Productos Químicos, Farmacéuticos y de Laboratorio	2,000.00	0.00	2,000.00	505.06	505.06	1,494.94
Combustibles, Lubricantes y Aditivos	0.00	0.00	0.00	0.00	0.00	0.00
Vestuario, Blancos, Prendas de Protección y Artículos Deportivos	28,000.00	0.00	28,000.00	7,087.32	7,087.32	20,912.68
Materiales y Suministros Para Seguridad	0.00	20,000.00	20,000.00	0.00	0.00	20,000.00
Herramientas, Refacciones y Accesorios Menores	0.00	0.00	0.00	0.00	0.00	0.00
Servicios Generales						
Servicios Básicos	10,000.00	50,000.00	60,000.00	348.00	0.00	59,652.00
Servicios de Arrendamiento	697,286.53	-63,744.58	633,541.95	84,907.14	6,677.19	548,634.81
Servicios Profesionales, Científicos, Técnicos y Otros Servicios	54,000.00	0.00	54,000.00	7,090.00	2,658.00	46,910.00
Servicios Financieros, Bancarios y Comerciales	184,000.00	0.00	184,000.00	43,500.00	0.00	140,500.00
Servicios de Instalación, Reparación, Mantenimiento y Conservación	259,883.63	-129,019.23	130,864.40	1,200.00	0.00	129,664.40
Servicios de Comunicación Social y Publicidad.	22,500.00	29,099.95	51,599.95	30,250.16	1,152.21	21,349.79
Servicios de Traslado y Viáticos	30,000.00	25,000.00	55,000.00	1,190.00	1,190.00	53,810.00
Servicios Oficiales	20,000.00	0.00	20,000.00	0.00	0.00	20,000.00
Otros Servicios Generales	30,000.00	0.00	30,000.00	1,389.10	1,389.10	28,610.90
Transferencias, Asignaciones, Subsidios Y Otras Ayudas	0.00	10,000.00	10,000.00	0.00	0.00	10,000.00
Transferencias Internas y Asignaciones al Sector Público	96,902.90	1,174.70	98,077.60	287.88	287.88	97,789.72
Transferencias al Resto del Sector Público	0.00	0.00	0.00	0.00	0.00	0.00
Subsidios y Subvenciones	0.00	0.00	0.00	0.00	0.00	0.00
Ayudas Sociales	0.00	0.00	0.00	0.00	0.00	0.00
Pensiones y Jubilaciones	0.00	0.00	0.00	0.00	0.00	0.00
Transferencias a Fideicomisos, Mandatos y Otros Análogos	0.00	0.00	0.00	0.00	0.00	0.00
Transferencias a la Seguridad Social	0.00	0.00	0.00	0.00	0.00	0.00
Donativos	0.00	0.00	0.00	0.00	0.00	0.00
Transferencias al Exterior	0.00	0.00	0.00	0.00	0.00	0.00
Bienes Muebles, Inmuebles E Intangibles						
Mobiliario y Equipo de Administración	0.00	857,676.40	857,676.40	372,730.24	0.00	484,946.16
Mobiliario y Equipo Educativo y Recreativo	0.00	461,857.40	461,857.40	108,463.60	0.00	353,393.80
Equipo e Instrumental Médico y de Laboratorio	0.00	42,819.00	42,819.00	41,266.64	0.00	1,552.36
Vehículos y Equipo de Transporte	0.00	0.00	0.00	0.00	0.00	0.00
Equipo de Defensa y Seguridad	0.00	223,000.00	223,000.00	223,000.00	0.00	0.00
Maquinaria, Otros Equipos y Herramientas	0.00	0.00	0.00	0.00	0.00	0.00
Activos Biológicos	0.00	0.00	0.00	0.00	0.00	0.00
Bienes Inmuebles	0.00	0.00	0.00	0.00	0.00	0.00
Activos Intangibles	0.00	0.00	0.00	0.00	0.00	0.00
	0.00	130,000.00	130,000.00	0.00	0.00	130,000.00



Concepto	Egresos					Subejercicio
	Aprobado	Ampliaciones/ (Reducciones)	Modificado	Devengado	Pagado	
	1	2	3 = (1 + 2)	4	5	
Inversión Pública	0.00	0.00	0.00	0.00	0.00	0.00
Obra Pública en Bienes de Dominio Público	0.00	0.00	0.00	0.00	0.00	0.00
Obra Pública en Bienes Propios	0.00	0.00	0.00	0.00	0.00	0.00
Proyectos Productivos y Acciones de Fomento	0.00	0.00	0.00	0.00	0.00	0.00
Inversiones Financieras Y Otras Provisiones	0.00	0.00	0.00	0.00	0.00	0.00
Inversiones Para el Fomento de Actividades Productivas.	0.00	0.00	0.00	0.00	0.00	0.00
Acciones y Participaciones de Capital	0.00	0.00	0.00	0.00	0.00	0.00
Compra de Títulos y Valores	0.00	0.00	0.00	0.00	0.00	0.00
Concesión de Préstamos	0.00	0.00	0.00	0.00	0.00	0.00
Inversiones en Fideicomisos, Mandatos y Otros Análogos	0.00	0.00	0.00	0.00	0.00	0.00
Otras Inversiones Financieras	0.00	0.00	0.00	0.00	0.00	0.00
Provisiones para Contingencias y Otras Erogaciones Especiales	0.00	0.00	0.00	0.00	0.00	0.00
Participaciones Y Aportaciones	0.00	0.00	0.00	0.00	0.00	0.00
Participaciones	0.00	0.00	0.00	0.00	0.00	0.00
Aportaciones	0.00	0.00	0.00	0.00	0.00	0.00
Convenios	0.00	0.00	0.00	0.00	0.00	0.00
Deuda Pública	0.00	0.00	0.00	0.00	0.00	0.00
Amortización de la Deuda Pública	0.00	0.00	0.00	0.00	0.00	0.00
Intereses de la Deuda Pública	0.00	0.00	0.00	0.00	0.00	0.00
Comisiones de la Deuda Pública	0.00	0.00	0.00	0.00	0.00	0.00
Gastos de la Deuda Pública	0.00	0.00	0.00	0.00	0.00	0.00
Costo por Coberturas	0.00	0.00	0.00	0.00	0.00	0.00
Apoyos Financieros	0.00	0.00	0.00	0.00	0.00	0.00
Adeudos de Ejercicios Fiscales Anteriores (Adefas)	0.00	0.00	0.00	0.00	0.00	0.00
Total del Gasto	6,766,857.27	1,036,776.35	7,803,633.62	1,548,434.42	1,088,181.08	6,255,199.20


 ARQ. RAMÓN GONZÁLEZ FLORES
 Director General

INSTITUTO DE PLANEACIÓN DE GUANAJUATO, GTO. ESTADO ANALÍTICO DEL EJERCICIO DEL PRESUPUESTO DE EGRESOS Clasificación Económica (por Tipo de Gasto) Del 1 de Enero al AL 31 DE MARZO DEL 2019						
Concepto	Egresos					Subejercicio
	Aprobado	Ampliaciones/ (Reducciones)	Modificado	Devengado	Pagado	
	1	2	3 = (1 + 2)	4	5	
Gasto Corriente	6,766,857.27	179,099.95	6,945,957.22	1,175,704.18	1,088,181.08	5,770,253.04
Gasto de Capital	0.00	857,676.40	857,676.40	372,730.24	0.00	484,946.16
Amortización de la Deuda y Disminución de Pasivos	0.00	0.00	0.00	0.00	0.00	0.00
Pensiones y Jubilaciones	0.00	0.00	0.00	0.00	0.00	0.00
Participaciones	0.00	0.00	0.00	0.00	0.00	0.00
Total del Gasto	6,766,857.27	1,036,776.35	7,803,633.62	1,548,434.42	1,088,181.08	6,255,199.20



ARQ. RAMÓN GONZALEZ FLORES
Director General

INSTITUTO MUNICIPAL DE PLANEACIÓN DE GUANAJUATO, GTO.
ESTADO ANALÍTICO DEL EJERCICIO DEL PRESUPUESTO DE EGRESOS
 Clasificación Administrativa
 Del 1 de Enero al AL 31 DE MARZO DEL 2019

Concepto	Egresos					Subejercicio
	Aprobado	Ampliaciones/ (Reducciones)	Modificado	Devengado	Pagado	
	1	2	3 = (1 + 2)	4	5	
INSTITUTO MUNICIPAL DE PLANEACIÓN	6,766,857.27	1,036,776.35	7,803,633.62	1,548,434.42	1,088,181.08	6,255,199.20
Dependencia o Unidad Administrativa 2	0.00	0.00	0.00	0.00	0.00	0.00
Dependencia o Unidad Administrativa 3	0.00	0.00	0.00	0.00	0.00	0.00
Dependencia o Unidad Administrativa 4	0.00	0.00	0.00	0.00	0.00	0.00
Dependencia o Unidad Administrativa 6	0.00	0.00	0.00	0.00	0.00	0.00
Dependencia o Unidad Administrativa 7	0.00	0.00	0.00	0.00	0.00	0.00
Dependencia o Unidad Administrativa 8	0.00	0.00	0.00	0.00	0.00	0.00
Total del Gasto	6,766,857.27	1,036,776.35	7,803,633.62	1,548,434.42	1,088,181.08	6,255,199.20

Gobierno (Federal/Estatal/Municipal) de INSTITUTO DE PLANEACIÓN DE GUANAJUATO, GTO.
Estado Analítico del Ejercicio del Presupuesto de Egresos
 Clasificación Administrativa
 Del 1 de Enero al AL 31 DE MARZO DEL 2019


Concepto	Egresos					Subejercicio
	Aprobado	Ampliaciones/ (Reducciones)	Modificado	Devengado	Pagado	
	1	2	3 = (1 + 2)	4	5	
Poder Ejecutivo	0.00	0.00	0.00	0.00	0.00	0.00
Poder Legislativo	0.00	0.00	0.00	0.00	0.00	0.00
Poder Judicial	0.00	0.00	0.00	0.00	0.00	0.00
Órganos Autónomos	0.00	0.00	0.00	0.00	0.00	0.00
Total del Gasto	0.00	0.00	0.00	0.00	0.00	0.00

Sector Paraestatal del Gobierno (Federal/Estatal/Municipal) de INSTITUTO DE PLANEACIÓN DE GUANAJUATO, GTO.
Estado Analítico del Ejercicio del Presupuesto de Egresos
 Clasificación Administrativa
 Del 1 de Enero al AL 31 DE MARZO DEL 2019

Concepto	Egresos					Subejercicio
	Aprobado	Ampliaciones/ (Reducciones)	Modificado	Devengado	Pagado	
	1	2	3 = (1 + 2)	4	5	



INSTITUTO MUNICIPAL DE PLANEACIÓN DE GUANAJUATO, GTO. ESTADO ANALÍTICO DEL EJERCICIO DEL PRESUPUESTO DE EGRESOS Clasificación Administrativa Del 1 de Enero al AL 31 DE MARZO DEL 2019						
Entidades Paraestatales y Fideicomisos No Empresariales y No Financieros	0.00	0.00	0.00	0.00	0.00	0.00
Instituciones Públicas de la Seguridad Social	0.00	0.00	0.00	0.00	0.00	0.00
Entidades Paraestatales Empresariales No Financieras con Participación Estatal Mayoritaria	0.00	0.00	0.00	0.00	0.00	0.00
Fideicomisos Empresariales No Financieros con Participación Estatal Mayoritaria	0.00	0.00	0.00	0.00	0.00	0.00
Entidades Paraestatales Empresariales Financieras Monetarias con Participación Estatal Mayoritaria	0.00	0.00	0.00	0.00	0.00	0.00
Entidades Paraestatales Financieras No Monetarias con Participación Estatal Mayoritaria	0.00	0.00	0.00	0.00	0.00	0.00
Fideicomisos Financieros Públicos con Participación Estatal Mayoritaria	0.00	0.00	0.00	0.00	0.00	0.00
Total del Gasto	0.00	0.00	0.00	0.00	0.00	0.00



 ARQ. RAMÓN GONZÁLEZ FLORES
 Director General

Concepto	Egresos					Subejercicio
	Aprobado	Ampliaciones/ (Reducciones)	Modificado	Devengado	Pagado	
	1	2	3 = (1 + 2)	4	5	
Gobierno						
Legislación	6,766,857.27	1,036,776.35	7,803,633.62	1,548,434.42	1,088,181.08	6,255,199.20
Justicia	0.00	0.00	0.00	0.00	0.00	0.00
Coordinación de la Política de Gobierno	0.00	0.00	0.00	0.00	0.00	0.00
Relaciones Exteriores	6,766,857.27	1,036,776.35	7,803,633.62	1,548,434.42	1,088,181.08	6,255,199.20
Asuntos Financieros y Hacendarios	0.00	0.00	0.00	0.00	0.00	0.00
Seguridad Nacional	0.00	0.00	0.00	0.00	0.00	0.00
Asuntos de Orden Público y de Seguridad Interior	0.00	0.00	0.00	0.00	0.00	0.00
Otros Servicios Generales	0.00	0.00	0.00	0.00	0.00	0.00
Desarrollo Social						
Protección Ambiental	0.00	0.00	0.00	0.00	0.00	0.00
Vivienda y Servicios a la Comunidad	0.00	0.00	0.00	0.00	0.00	0.00
Salud	0.00	0.00	0.00	0.00	0.00	0.00
Recreación, Cultura y Otras Manifestaciones Sociales	0.00	0.00	0.00	0.00	0.00	0.00
Educación	0.00	0.00	0.00	0.00	0.00	0.00
Protección Social	0.00	0.00	0.00	0.00	0.00	0.00
Otros Asuntos Sociales	0.00	0.00	0.00	0.00	0.00	0.00
Desarrollo Económico						
Asuntos Económicos, Comerciales y Laborales en General	0.00	0.00	0.00	0.00	0.00	0.00
Agropecuaria, Silvicultura, Pesca y Caza	0.00	0.00	0.00	0.00	0.00	0.00
Combustibles y Energía	0.00	0.00	0.00	0.00	0.00	0.00
Minería, Manufacturas y Construcción	0.00	0.00	0.00	0.00	0.00	0.00
Transporte	0.00	0.00	0.00	0.00	0.00	0.00
Comunicaciones	0.00	0.00	0.00	0.00	0.00	0.00
Turismo	0.00	0.00	0.00	0.00	0.00	0.00
Ciencia, Tecnología e Innovación	0.00	0.00	0.00	0.00	0.00	0.00
Otras Industrias y Otros Asuntos Económicos	0.00	0.00	0.00	0.00	0.00	0.00
Otras no Clasificadas en Funciones Anteriores						
Transacciones de la Deuda Pública / Costo Financiero de la Deuda	0.00	0.00	0.00	0.00	0.00	0.00
Transferencias, Participaciones y Aportaciones Entre Diferentes Niveles y Ordenes de Gobierno	0.00	0.00	0.00	0.00	0.00	0.00
Saneamiento del Sistema Financiero	0.00	0.00	0.00	0.00	0.00	0.00
Adeudos de Ejercicios Fiscales Anteriores	0.00	0.00	0.00	0.00	0.00	0.00
Total del Gasto	6,766,857.27	1,036,776.35	7,803,633.62	1,548,434.42	1,088,181.08	6,255,199.20

"Bajo protesta de decir verdad declaramos que los Estados Financieros y sus notas, son razonablemente correctos y son responsabilidad del emisor".


 ARQ. RAMÓN GONZÁLEZ FLORES
 Director General