


RECIBIDO  
9 MAR. 2019  
SINDICOS Y REGIDORES

28 FEB 2019  
Hora: 11:18  
Anexos: \_\_\_\_\_



INFORME MENSUAL SOBRE SITUACIÓN DE  
SIMAPAG, DIRIGIDO AL H. AYUNTAMIENTO DE  
GUANAJUATO

AL 31/01/2019

EN CUMPLIMIENTO A LAS ATRIBUCIONES Y OBLIGACIONES ESTIPULADAS EN LOS  
ARTÍCULOS 114 Y 115 DEL REGLAMENTO DEL SERVICIO PÚBLICO DE AGUA POTABLE Y  
SERVICIOS COMPLEMENTARIOS PARA EL MUNICIPIO DE GUANAJUATO, POR ESTE  
CONDUCTO VENGO A RENDIR EL INFORME DE LAS ACTIVIDADES DESARROLLADAS EN MI  
CARÁCTER DE COMISARIO AL 31 DE ENERO DE 2019.

*Handwritten signature and date:*  
04/03/2019  
07:20 am

# TABLA DE CONTENIDO

## Contenido

Información Financiera y Presupuestal .....	1
Pronóstico de Ingresos.....	1
Presupuesto de Egresos.....	4
Informe de Bancos.....	7
Asistencia a sesiones de consejo .....	7
Recursos Humanos.....	7
Disposiciones administrativas 2019.....	8
Cuenta Pública e Información Financiera .....	9
Obra Pública 2019 y licitaciones .....	10
Devoluciones de I.V.A.....	10
Autorizaciones con cargo a remanente de ejercicios anteriores .....	11
Presa la Tranquilidad .....	12
Cuentas por cobrar .....	14

# INFORME DEL COMISARIO ENERO 2019

## INFORMACIÓN FINANCIERA Y PRESUPUESTAL

Se realizó un análisis de los rubros que se consideran de mayor importancia y trascendencia en la operación del organismo, lo cual se traduce en lo siguiente:

### Pronóstico de Ingresos

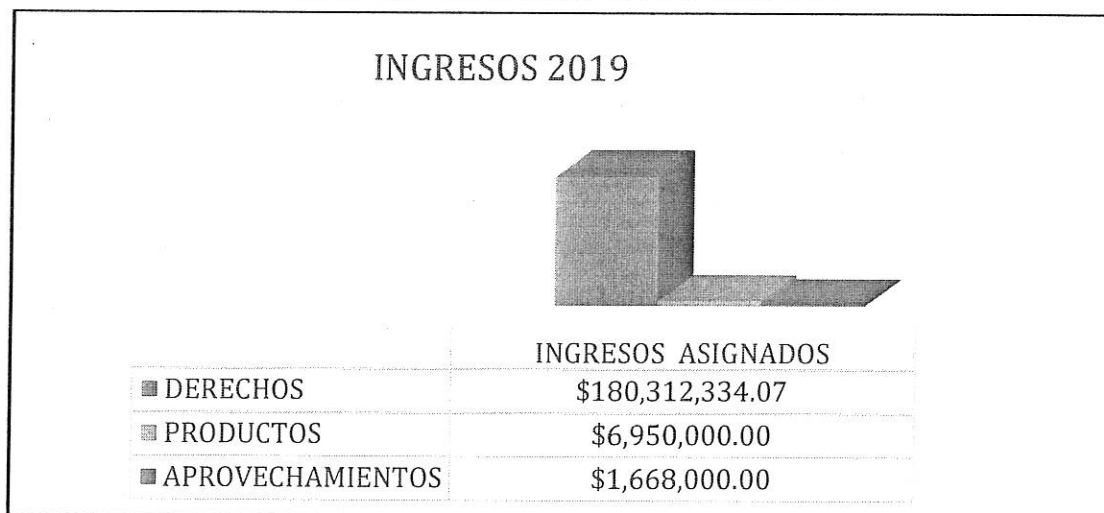
La cantidad total de recursos necesaria para financiar el presupuesto viene determinada por el gasto total, los **Recursos Propios** se dividen en:

- **Derechos**
- **Productos**
- **Aprovechamientos**

Los ingresos pronosticados por el SIMAPAG para el ejercicio fiscal 2019 son los siguientes:

FUENTE DEL INGRESO	INGRESOS ASIGNADOS	COMPONENTE
<b>DERECHOS</b>	\$ 180,312,334.07	95.44%
<b>PRODUCTOS</b>	\$ 6,950,000.00	3.68%
<b>APROVECHAMIENTOS</b>	\$ 1,668,000.00	0.88%
<b>TOTAL</b>	\$ 188,930,334.07	100.00%

### GRÁFICO INGRESOS PRONOSTICADOS



# INFORME DEL COMISARIO ENERO 2019

## ANALÍTICO DEL PRONÓSTICO DE INGRESOS 2019

<b>CONCEPTO</b>	<b>IMPORTE</b>	<b>COMPONENTE</b>
<b>DERECHOS</b>	<b>\$ 180,312,334.07</b>	<b>95.44%</b>
DERECHOS POR SERVICIOS DE AGUA	\$121,924,548.85	64.53%
TARIFAS FIJAS	\$1,390,214.22	0.74%
DERECHOS POR SERVICIO DE DRENAJE	\$24,121,215.55	12.77%
DERECHOS POR SERVICIOS DE SANEAMIENTO	\$19,387,897.42	10.26%
CONTRATOS	\$1,125,458.58	0.60%
MATERIALES	\$669,898.40	0.35%
SUMINISTRO E INSTALACIÓN DE MEDIDORES	\$36,580.00	0.02%
SUPERVISIÓN Y CONEXIÓN AL DRENAJE	\$42,325.25	0.02%
SERVICIOS ADMINISTRATIVOS PARA USUARIOS	\$195,121.12	0.10%
SERVICIOS OPERATIVOS PARA USUARIOS	\$2,212,454.36	1.17%
VENTA DE AGUA A CONCESIONARIOS Y PARTICULARES	\$1,420,500.00	0.75%
SERVICIOS OPERATIVOS Y ADMVOS. PARA DESARROLLO INMOBILIARIOS	\$786,889.00	0.42%
INCORPORACIÓN POR DOTACIÓN DE AGUA POTABLE Y DESCARGA RES.	\$6,542,154.37	3.46%
INCORPORACIONES COMERCIALES E INDUSTRIALES	\$325,124.45	0.17%
VENTA DE AGUA TRATADA Y LODOS RESIDUALES	\$109,452.50	0.06%
DESCARGAS INDUSTRIALES	\$22,500.00	0.01%
<b>PRODUCTOS</b>	<b>\$ 6,950,000.00</b>	<b>3.68%</b>
INTERESES BANCARIOS	\$3,900,000.00	2.06%
OTROS PRODUCTOS	\$50,000.00	
DEVOLUCIÓN DE DERECHOS	\$3,000,000.00	1.59%
<b>APROVECHAMIENTOS</b>	<b>\$ 1,668,000.00</b>	<b>0.88%</b>
MULTAS	\$468,000.00	0.25%
RECARGOS	\$1,200,000.00	0.64%
<b>TOTAL</b>	<b>\$ 188,930,334.07</b>	<b>100.00%</b>

## INFORME DEL COMISARIO ENERO 2019

A continuación, se presenta el estado analítico de ingresos que incluye las diversas fuentes incluyendo la correspondiente a Remanente de Ejercicios Anteriores, así como la recaudación al 31 de enero de 2019

<b>Estado Analítico de Ingresos Presupuestarios Enero 2019</b>						
FUENTE DEL INGRESO	INGRESOS ASIGNADOS	AMPLIACIONES	INGRESOS MODIFICADOS	RECAUDADO	AVANCE DE RECAUDACIÓN	INGRESOS POR RECAUDAR
DERECHOS	\$ 180,312,334.07	\$ -	\$ 180,312,334.07	\$ 16,920,611.98	9.38%	163,391,722.09
PRODUCTOS	\$ 6,950,000.00	\$ -	\$ 6,950,000.00	\$ 936,770.00	13.48%	6,013,230.00
APROVECHAMIENTOS	\$ 1,668,000.00	\$ -	\$ 1,668,000.00	\$ 181,765.49	10.90%	1,486,234.51
ENDEUDAMIENTO	\$ -	\$ 74,058,734.26	\$ 74,058,734.26	\$ -	0.00%	74,058,734.26
	\$ 188,930,334.07	\$ 74,058,734.26	\$ 262,989,068.33	\$ 18,039,147.47	6.86%	\$ 244,949,920.86

Además, se presenta un cuadro donde solamente se reportan los ingresos efectivamente recaudados por concepto de la **Generación Interna de Caja 2019**, lo anterior con la finalidad de mostrar el avance financiero del pronóstico de Ingresos.

<b>ESTADO ANALÍTICO DE INGRESOS PRESUPUESTARIOS ENERO 2019 GENERACIÓN INTERNA DE CAJA (INGRESOS RECAUDADOS DEL EJERCICIO)</b>					
FUENTE DEL INGRESO	INGRESOS ASIGNADOS	INGRESOS MODIFICADOS	RECAUDADO	AVANCE DE RECAUDACIÓN	INGRESOS POR RECAUDAR
DERECHOS	\$180,312,334.07	\$ 180,312,334.07	\$ 16,920,611.98	9.38%	163,391,722.09
PRODUCTOS	\$6,950,000.00	\$ 6,950,000.00	\$ 936,770.00	13.48%	6,013,230.00
APROVECHAMIENTOS	\$1,668,000.00	\$ 1,668,000.00	\$ 181,765.49	10.90%	1,486,234.51
	\$ 188,930,334.07	\$ 188,930,334.07	\$ 18,039,147.47	9.55%	\$ 170,891,186.60

## INFORME DEL COMISARIO ENERO 2019

### Presupuesto de Egresos

El SIMAPAG cuenta con un presupuesto asignado y autorizado por el H. Ayuntamiento para el ejercicio fiscal 2019 por un importe de **\$188,930,334.07**


El presupuesto de egresos fue aprobado por el H. Consejo Directivo del SIMAPAG en la 3er sesión extraordinaria del día 4 de septiembre de 2018 y en pleno del Honorable Ayuntamiento de Guanajuato en sesión ordinaria No. 6 del día 19 de diciembre de 2018.

El presupuesto aprobado por el ayuntamiento es dado a conocer al Director General del Sistema Ing. José Lara Lona mediante el oficio No. TMG/100119-026 emitido por el Tesorero Municipal, el 10 de enero del ejercicio en curso.

### PRESUPUESTO AUTORIZADO 2019 POR CAPÍTULO

CAPITULO	CONCEPTO	PRESUPUESTO AUTORIZADO	COMPONENTE
1000	Servicios Personales	72,998,481.13	38.64%
2000	Materiales y Suministros	28,380,532.64	15.02%
3000	Servicios Generales	62,369,774.56	33.01%
4000	Transferencias, Asignaciones, Subsidios y Otras Ayudas	112,000.00	0.06%
5000	Bienes Muebles, Inmuebles e Intangibles	8,928,787.46	4.73%
6000	Inversión Pública	15,400,758.28	8.15%
7000	Inversiones Financieras y Otras Provisiones	740,000.00	0.39%
TOTAL		\$ 188,930,334.07	100.00%

## PRESUPUESTO DE EGRESOS 2019



### AVANCE PRESUPUESTAL DE EGRESOS

Al 31 de enero 2019 el presupuesto de egresos refleja importes autorizados, ampliaciones, así como el presupuesto modificado, además se incluye el importe comprometido y la proporción porcentual de los avances. A continuación, se presenta un resumen del Estado de Situación Presupuestal por capítulo a la fecha del informe:

# INFORME DEL COMISARIO ENERO 2019

SISTEMA MUNICIPAL DE AGUA POTABLE Y ALCANTARILLADO DE GUANAJUATO							
ESTADO DE SITUACION PRESUPUESTAL POR CAPITULO							
PRESUPUESTO 2019 DEL 01/01/2019 AL 31/01/2019							
CAPITULO	CONCEPTO	PRESUPUESTO AUTORIZADO	AMPLIACIONES	PRESUPUESTO MODIFICADO	DEVENGADO	SALDO PENDIENTE POR EJERCER	% EJERCIDO
1000	Servicios Personales	72,998,481.13	-	72,998,481.13	3,839,582.06	69,158,899.07	5.26%
2000	Materiales y Suministros	28,380,532.64	1,160,514.99	29,541,047.63	372,721.83	29,168,325.80	1.26%
3000	Servicios Generales	62,369,774.56	123,275.86	62,493,050.42	3,290,971.96	59,202,078.46	5.27%
4000	Transferencias, Asignaciones, Subsidios y Otras Ayudas	112,000.00	-	112,000.00	8,000.00	104,000.00	7.14%
5000	Bienes Muebles, Inmuebles e Intangibles	8,928,787.46	182,771.55	9,111,559.01	-	9,111,559.01	0.00%
6000	Inversión Pública	15,400,758.28	72,592,171.86	87,992,930.14	1,446,850.49	86,546,079.65	1.64%
7000	Inversiones Financieras y Otras Provisiones	740,000.00	-	740,000.00	-	740,000.00	0.00%
<b>TOTAL</b>		<b>\$ 188,930,334.07</b>	<b>\$ 74,058,734.26</b>	<b>\$ 262,989,068.33</b>	<b>\$ 8,958,126.34</b>	<b>\$ 254,030,941.99</b>	<b>3.41%</b>

Además, se presenta un cuadro donde solamente se reportan los egresos efectivamente devengados por concepto de la **Generación Interna de Caja 2019**, lo anterior con la finalidad de mostrar el avance financiero del Presupuesto de Egresos.

SISTEMA MUNICIPAL DE AGUA POTABLE Y ALCANTARILLADO DE GUANAJUATO						
ESTADO DE SITUACION PRESUPUESTAL POR CAPITULO						
PRESUPUESTO 2019 DEL 01/01/2019 AL 31/01/2019						
CAPITULO	CONCEPTO	PRESUPUESTO AUTORIZADO	PRESUPUESTO MODIFICADO	DEVENGADO	SALDO PENDIENTE POR EJERCER	% EJERCIDO
1000	Servicios Personales	72,998,481.13	72,998,481.13	3,839,582.06	69,158,899.07	5.26%
2000	Materiales y Suministros	28,380,532.64	28,380,532.64	372,721.83	28,007,810.81	1.31%
3000	Servicios Generales	62,369,774.56	62,369,774.56	3,269,420.24	59,100,354.32	5.24%
4000	Transferencias, Asignaciones, Subsidios y Otras Ayudas	112,000.00	112,000.00	8,000.00	104,000.00	7.14%
5000	Bienes Muebles, Inmuebles e Intangibles	8,928,787.46	8,928,787.46	-	8,928,787.46	0.00%
6000	Inversión Pública	15,400,758.28	15,400,758.28	-	15,400,758.28	0.00%
7000	Inversiones Financieras y Otras Provisiones	740,000.00	740,000.00	-	740,000.00	0.00%
<b>TOTAL</b>		<b>\$ 188,930,334.07</b>	<b>\$ 188,930,334.07</b>	<b>\$ 7,489,724.13</b>	<b>\$ 181,440,609.94</b>	<b>3.96%</b>

# INFORME DEL COMISARIO ENERO 2019

## INFORME DE BANCOS

El saldo en bancos al 31 de enero es de \$ 9,568,838.87 mismos que tienen para efectos de su control cuentas de cheques en diferentes instituciones de crédito (Banorte, Bajío, Bancomer y Santander). Por otra parte, los recursos que no requieren de disposición inmediata se invierten en fondos con soporte gubernamental con el objetivo de generar productos financieros. El saldo en la cuenta de Inversiones al 31 de enero del presente asciende a \$ 142,696,055.71

El saldo final en cuenta corriente e Inversiones es de \$ 152,264,894.58

## ASISTENCIA A SESIONES DE CONSEJO

Fecha de la Sesión	Tipo de Sesión	Observaciones
15/01/2019	ORDINARIA	
29/01/2019	ORDINARIA	
22/01/2019	EXTRAORDINARIA	

## RECURSOS HUMANOS

Según informe presentado por la Dirección General del sistema, se realizó un análisis a la plantilla de personal activa al 31 de enero de 2019, quedando de la siguiente forma:

CONCEPTO		PLAZAS AUTORIZADAS	ENERO
PERSONAL ACTIVO	CONFIANZA	107	105
	BASE		
	TEMPORAL		1
	SUB-TOTAL CONFIANZA		106
	SINDICATO	161	158
	BASE		
TEMPORAL	2		
SUB-TOTAL SINDICATO		160	
TOTAL PLAZAS		268	266

## INFORME DEL COMISARIO ENERO 2019

### DISPOSICIONES ADMINISTRATIVAS 2019

Me informa la Dirección de Administración y Finanzas que fueron revisados los lineamientos generales de racionalidad, austeridad y disciplina presupuestal 2019 (disposiciones administrativas). Estas modificaciones son presentadas para validación de la Comisión de Administración del H. Consejo Directivo. A continuación, se presentan las principales propuestas de modificación:

- ❖ Se propuso incluir de forma clara los montos autorizados para viáticos y consumo de alimentos.
- ❖ Se incluye el concepto de CFDI, acorde a la normatividad fiscal vigente.
- ❖ Se agrega como causal de inasistencia el registro de la salida del empleado antes del término de la jornada laboral.
- ❖ Para el caso de cursos de capacitación se incluye la obligación de entregar evidencia fotográfica de asistencia una vez concluido el curso.
- ❖ Se equipará la ausencia a las capacitaciones a la inasistencia laboral.
- ❖ Se incluye como requisito contar con plaza de base y 6 meses mínimo de antigüedad para poder solicitar adelantos de salario.
- ❖ En el caso de licitaciones públicas, las convocatorias tendrán que ser firmadas por el Presidente del Comité de Adquisiciones Enajenaciones, Arrendamientos, Contratación de Servicios Relacionados con Bienes Muebles e Inmuebles del SIMAPAG.
- ❖ Robustecimiento de los lineamientos para el mantenimiento y operación de los vehículos.

## INFORME DEL COMISARIO ENERO 2019

- ❖ Adición de un apartado de manejo ambiental, tendiente a implementar las mejores prácticas ambientales en la operación de los centros de trabajo del SIMAPAG. (Queda prohibida la adquisición de materiales desechables consistentes en unicol, popotes, bolsas de plástico, contenedores de comida, entre otros. Se establece la medida por ser materiales no biodegradables, altamente contaminantes y dañinos para la salud.)

Con fecha del 29 de enero de 2019 el H. Consejo Directivo aprobó las disposiciones administrativas de aplicación a las unidades responsables que conforman el SIMAPAG. Las disposiciones fueron difundidas con oportunidad a las direcciones.

Lo anterior para dar cumplimiento a la obligación establecida en la Ley para el Ejercicio y Control de los Recursos Públicos para el Estado y los Municipios de Guanajuato en su artículo 55 segundo párrafo.

### CUENTA PÚBLICA E INFORMACIÓN FINANCIERA

Entrevisté al Director de Administración y Finanzas sobre la situación del SIMAPAG en materia de cumplimiento en la entrega de la información financiera trimestral, la ~~información correspondiente al cuarto trimestre de 2018 fue presentada a la Tesorería Municipal el 28 de enero de 2019.~~

La información financiera del organismo fue presentada en la siguiente fecha:

MES	AÑO	FECHA DE PRESENTACIÓN
ENERO - MARZO	2018	19/04/2018
ABRIL - JUNIO	2018	17/07/2018
JULIO - SEPTIEMBRE	2018	03/10/2018
OCTUBRE - DICIEMBRE	2018	25/01/2019

## INFORME DEL COMISARIO ENERO 2019

### OBRA PÚBLICA 2019 Y LICITACIONES

#### OBRA PÚBLICA

En relación con el programa de obra pública 2019, el SIMAPAG tiene un presupuesto programado de \$ 87,992,930.14 con cargo Remanentes de Ejercicios Anteriores y al GIC 2019, de los cuales \$ 15,400,758.28 corresponden al Presupuesto de Egresos autorizado.

#### ADQUISICIÓN DE BIENES Y SERVICIOS

Se informa que no se llevaron a cabo durante el mes de enero 2019 procesos de licitación para la adquisición de bienes o servicios:

#### DEVOLUCIONES DE I.V.A

El estado que guardan las Devoluciones del Impuesto al Valor Agregado al 31 de enero de 2019, lo señalo en el siguiente esquema:

<b>SISTEMA MUNICIPAL DE AGUA POTABLE Y ALCANTARILLADO DE GUANAJUATO</b>	
<b>DEVOLUCIONES DE IVA</b>	
CON CORTE AL 31 DE ENERO DE 2019	
<b>SALDO AL 30 DE NOVIEMBRE DE 2016</b>	<b>\$ 8,718.28</b>
<b>IMPORTE AUTORIZADO Y DEPOSITADO POR EL SAT DEPOSITOS 02 DICIEMBRE DE 2016, 07 DE AGOSTO Y 25 DE OCTUBRE 2017</b>	<b>\$ 1,500,105.80</b>
<b>IVA ASIGNADO A OBRA PÚBLICA</b>	<b>\$ 873,371.28</b>
<b>SALDO DE DEVOLUCIONES DE IVA POR APLICAR EN PAGO DE DERECHOS Y EN INFRAESTRUCTURA HIDRÁULICA</b>	<b>\$ 635,452.80</b>

## INFORME DEL COMISARIO ENERO 2019

Los recursos provenientes de Devoluciones de Impuesto al Valor Agregado deberán destinarse a lo señalado en el Art. 6 último párrafo de la Ley del Impuesto al Valor Agregado referente a la **inversión en infraestructura hidráulica** o al **pago de los derechos establecidos en los artículos 222 y 276** de la Ley Federal de Derechos.

El H. Consejo Directivo es el único facultado para la disposición de estos recursos devueltos, esta disposición se encuentra regulada por los Lineamientos en Materia de Racionalidad, Austeridad y Disciplina Presupuestal.

A continuación, se presenta información relativa a las devoluciones efectivamente depositadas por el SAT:

PERIODO SOLICITADO	IMPORTE HISTÓRICO SOLICITADO	FECHA DE SOLICITUD	FECHA DE DEVOLUCIÓN	ESTATUS
ENERO 2014	\$ 308,392.00	14 DE MAYO DE 2015	02 DE DICIEMBRE DE 2016	IMPORTE DEVUELTO
ABRIL 2014	\$ 556,261.00	30 DE JUNIO DE 2017	07 DE AGOSTO DE 2017	IMPORTE DEVUELTO
JUNIO 2014	\$ 348,719.80	01 DE AGOSTO DE 2017	25 DE OCTUBRE DE 2017	IMPORTE DEVUELTO
OCTUBRE 2014	\$ 286,733.00	05 DE ABRIL DE 2017	11 DE JUNIO DE 2018	IMPORTE DEVUELTO
<b>TOTAL</b>	<b>\$ 1,500,105.80</b>			

### AUTORIZACIONES CON CARGO A REMANENTE DE EJERCICIOS ANTERIORES

Derivado de la buena operación y de su adecuada recaudación, el organismo operador trabaja en **"números negros"** motivo por el cual en años anteriores se han generado remanentes, es decir mayores ingresos respecto del gasto.

El H. Consejo Directivo del SIMAPAG con fundamento en el Artículo 59 de la ley para el ejercicio y control de los recursos públicos para el estado y los municipios de Guanajuato es el único facultado para aprobar la disposición de los remanentes y aplicarlos en programas prioritarios o a gastos de inversión.

## INFORME DEL COMISARIO ENERO 2019

Durante el mes de enero de 2019 se presentaron las siguientes solicitudes de proyectos al H. Consejo Directivo:

CONCEPTO	PRESUPUESTO AUTORIZADO
CONTRATACIÓN DE CONSULTORIA PARA DEFENSA FISCAL -LEGAL EN MATERIA DE SEGURIDAD SOCIAL	\$ 544,040.00
ASESORÍA PARA EL APROVECHAMIENTO DEL CALOR DE LAS LÍNEAS DE CONDUCCIÓN DE AIRE AL SECADO DE RESIDUOS DE CRIBADO FINO, PARA OPTIMIZAR LA OPERACIÓN DE LOS SOPLADORES MEDIANTE ENFRIAMIENTO Y DESPRESURIZACIÓN DEL SISTEMA, ASÍ COMO APOYO EN EL ÁREA DE MANTENIMIENTO DE AGUAS RESIDUALES DE SIMAPAG	\$ 220,000.00
<b>AUTORIZADOS EN 2019</b>	<b>\$ 764,040.00</b>

### PRESA LA TRANQUILIDAD

En el año 2013 el SIMAPAG invirtió 1.5 mdp en la contratación del estudio de pre factibilidad de aguas superficiales con la finalidad de gestionar la construcción de una presa que capte los volúmenes de agua perdidos en las presas existentes debido a los azolves que presentan.

En conjunto con la CONAGUA se han realizado las gestiones para dicho proyecto, siendo la CONAGUA quien contrató los estudios de factibilidad de la presa "La Tranquilidad" este 2015, mismos que se culminan a finales de este mes de octubre.

A través de quien en ese momento era el Diputado Federal por Guanajuato, el Lic. Francisco Arroyo, se gestionaron recursos para este proyecto por 40 mdp, mismos que se busca se etiqueten en el ramo 16 de la CONAGUA para su ejecución.

Durante el mes de marzo se concretó la adquisición de los terrenos para la construcción de la presa, los terrenos tienen una superficie de 230,196.59 metros cuadrados. La adjudicación se realizó a través del comité de adquisiciones, enajenaciones, arrendamientos, contratación de servicios relacionados con bienes muebles e inmuebles propiedad de SIMAPAG.

## INFORME DEL COMISARIO ENERO 2019

El importe total pagado por la adquisición de 3 predios es de \$23,019,659.00 y continuación se desglosan los predios, área adquirida y el importe pagado:

FRACCIÓN	AREA (m2)	IMPORTE
6-A	163,948.06	\$16,394,806.00
6-B	30,406.06	\$3,040,606.00
PREDIO RUSTICO	35,842.47	\$3,584,247.00
<b>TOTAL</b>	<b>230,196.59</b>	<b>\$23,019,659.00</b>

Desde el ejercicio 2017 a la fecha se han autorizado las siguientes acciones:

ACCIÓN	IMPORTE
DICTAMEN EXTERNO DEL ESTUDIO COSTO BENEFICIO DE LA PRESA LA TRANQUILIDAD Y LINEA DE CONDUCCION PARA LLEVAR AGUA A LA CIUDAD DE GUANAJUATO	<b>799,999.80</b>
PROYECTO EJECUTIVO DE LA PRESA LA TRANQUILIDAD	<b>3,999,995.26</b>
ESTUDIO TÉCNICO JUSTIFICATIVO PARA CAMBIO DE USO DE SUELO Y MANIFESTACIÓN DE IMPACTO AMBIENTAL DE LA PRESA LA TRANQUILIDAD	<b>771,400.00</b>
CARACTERIZACIÓN DE SUELOS Y AGUA PARA EL DIAGNÓSTICO DE LA DISTRIBUCIÓN DE ELEMENTOS POTENCIALMENTE TÓXICOS EN LA SUBCUENCA LA TRANQUILIDAD-RIO DE SANTA ANA, GUANAJUATO, GTO.	<b>1,073,850.00</b>
RECURSOS ASIGNADOS PARA LA CONSTRUCCIÓN DE LA PRESA DE LA TRANQUILIDAD	<b>40,000,000.00</b>
<b>TOTAL</b>	<b>46,645,245.06</b>


## INFORME DEL COMISARIO ENERO 2019

### CUENTAS POR COBRAR

Con relación a las cuentas por recuperar por parte del organismo operador con sus usuarios, solicité a la Dirección Comercial el estatus de estas, se informa que el resumen de las cuentas por cobrar no fue proporcionado a su servidor al 31 de enero de 2019.

Sin otro particular, aprovecho la ocasión para reiterarles las seguridades de mi atenta y distinguida consideración y respeto.

Atentamente



**Lic. Daniel Fernando Ramos Hernández**  
**Comisario del SIMAPAG.**

---

c.c.p. C.P. Luis Eduardo Enríquez Chico. - Contralor Municipal. - Conocimiento

Presidente de la Comisión de Auditoría y Combate a la Corrupción. - Mismo Fin

Dr. Héctor Corona León. - Secretario del H. Ayuntamiento. - Mismo Fin

Lic. Juan Sebastián Ávila Victoria. - Presidente del H. Consejo Directivo SIMAPAG. - Mismo Fin