



Oficio: U.A.I.P. 0107/2022
Asunto: Se remite respuesta
Guanajuato, Gto; a 12 de enero de 2022

C. Polo

En atención a su solicitud de información ingresada en esta Unidad de Transparencia, bajo el número de folio **110196300036521**, el día **17 de diciembre de 2021**, misma que a la letra dice:

"Solicito información Pública Proporcionada directamente por el ente fiscalizador: SAT, INFONAVIT, IMSS y SATEG, cada uno en sus respectivos ámbitos y generada por el ente obligado; Utilizando la herramienta de el visor de nóminas del SAT, ya que los reportes fiscales los baja la persona autorizada por el ente obligado con la clave CIEC tratándose del ISR salarios y asimilados. Esto para no dejar lugar a dudas que el municipio está cumpliendo correctamente sus obligaciones fiscales pero sobre todo que no está generando un daño a las arcas del municipio que me afecta como ciudadano, sea cual sea el caso se atienda lo estipulado en los artículo 60 y 61 de la Ley de Transparencia para el estado de Guanajuato. Si existe la prueba de daño público con la información solicitada. Y no se escude el ente obligado en el capítulo III artículos 76,77 y sus fracciones, 78,79 y 80 o en se casó se fluya con eficacia y eficiencia la información solicitada como excepción al consentimiento expreso tal y como lo marca el artículo 81 de esta Ley.

1.- Reporte del aplicativo "Visor de nómina del SAT" (visor de comprobantes de nómina para el patrón y el detalle de información de pagos y retenciones por sueldos y salarios realizados a los trabajadores, el detalle mensual-Ejercicio. Ambos reportes por los años 2018, 2019, 2020, y 2021.

2. La constancia de situación fiscal de no adeudo emitida por el INFONAVIT, generada desde el portal que se erogan por sus honorarios del despacho y las metas si se están cumpliendo que de no ser así causan gastos monetarios innecesarios al municipio y que nos cuesta a nosotros como ciudadanos. Quedo muy pendiente de la información que es de mi interés. Gracias. empresarial de esa Institución, a través de internet.

3. La opinión de no adeudo en el cumplimiento de obligaciones fiscales en materia de seguridad social emitida por el IMSS, generada desde el portal de esa Institución, a través de internet.

4. La opinión de no adeudo en el cumplimiento de obligaciones fiscales estatales emitida por el SATEG, generada desde el portal de esa Institución, a través de internet.

5. Adicional a los puntos anteriores solicito información pública relevante y de interés público y de forma genérica de montos y cálculos o no recalculos generada por los servidores públicos. En los siguientes términos: Reporte por el municipio, y otro por cada una de las paramunicipales: junta de agua potable, DIF, etc. que contenga los datos correspondientes al periodo de enero de 2019 a Octubre de 2021, con los siguientes encabezados:

A) En la columna A "Mes".

B) En la columna B "Año".

C) En la columna C "ISR salarios retenido".

D) En la columna D "ISR salarios enterado".

E) En la columna E "ISR asimilados retenido".

F) En la columna F "ISR asimilados enterado".

G) En la columna G "ISR honorarios y arrendamiento retenido".

H) En la columna H "ISR honorarios y arrendamiento enterado".

I) En la columna I "ISR participable recuperado a valor histórico".

J) En la columna J "Subsidio para el empleo entregado en el mes al trabajador".

K) En la columna K "Subsidio para el empleo acreditado en el mes contra las contribuciones que proceda".

6. Reporte que contenga los datos correspondientes a cinco muestras obtenidas de manera aleatoria o no aleatoria como guste de trabajadores del municipio, por los años 2017, 2018, 2019, y 2020, con los siguientes encabezados:

A) En la columna A "Nombre del trabajador".



- B) En la columna B "Año".
- C) En la columna C "Saldo a favor de ISR".
- D) En la columna D "Saldo a cargo en el ISR".
- E) En la columna E "Diferencia 0 en el ISR".

7.- Si se cuenta con un despacho externo para realizar estas actividades conocer el contrato vigente y que realmente hagan estas actividades solicitadas que se piden al municipio y se supone hacen, montos que se erogaron por sus honorarios del despacho y las metas si se están cumpliendo que de no ser así causan gastos monetarios innecesarios al municipio y que nos cuesta a nosotros como ciudadanos. Quedo muy pendiente de la información que es de mi interés. Gracias." (sic).

Se remite copia simple de los siguientes: **Oficio IMPLAN-O/225/2021**, suscrito por el **Arq. Ramón González Flores, Director General del IMPLAN, Oficio No. 0618/CMDG/2021**, suscrito por el **Profr. Efraín García Ledesma, Director General de la COMUDEG, Oficio SMDIF/DG/1156/2021**, suscrito por el **Arq. Iván Rivelino Moreno Galván, Director General del Sistema municipal DIF y Oficio T.M.G./10012022-0042**, suscrito por la **C.P. Irma Mandujano García, Tesorera municipal**, mismos que le brindan respuesta a su solicitud.

De conformidad con lo dispuesto por los artículos 6, apartado A, de la Constitución Política de los Estados Unidos Mexicanos; 14, apartado B, de la Constitución Política para el Estado de Guanajuato; 1, 24, fracción V, 25, 47, 48, fracciones III, VI y XIV, y 99 de la Ley de Transparencia y Acceso a la Información Pública para el Estado de Guanajuato.

Quedo a sus órdenes para cualquier duda o aclaración en el correo electrónico de esta Unidad de Acceso: uaip@guanajuatocapital.gob.mx, o en el teléfono 73 2 1488.



Atentamente

Lic. Erick González Ramírez

Titular de la Unidad de Transparencia y Acceso a la Información Pública del municipio de Guanajuato



TESORERIA MUNICIPAL
COORDINACION GENERAL DE FINANZAS
Oficio: TMG/10012022-0042

Asunto: Sobre solicitud UAIP 3243/2021
Guanajuato, Gto., 10 de Enero de 2022



Lic. Erick González Ramírez
Titular de la Unidad de Transparencia y Acceso
a la Información Pública del Municipio de Guanajuato.
Presente

En seguimiento al oficio número **UAIP. 3243/2021** correspondiente a la solicitud presentada por el **C. Polo** con número de folio **110196300036521**, en fecha **17 de diciembre del año 2021**, en la que requiere lo siguiente:

Punto 1.- Reporte del aplicativo “Visor de nómina del SAT” (visor de comprobantes de nómina para el patrón y el detalle de información de pagos y retenciones por sueldos y salarios realizados a los trabajadores, el detalle mensual – Ejercicio, ambos reportes por los años 2018, 2019, 2020 y 2021.

Respuesta punto 1.- Se anexan en impreso reportes del “Visor de nómina del SAT”, correspondientes a los Ejercicios 2018, 2019, 2020 y 2021.

Punto 2.- La constancia de situación fiscal de no adeudo emitida por el INFONAVIT, generada desde el portal de esa institución.

Respuesta punto 2.- El Municipio de Guanajuato no tiene convenio con el INFONAVIT, por lo cual no se generan obligaciones con esta institución.

Punto 3.- La opinión de no adeudo en el cumplimiento de obligaciones en materia de seguridad social emitida por el IMSS, generada desde el portal de esa Institución, a través de internet.

Respuesta punto 3.- Se anexa en impreso opinión de cumplimiento de obligaciones en materia de seguridad social emitida por el IMSS.

Punto 4.- La opinión de no adeudo en el cumplimiento de obligaciones fiscales estatales emitida por el SATEG, generada desde el portal de la institución, a través de internet.

Respuesta punto 4.- Se anexa en impreso opinión de cumplimiento de obligaciones fiscales estatales emitida por el SATEG.

Punto 5.- Adicional a los puntos anteriores solicito información pública relevante y de interés público y de forma genérica de montos y cálculos o no recálculos generada por los servidores públicos. En los siguientes términos: Reporte por el municipio y otro por cada una de las paramunicipales: junta de agua potable, DIF etc., que contenga los datos correspondientes al periodo de enero 2019 a octubre 2021, con los siguientes encabezados:

- A) En la columna A "mes"
- B) En la columna B "Año"
- C) En la columna C "ISR salarios retenido"
- D) En la columna D "ISR salarios enterado"
- E) En la columna E "ISR asimilados retenido"
- F) En la columna F "ISR asimilados enterado"
- G) En la columna G "ISR honorarios y arrendamiento retenido"
- H) En la columna H "ISR honorarios y arrendamiento enterado"
- I) En la columna I "ISR participable recuperado a valor histórico"
- J) En la columna J "Subsidio para el empleo entregado en el mes al trabajador"
- K) En la columna K "Subsidio para el empleo acreditado en el mes contra las contribuciones que proceda"

Respuesta punto 5.- Se anexa en impreso reporte del Municipio con información solicitada. Respecto a la información de las entidades paramunicipales, deberá solicitar la información a cada una de ellas.

Punto 6.- Reporte que contenga los datos correspondientes a cinco muestras obtenidas de manera aleatoria o no aleatoria como guste de trabajadores del municipio, por los años 2017, 2018, 2019 y 2020 con los siguientes encabezados:

- A) En la columna A "Nombre del trabajador"
- B) En la columna B "Año"
- C) En la columna C "Saldo a favor de ISR"
- D) En la columna D "Saldo a cargo en el ISR"
- E) En la columna E "Diferencia 0 en el ISR"

Respuesta punto 6.- Al respecto le informo que la Presidencia Municipal no realiza un ejercicio de cálculo anual para determinar saldo a favor o a cargo del ISR al trabajador, este proceso lo suple un ejercicio de realizar un acumulado quincenal de los periodos pagados, en el cual con dicho proceso prácticamente se tiene una diferencia de 0 (cero) de ISR.



Punto 7.- Si se cuenta con un despacho externo para realizar estas actividades conocer el contrato vigente y que realmente hagan estas actividades solicitadas que se piden al municipio y se supone hacen, montos que se erogan por sus honorarios del despacho y las metas si se están cumpliendo que de no ser así causan gastos monetarios innecesarios al municipio y que nos cuesta a nosotros como ciudadanos.

Respuesta punto 7.- Al respecto le informo que no se cuenta con un despacho externo para realizar estas actividades.

Sin otro en particular, aprovecho la ocasión para enviarle un cordial saludo.

Atentamente



**C.P. Irma Mandujano García
Tesorera Municipal**

C.P. María Guadalupe Meléndez Rangel - *Coordinadora General de Finanzas.*
IMG/MGMR/mjmc

Minutario Tesorería Turno 3214

Ejercicio Mes Inicial Mes Final

Periodo que ampara la información

2018

Enero

Diciembre

 RFC

 Nombre
Sueldos y salarios

Pagos totales por sueldos y salarios	<input type="text" value="\$226,288,701.13"/>	Pagos por prima dominical exento	<input type="text" value="\$698,149.09"/>
Pagos totales por sueldos y salarios exentos	<input type="text" value="\$38,753,849.94"/>	Pagos por aguinaldo exento	<input type="text" value="\$3,775,771.67"/>
Pagos por prima vacacional exento	<input type="text" value="\$1,607,863.63"/>	Total del subsidio para el empleo que le correspondió a los trabajadores	<input type="text" value="\$2,344,908.00"/>
Pagos por PTU exenta	<input type="text" value="\$0.00"/>	Total del subsidio para el empleo pagado en efectivo a los trabajadores	<input type="text" value="\$825,524.42"/>

Pagos por asimilados

 Pagos totales por asimilados a salarios
Indemnización

Pagos totales por indemnización	<input type="text" value="\$17,395,504.08"/>	Pagos totales por indemnización exentos	<input type="text" value="\$5,344,312.83"/>
---------------------------------	--	---	---

Jubilación en parcialidades

Pagos totales por jubilaciones en parcialidades	<input type="text" value="\$0.00"/>	Pagos totales por jubilaciones en parcialidades exentas	<input type="text" value="\$0.00"/>
---	-------------------------------------	---	-------------------------------------

Jubilación en una exhibición

Pagos totales por jubilación en una sola exhibición	<input type="text" value="\$0.00"/>	Pagos totales por jubilación en una sola exhibición exentos	<input type="text" value="\$0.00"/>
---	-------------------------------------	---	-------------------------------------

ISR retenido

 ISR retenido
ISR enterado por salarios

 ISR enterado por salarios
ISR enterado por asimilado a salarios

 ISR enterado por asimilado a salarios

Sello Digital:

nwC/14Tjxwug1ukGxO6TRpMMXndOODhBzyY1oahSv970bXZkk8Ta2AOhYPN8uorP88coex+UjrUuqOozGTaz31aV5CX+XWu0Tg0U
JDgtqCbRGfi-4AqjfOw3orlPm7z8wiHnQ6wg8x+Yu+G1jC6h48RwFoTo04IsGK/4k1Aih5+xElzIWuMCjll+Ulltu7kcGuqEKxzM
cAUBjFOrXZ224DznSG8pCkztsBiyx70LPErqH1B03i0iGi0eQIKEC5bVVctewblAJMba8oirEBtyhPOBdIQ3QXBgQfb1jPCZzLbt
VTnpjfOc6HwgFCQy6k2sHeC7+4rOqniA8Uzg3+wCsw==

Cadena Original:

|MGU850101JD5|R|10-01-2022|2018|2|9E-2D-7A-BD-6D-A9-73-80-3F-95-21-4A-76-85-8D-35-11-5E-FC-8B|A3-AD-
10-85-E0-9A-10-F8-55-BE-C7-EB-8D-DE-48-D2-99-76-8B-91|04-08-2019|



Información de pagos y retenciones por sueldos y salarios realizados a tus trabajadores
Detalle Mensual - Ejercicio: 2018



Datos del Retenedor													
Concepto	Total	Enero	Febrero	Marzo	Abril	Mayo	Junio	Julio	Agosto	Septiembre	Octubre	Noviembre	Diciembre
Pagos totales por sueldos y salarios													
Número de trabajadores		1,542	1,560	1,537	1,542	1,531	1,557	1,549	1,540	1,560	1,592	1,565	1,540
Pagos por sueldos salarios	233,032,526.82	16,772,226.90	16,641,529.03	16,896,482.01	17,274,566.85	16,576,416.28	19,492,335.05	17,260,368.68	17,413,717.81	17,231,445.07	18,464,413.35	23,296,503.99	35,712,481.80
Total ajustes sueldos y salarios (gravados y exentos)	(-)	6,744,029.92	209,295.75	552,822.83	603,228.80	626,415.40	623,597.32	652,646.00	643,797.27	665,337.64	606,311.69	553,622.41	378,188.71
Pagos totales por sueldos y salarios	(=)	226,287,897.20	16,562,931.15	16,088,706.20	16,293,253.21	16,645,221.05	18,868,737.73	16,607,742.68	16,769,920.54	16,566,107.43	17,858,101.66	22,742,881.58	35,334,293.09
Pagos totales por sueldos y salarios exentos													
Pagos por sueldos salarios exentos	38,771,542.15	2,763,386.17	2,723,028.39	2,813,055.20	3,033,082.28	2,708,626.05	3,995,909.43	2,916,755.10	2,905,385.73	2,786,507.86	2,777,531.05	2,803,565.85	6,544,709.04
Total ajustes sueldos y salarios exentos	(-)	19,478.29	0.00	5,436.15	442.08	8,432.55	149.66	484.65	148.84	134.56	155.57	3,042.68	92.00
Pagos totales por sueldos y salarios exentos	(=)	38,752,063.86	2,763,386.17	2,717,592.24	3,024,649.73	2,707,666.52	3,995,759.75	2,916,270.45	2,905,236.89	2,786,373.30	2,777,375.48	2,800,523.17	6,544,617.04
Pagos por aguinaldo exento													
Pagos por aguinaldo exento	3,777,648.50	400.55	21,887.21	10,998.58	12,005.18	0.00	28,536.68	7,140.00	0.00	24,307.65	81,396.00	104,703.84	3,496,272.81
Total ajustes aguinaldo exento	(-)	3,650.47	0.00	0.00	0.00	0.00	0.00	0.00	0.00	0.00	0.00	0.00	92.00
Pagos por aguinaldo exento	(=)	3,773,998.03	400.55	18,328.74	10,998.58	12,005.18	28,536.68	7,140.00	0.00	24,307.65	81,396.00	104,703.84	3,486,180.81
Pagos por prima vacacional exento													
Pagos por prima vacacional exento	1,607,963.63	730.85	8,417.15	3,103.84	2,891.70	0.00	1,268,028.69	7,708.65	1,405.00	8,966.37	22,447.73	45,262.62	239,011.03
Total ajustes prima vacacional exento	(-)	1,165.52	0.00	0.00	0.00	0.00	0.00	335.81	0.00	0.00	0.00	0.00	0.00
Pagos por prima vacacional exento	(=)	1,606,798.11	730.85	7,587.44	3,103.84	2,891.70	1,268,028.69	7,372.84	1,405.00	8,966.37	22,447.73	45,262.62	239,011.03
Pagos por prima dominical exento													
Pagos por prima dominical exento	693,267.92	59,744.16	51,420.19	53,567.37	69,462.70	54,885.79	55,084.02	67,788.20	56,647.14	57,154.95	66,642.58	44,471.85	61,419.37
Total ajustes prima dominical exento	(-)	118.83	0.00	0.00	0.00	0.00	0.00	0.00	0.00	0.00	0.00	0.00	0.00
Pagos por prima dominical exento	(=)	693,149.09	59,744.16	51,301.36	53,567.37	54,885.79	55,084.02	67,788.20	56,647.14	57,154.95	66,642.58	44,471.85	61,419.37
Total del subsidio para el empleo pagado en efectivo a los trabajadores													
Total del subsidio para el empleo pagado en efectivo a los trabajadores	825,699.59	74,850.96	74,742.94	74,431.78	66,762.75	76,091.38	76,052.48	73,899.88	70,083.80	76,431.99	73,436.64	43,163.48	43,721.51

Los datos presentados en esta consulta corresponden a la información acumulada de todos los trabajadores con base a los CFDI de nómina que les emitiste, así como al entero de las retenciones que realizaste en tus pagos provisionales.



Información de pagos y retenciones por sueldos y salarios realizados a tus trabajadores
Detalle Mensual - Ejercicio: 2018

Concepto	Total	Enero	Febrero	Marzo	Abril	Mayo	Junio	Julio	Agosto	Septiembre	Octubre	Noviembre	Diciembre
Total ajustes subsidio para el empleo pagado a los trabajadores	(-) 236,88	(-) 0,00	(-) 61,81	(-) 114,04	(-) 21,41	(-) 0,00	(-) 6,82	(-) 13,24	(-) 13,24	(-) 6,62	(-) 0,00	(-) 0,00	(-) 0,00
Total del subsidio para el empleo pagado en efectivo a los trabajadores	(=) 825,482.61	74,850.96	74,681.13	74,317.74	68,761.34	76,091.38	76,045.86	73,886.64	70,080.56	76,425.37	73,436.64	43,163.48	43,721.51
Pagos totales por asimilados a salarios													
Número de trabajadores		82	84	82	82	82	80	81	81	77	38	48	58
Ingresos asimilados	13,123,791.43	1,209,432.56	1,281,992.33	1,262,942.82	1,168,620.39	1,182,233.05	1,211,705.55	1,188,464.05	1,217,807.77	1,187,312.14	346,150.96	906,871.35	950,258.46
Total ajustes ingresos asimilados	(-) 2,974.93	(-) 0,00	(-) 0,00	(-) 0,00	(-) 2,974.93	(-) 0,00	(-) 0,00	(-) 0,00	(-) 0,00	(-) 0,00	(-) 0,00	(-) 0,00	(-) 0,00
Pagos totales por asimilados a salarios	(=) 13,120,816.50	1,209,432.56	1,281,992.33	1,262,942.82	1,165,645.46	1,192,233.05	1,211,705.55	1,188,464.05	1,217,807.77	1,187,312.14	346,150.96	906,871.35	950,258.46
Pagos totales por indemnización													
Número de trabajadores		2	6	2	1	0	6	4	0	14	27	60	4
Ingresos por indemnización	17,395,504.08	84,185.08	635,731.38	22,291.32	14,226.61	0,00	296,899.36	1,029,014.78	0,00	1,196,523.84	5,693,118.51	8,119,038.01	304,495.19
Total ajustes ingresos por indemnización (gravados y exentos)	(-) 0,00	(-) 0,00	(-) 0,00	(-) 0,00	(-) 0,00	(-) 0,00	(-) 0,00	(-) 0,00	(-) 0,00	(-) 0,00	(-) 0,00	(-) 0,00	(-) 0,00
Pagos totales por indemnización	(=) 17,395,504.08	84,185.08	635,731.38	22,291.32	14,226.61	0,00	296,899.36	1,029,014.78	0,00	1,196,523.84	5,693,118.51	8,119,038.01	304,495.19
Pagos totales por indemnización exentos													
Ingresos exentos por indemnización	5,344,312.83	47,558.70	313,378.92	22,291.32	14,226.61	0,00	294,702.23	429,404.56	0,00	364,684.93	1,016,598.35	2,706,943.54	134,523.87
Total ajustes ingresos exentos por indemnización	(-) 0,00	(-) 0,00	(-) 0,00	(-) 0,00	(-) 0,00	(-) 0,00	(-) 0,00	(-) 0,00	(-) 0,00	(-) 0,00	(-) 0,00	(-) 0,00	(-) 0,00
Pagos totales por indemnización exentos	(=) 5,344,312.83	47,558.70	313,378.92	22,291.32	14,226.61	0,00	294,702.23	429,404.56	0,00	364,684.93	1,016,598.35	2,706,943.54	134,523.87
Total de impuesto retenido													
Impuesto sobre la renta retenido	25,589,782.36	1,586,245.11	1,640,370.84	1,611,975.66	1,611,877.68	1,559,829.09	1,854,331.38	1,732,931.38	1,662,290.23	1,773,226.69	2,791,491.26	3,507,640.04	4,257,573.00
Total ajustes del impuesto sobre la renta retenido	(-) 0,00	(-) 0,00	(-) 0,00	(-) 0,00	(-) 0,00	(-) 0,00	(-) 0,00	(-) 0,00	(-) 0,00	(-) 0,00	(-) 0,00	(-) 0,00	(-) 0,00
Total ISR retenido de ejercicio anterior	(+) 0,00	(+) 0,00	(+) 0,00	(+) 0,00	(+) 0,00	(+) 0,00	(+) 0,00	(+) 0,00	(+) 0,00	(+) 0,00	(+) 0,00	(+) 0,00	(+) 0,00
Total aplicación de saldo a favor por compensación anual	(-) 0,00	(-) 0,00	(-) 0,00	(-) 0,00	(-) 0,00	(-) 0,00	(-) 0,00	(-) 0,00	(-) 0,00	(-) 0,00	(-) 0,00	(-) 0,00	(-) 0,00
Total reintegro de ISR retenido en exceso de ejercicio anterior	(-) 0,00	(-) 0,00	(-) 0,00	(-) 0,00	(-) 0,00	(-) 0,00	(-) 0,00	(-) 0,00	(-) 0,00	(-) 0,00	(-) 0,00	(-) 0,00	(-) 0,00
Total de impuesto retenido	(=) 25,589,782.36	1,586,245.11	1,640,370.84	1,611,975.66	1,611,877.68	1,559,829.09	1,854,331.38	1,732,931.38	1,662,290.23	1,773,226.69	2,791,491.26	3,507,640.04	4,257,573.00
Impuesto enterado por salarios													
ISR retenciones por salarios a cargo	24,206,195.00	1,424,829.00	1,470,453.00	1,471,208.00	1,459,423.00	1,450,080.00	1,896,845.00	1,452,610.00	1,498,751.00	1,616,472.00	2,766,998.00	3,450,946.00	4,207,580.00
Parte actualizada	(+) 0,00	(+) 0,00	(+) 0,00	(+) 0,00	(+) 0,00	(+) 0,00	(+) 0,00	(+) 0,00	(+) 0,00	(+) 0,00	(+) 0,00	(+) 0,00	(+) 0,00
Recargos	(+) 0,00	(+) 0,00	(+) 0,00	(+) 0,00	(+) 0,00	(+) 0,00	(+) 0,00	(+) 0,00	(+) 0,00	(+) 0,00	(+) 0,00	(+) 0,00	(+) 0,00
Multa por corrección fiscal	(+) 0,00	(+) 0,00	(+) 0,00	(+) 0,00	(+) 0,00	(+) 0,00	(+) 0,00	(+) 0,00	(+) 0,00	(+) 0,00	(+) 0,00	(+) 0,00	(+) 0,00
Total de contribuciones	24,206,195.00	1,424,829.00	1,470,453.00	1,471,208.00	1,459,423.00	1,450,080.00	1,896,845.00	1,452,610.00	1,498,751.00	1,616,472.00	2,766,998.00	3,450,946.00	4,207,580.00

Los datos presentados en esta consulta corresponden a la información acumulada de todos los trabajadores con base a los CFDI de nómina que les emitiste, así como al entero de las retenciones que realizaste en tus pagos provisionales.

Información de pagos y retenciones por sueldos y salarios realizados a tus trabajadores
Detalle Mensual - Ejercicio: 2018

Concepto	Total	Enero	Febrero	Marzo	Abril	Mayo	Junio	Julio	Agosto	Septiembre	Octubre	Noviembre	Diciembre
Crédito al salario	(+)	0.00 (+)	0.00 (+)	0.00 (+)	0.00 (+)	0.00 (+)	0.00 (+)	0.00 (+)	0.00 (+)	0.00 (+)	0.00 (+)	0.00 (+)	0.00 (+)
Subsidio para el empleo	(+)	830,833.00 (+)	75,495.00 (+)	75,272.00 (+)	75,178.00 (+)	69,289.00 (+)	76,426.00 (+)	74,416.00 (+)	70,487.00 (+)	76,700.00 (+)	73,753.00 (+)	43,294.00 (+)	44,118.00 (+)
Impuesto a los depósitos en efectivo	(+)	0.00 (+)	0.00 (+)	0.00 (+)	0.00 (+)	0.00 (+)	0.00 (+)	0.00 (+)	0.00 (+)	0.00 (+)	0.00 (+)	0.00 (+)	0.00 (+)
Compensaciones	(+)	0.00 (+)	0.00 (+)	0.00 (+)	0.00 (+)	0.00 (+)	0.00 (+)	0.00 (+)	0.00 (+)	0.00 (+)	0.00 (+)	0.00 (+)	0.00 (+)
Crédito IEPS diésel sector primario y minero	(+)	0.00 (+)	0.00 (+)	0.00 (+)	0.00 (+)	0.00 (+)	0.00 (+)	0.00 (+)	0.00 (+)	0.00 (+)	0.00 (+)	0.00 (+)	0.00 (+)
Diésel automotriz para transporte	(+)	0.00 (+)	0.00 (+)	0.00 (+)	0.00 (+)	0.00 (+)	0.00 (+)	0.00 (+)	0.00 (+)	0.00 (+)	0.00 (+)	0.00 (+)	0.00 (+)
Acreditamiento de sorteos	(+)	0.00 (+)	0.00 (+)	0.00 (+)	0.00 (+)	0.00 (+)	0.00 (+)	0.00 (+)	0.00 (+)	0.00 (+)	0.00 (+)	0.00 (+)	0.00 (+)
Diésel marino	(+)	0.00 (+)	0.00 (+)	0.00 (+)	0.00 (+)	0.00 (+)	0.00 (+)	0.00 (+)	0.00 (+)	0.00 (+)	0.00 (+)	0.00 (+)	0.00 (+)
Total de aplicaciones		830,833.00	75,495.00	75,272.00	75,178.00	69,289.00	76,426.00	74,416.00	70,487.00	76,700.00	73,753.00	43,294.00	44,118.00
Monte pagado con anterioridad		0.00	0.00	0.00	0.00	0.00	0.00	0.00	0.00	0.00	0.00	0.00	0.00
Cantidad a cargo		23,375,362.00	1,349,334.00	1,395,181.00	1,396,090.00	1,430,134.00	1,820,419.00	1,378,194.00	1,428,264.00	1,589,772.00	2,693,245.00	3,407,652.00	4,163,462.00
Importe sin la 1ra parcialidad		0.00	0.00	0.00	0.00	0.00	0.00	0.00	0.00	0.00	0.00	0.00	0.00
Cantidad pagada	(=)	23,375,362.00	1,349,334.00	1,395,181.00	1,396,090.00	1,430,134.00	1,820,419.00	1,378,194.00	1,428,264.00	1,589,772.00	2,693,245.00	3,407,652.00	4,163,462.00
Impuesto enterado por salarios													
Impuesto enterado por asimilados a salarios													
ISR retenciones por salarios a cargo		1,859,591.00	174,158.00	172,227.00	172,663.00	163,560.00	165,655.00	164,899.00	176,432.00	165,008.00	59,726.00	146,616.00	135,989.00
Parta actualizada	(+)	0.00 (+)	0.00 (+)	0.00 (+)	0.00 (+)	0.00 (+)	0.00 (+)	0.00 (+)	0.00 (+)	0.00 (+)	0.00 (+)	0.00 (+)	0.00 (+)
Recargos	(+)	0.00 (+)	0.00 (+)	0.00 (+)	0.00 (+)	0.00 (+)	0.00 (+)	0.00 (+)	0.00 (+)	0.00 (+)	0.00 (+)	0.00 (+)	0.00 (+)
Multa por corrección fiscal	(+)	0.00 (+)	0.00 (+)	0.00 (+)	0.00 (+)	0.00 (+)	0.00 (+)	0.00 (+)	0.00 (+)	0.00 (+)	0.00 (+)	0.00 (+)	0.00 (+)
Total de contribuciones		1,859,591.00	174,158.00	172,227.00	172,663.00	163,560.00	165,655.00	164,899.00	176,432.00	165,008.00	59,726.00	146,616.00	135,989.00
Crédito al salario	(+)	0.00 (+)	0.00 (+)	0.00 (+)	0.00 (+)	0.00 (+)	0.00 (+)	0.00 (+)	0.00 (+)	0.00 (+)	0.00 (+)	0.00 (+)	0.00 (+)
Subsidio para el empleo	(+)	0.00 (+)	0.00 (+)	0.00 (+)	0.00 (+)	0.00 (+)	0.00 (+)	0.00 (+)	0.00 (+)	0.00 (+)	0.00 (+)	0.00 (+)	0.00 (+)
Impuesto a los depósitos en efectivo	(+)	0.00 (+)	0.00 (+)	0.00 (+)	0.00 (+)	0.00 (+)	0.00 (+)	0.00 (+)	0.00 (+)	0.00 (+)	0.00 (+)	0.00 (+)	0.00 (+)
Compensaciones	(+)	0.00 (+)	0.00 (+)	0.00 (+)	0.00 (+)	0.00 (+)	0.00 (+)	0.00 (+)	0.00 (+)	0.00 (+)	0.00 (+)	0.00 (+)	0.00 (+)
Crédito IEPS diésel sector primario y minero	(+)	0.00 (+)	0.00 (+)	0.00 (+)	0.00 (+)	0.00 (+)	0.00 (+)	0.00 (+)	0.00 (+)	0.00 (+)	0.00 (+)	0.00 (+)	0.00 (+)
Diésel automotriz para transporte	(+)	0.00 (+)	0.00 (+)	0.00 (+)	0.00 (+)	0.00 (+)	0.00 (+)	0.00 (+)	0.00 (+)	0.00 (+)	0.00 (+)	0.00 (+)	0.00 (+)
Acreditamiento de sorteos	(+)	0.00 (+)	0.00 (+)	0.00 (+)	0.00 (+)	0.00 (+)	0.00 (+)	0.00 (+)	0.00 (+)	0.00 (+)	0.00 (+)	0.00 (+)	0.00 (+)
Diésel marino	(+)	0.00 (+)	0.00 (+)	0.00 (+)	0.00 (+)	0.00 (+)	0.00 (+)	0.00 (+)	0.00 (+)	0.00 (+)	0.00 (+)	0.00 (+)	0.00 (+)
Total de aplicaciones		0.00	0.00	0.00	0.00	0.00	0.00	0.00	0.00	0.00	0.00	0.00	0.00
Monte pagado con anterioridad		0.00	0.00	0.00	0.00	0.00	0.00	0.00	0.00	0.00	0.00	0.00	0.00
Cantidad a cargo		1,859,591.00	174,158.00	172,227.00	172,663.00	163,560.00	165,655.00	164,899.00	176,432.00	165,008.00	59,726.00	146,616.00	135,989.00
Importe sin la 1ra parcialidad		0.00	0.00	0.00	0.00	0.00	0.00	0.00	0.00	0.00	0.00	0.00	0.00
Cantidad pagada	(=)	1,859,591.00	174,158.00	172,227.00	172,663.00	163,560.00	165,655.00	164,899.00	176,432.00	165,008.00	59,726.00	146,616.00	135,989.00
Impuesto enterado por asimilados a salarios													

Los datos presentados en esta consulta corresponden a la información acumulada de todos tus trabajadores con base a los CFDI de nómina que les emitiste, así como al entero de las retenciones que realizaste en tus pagos provisionales.

Información de pagos y retenciones por sueldos y salarios realizados a tus trabajadores
Detalle Mensual - Ejercicio: 2018



Sello Digital: KWGHM3NLA TRDS8YQCpCieOxtIE69ZGbmppEjd8TGTkBXcXWfHyTcz03T+CXNaxUvW7Td43JWXBkMFkgvPZJML+X89+6IKR8aqTJclKvPvYmz431bVQxzs3A2rslLnuH+oF1uCCCAz7+1gymZYIER9HfHdKZ+FsvJST56MwVBOH3zU3R5sQ5P5v2wXuqv0caW5ngMpXmMP28yabXUjKH8HRPgyxTwdIBdirTYaMnW3taF7gkKF7X06QJBO3Y7APAl6PqAObbl+PDWxv0y040WOpJpXvO88Ww+8q0o7yK1TVKCGga7jrh4h6WecvHPJdriHAty0YCA==

Cadena Original: |MGU850101JD5|R10-01-2022|MGU850101JD5|2018|B-64-53-89-24-73-A4-87-D0-73-72-D4-5E-80-5A-BC-20-31-64-7A|DA-39-A3-EE-5E-6B-4B-0D-32-55-BF-EF-95-60-18-30-AF-D8-07-09|25589782.36|04-09-2019|



Los datos presentados en esta consulta corresponden a la información acumulada de todos tus trabajadores con base a los CFDI de nómina que les emitiste, así como al entero de las retenciones que realizaste en tus pagos provisionales.

Ejercicio Mes Inicial Mes Final

Periodo que ampara la información

2019

Enero

Diciembre

RFC

Nombre

Sueldos y salarios

Pagos totales por sueldos y salarios	<input type="text" value="\$247,893,741.04"/>	Total del subsidio para el empleo que le correspondió a los trabajadores	<input type="text" value="\$1,991,524.44"/>
Pagos timbrados de PTU	<input type="text" value="\$0.00"/>	Total del subsidio para el empleo pagado en efectivo a los trabajadores	<input type="text" value="\$637,839.44"/>

Pagos por asimilados

Pagos totales por asimilados a salarios

Indemnización

Pagos totales por indemnización Pagos totales por indemnización exentos

Jubilación en parcialidades

Pagos totales por jubilaciones en parcialidades Pagos totales por jubilaciones en parcialidades exentas

Jubilación en una exhibición

Pagos totales por jubilación en una sola exhibición Pagos totales por jubilación en una sola exhibición exentas

ISR retenido

ISR retenido

ISR enterado

ISR enterado por salarios ISR enterado por asimilado a salarios

Resumen de pagos

Pagos de sueldos, indemnización, jubilaciones y asimilados combinados Pagos exentos de sueldos, indemnización y jubilaciones

Pagos exclusivos de asimilados

Sello Digital:

OV6cJnzCBoqkBj8nkFDjw7UJqTpnxkghstRnWFTSvTK9vMZJyLzdAsmK78DA8VDILu6Hmuz9C8npLZJhg0iS2mYfbve6bAHNJVHh
vY2lDa2AAEArsNHMsUEpKNVTpssxhc4/RA2VDPCGw8NRgS8uajQZ15Qvy1De2Gzf8Ge5heSOGblU9O3ltGF1w5tLiuePc9gnap
joTMq9+yekx8Fj9psxDZGdSjgb7bVvkKZ9fnnRXF1c2rZHf/FIW6ZsxgiiWMVvVvGio8gxRk7fAcXQEinomwxzdoYh5Q5nPWxai
o/wO+K5plkaBwYf1nrReuQtH9hXV08e1kydJQUYMMg==

Cadena Original:

[MGU850101JD5|R|10-01-2022|2019|1|21-B1-4D-43-B6-54-72-AB-9C-97-AD-D0-C3-08-01-51-E4-F6-43-F2|FB-BC-20-D8-CE-46-60-CE-6A-30-45-E0-BF-FF-58-96-F2-2A-8A-B1|18-06-2020]



Información de pagos y retenciones por sueldos y salarios realizados a tus trabajadores
 Detalle Mensual - Ejercicio: 2019



RFC: MGU850101JDS		Nombre: MUNICIPIO DE GUANAJUATO SIN TIPO DE SOCIEDAD											
Datos del Retenedor													
Concepto	Total	Enero	Febrero	Marzo	Abril	Mayo	Junio	Julio	Agosto	Septiembre	Octubre	Noviembre	Diciembre
Comprobantes emitidos	39,447	3,060	3,085	3,113	3,116	3,154	3,194	3,155	3,173	3,216	3,234	3,226	4,721
Pagos totales por sueldos y salarios													
Número de trabajadores por sueldos y salarios	251,868,024.65	17,075,268.28	17,480,554.40	17,755,104.66	17,986,513.54	18,388,238.00	20,485,564.81	19,294,272.78	18,519,231.15	18,585,796.66	18,525,066.16	24,619,991.14	43,142,423.15
Pagos por sueldos salarios	3,964,283.51 (-)	0.00 (-)	0.00 (-)	807.72 (-)	474,250.54 (-)	683,145.25 (-)	729,011.06 (-)	839,418.23 (-)	810,150.13 (-)	416,129.22 (-)	447.95 (-)	0.00 (-)	823.41
Total ajustes sueldos y salarios (gravados y exentos)	247,893,741.04	17,075,268.28	17,480,554.40	17,754,296.94	17,512,263.00	17,695,092.75	19,756,553.55	18,454,854.55	17,709,061.02	18,189,667.46	18,524,618.21	24,619,991.14	43,141,499.74
Pagos totales por sueldos y salarios exentos													
Pagos por sueldos salarios exentos	41,067,854.64	2,752,441.11	2,974,274.05	2,954,623.64	2,962,030.78	3,111,551.41	4,330,472.44	3,153,796.26	3,085,661.06	3,062,406.01	3,010,935.83	2,900,663.33	6,866,998.72
Total ajustes sueldos y salarios exentos	(-) 1,113.45 (-)	0.00 (-)	0.00 (-)	0.00 (-)	0.00 (-)	0.00 (-)	0.00 (-)	0.00 (-)	190.04 (-)	0.00 (-)	0.00 (-)	0.00 (-)	823.41
Pagos totales por sueldos y salarios exentos	41,066,741.19	2,752,441.11	2,974,274.05	2,954,623.64	2,962,030.78	3,111,551.41	4,330,472.44	3,153,796.26	3,085,471.02	3,062,406.01	3,010,935.83	2,900,663.33	6,868,075.31
Pagos por aguinaldo exento													
Pagos por aguinaldo exento	4,190,800.70	0.00	35,148.52	37,111.36	9,665.55	27,036.99	64,883.84	52,033.76	95,202.79	75,190.20	85,004.60	41,201.30	3,666,302.79
Total ajustes aguinaldo exento	(-) 718.43 (-)	0.00 (-)	0.00 (-)	0.00 (-)	0.00 (-)	0.00 (-)	0.00 (-)	0.00 (-)	0.00 (-)	0.00 (-)	0.00 (-)	0.00 (-)	718.43
Pagos por aguinaldo exento	4,190,082.27	0.00	35,148.52	37,111.36	9,665.55	27,036.99	64,883.84	52,033.76	95,202.79	75,190.20	85,004.60	41,201.30	3,665,584.36
Pagos por prima vacacional exenta													
Pagos por prima vacacional exento	1,892,034.81	0.00	12,971.38	15,318.10	5,885.95	9,220.34	1,339,483.79	25,154.63	8,952.40	10,070.29	8,925.68	3,730.45	251,321.80
Total ajustes prima vacacional exento	(-) 204.98 (-)	0.00 (-)	0.00 (-)	0.00 (-)	0.00 (-)	0.00 (-)	0.00 (-)	0.00 (-)	0.00 (-)	0.00 (-)	0.00 (-)	0.00 (-)	204.98
Pagos por prima vacacional exenta	1,891,829.83	0.00	12,971.38	15,318.10	5,885.95	9,220.34	1,339,483.79	25,154.63	8,952.40	10,070.29	8,925.68	3,730.45	251,116.82
Pagos por prima dominical exenta													
Pagos por prima dominical exento	679,764.60	66,427.29	52,953.94	52,670.19	70,914.28	61,023.04	56,070.55	59,039.37	54,856.84	70,403.81	32,596.15	28,804.80	61,914.34
Total ajustes prima dominical exento	(-) 190.04 (-)	0.00 (-)	0.00 (-)	0.00 (-)	0.00 (-)	0.00 (-)	0.00 (-)	0.00 (-)	190.04 (-)	0.00 (-)	0.00 (-)	0.00 (-)	0.00
Pagos por prima dominical exenta	679,574.56	66,427.29	52,953.94	52,670.19	70,914.28	61,023.04	56,070.55	59,039.37	54,666.80	70,403.81	32,686.15	28,804.80	61,914.34
Subsidio para el empleo													
Subsidio para el empleo que le correspondió a los trabajadores	1,891,524.44	183,931.16	183,146.15	184,020.34	175,186.13	167,729.38	177,914.13	174,653.15	174,746.82	178,990.32	178,824.86	104,310.52	108,071.48
Subsidio para el empleo	1,891,524.44	183,931.16	183,146.15	184,020.34	175,186.13	167,729.38	177,914.13	174,653.15	174,746.82	178,990.32	178,824.86	104,310.52	108,071.48

Los datos presentados en esta información acumulada de todos tus trabajadores con base a los CFDI de nómina que les emitió, así como al entero de las retenciones que realizaste en tus pagos provisionales.



Información de pagos y retenciones por sueldos y salarios realizados a tus trabajadores
Detalle Mensual - Ejercicio: 2019



Concepto	Total	Enero	Febrero	Marzo	Abril	Mayo	Junio	Julio	Agosto	Septiembre	Octubre	Noviembre	Diciembre
Subsidio para el empleo pagado en efectivo a los trabajadores													
Total del subsidio para el empleo pagado a los trabajadores	637,839.44	58,464.62	58,965.99	58,515.98	54,585.90	51,657.33	56,914.20	55,122.91	55,470.65	57,132.59	57,066.14	36,248.66	37,694.47
Total ajustes subsidio para el empleo pagado a los trabajadores	(-)	0.00 (-)	0.00 (-)	0.00 (-)	0.00 (-)	0.00 (-)	0.00 (-)	0.00 (-)	0.00 (-)	0.00 (-)	0.00 (-)	0.00 (-)	0.00 (-)
Subsidio para el empleo pagado en efectivo a los trabajadores	637,839.44	58,464.62	58,965.99	58,515.98	54,585.90	51,657.33	56,914.20	55,122.91	55,470.65	57,132.59	57,066.14	36,248.66	37,694.47
Pagos totales por asimilados a salarios													
Número de trabajadores por asimilados a salarios		65	64	66	66	76	74	82	73	86	93	90	90
Pagos por asimilados a salarios	13,628,975.28	935,330.95	972,907.61	1,094,344.82	1,042,709.35	1,129,991.76	1,057,459.75	1,129,582.21	1,129,143.11	1,188,209.81	1,256,708.04	1,251,835.00	1,440,752.77
Total ajustes asimilados a salarios	(-)	0.00 (-)	0.00 (-)	0.00 (-)	0.00 (-)	0.00 (-)	0.00 (-)	0.00 (-)	0.00 (-)	0.00 (-)	0.00 (-)	0.00 (-)	0.00 (-)
Pagos totales por asimilados a salarios	13,628,975.28	935,330.95	972,907.61	1,094,344.82	1,042,709.35	1,129,991.76	1,057,459.75	1,129,582.21	1,129,143.11	1,188,209.81	1,256,708.04	1,251,835.00	1,440,752.77
Pagos totales por indemnización													
Número de trabajadores por indemnización		0	0	0	0	0	0	2	0	0	0	0	0
Pagos por indemnización	354,055.65	0.00	0.00	0.00	0.00	0.00	0.00	354,055.65	0.00	0.00	0.00	0.00	0.00
Total ajustes por indemnización (gravados y exentos)	(-)	0.00 (-)	0.00 (-)	0.00 (-)	0.00 (-)	0.00 (-)	0.00 (-)	0.00 (-)	0.00 (-)	0.00 (-)	0.00 (-)	0.00 (-)	0.00 (-)
Pagos totales por indemnización	354,055.65	0.00	0.00	0.00	0.00	0.00	0.00	354,055.65	0.00	0.00	0.00	0.00	0.00
Pagos totales por indemnización exentos													
Pagos por indemnización exentos	14,508.00	0.00	0.00	0.00	0.00	0.00	0.00	14,508.00	0.00	0.00	0.00	0.00	0.00
Total ajustes por indemnización exentos	(-)	0.00 (-)	0.00 (-)	0.00 (-)	0.00 (-)	0.00 (-)	0.00 (-)	0.00 (-)	0.00 (-)	0.00 (-)	0.00 (-)	0.00 (-)	0.00 (-)
Pagos totales por indemnización exentos	14,508.00	0.00	0.00	0.00	0.00	0.00	0.00	14,508.00	0.00	0.00	0.00	0.00	0.00
ISR retenido													
Impuesto sobre la renta retenido	27,399,997.16	1,643,575.92	1,706,239.69	1,768,659.08	1,795,943.39	1,820,613.51	2,020,379.74	2,057,911.92	1,856,592.46	1,876,166.86	1,870,227.89	2,872,383.48	6,121,303.42
Total ajustes del impuesto sobre la renta retenido	(-)	0.00 (-)	0.00 (-)	0.00 (-)	0.00 (-)	0.00 (-)	0.00 (-)	0.00 (-)	0.00 (-)	0.00 (-)	0.00 (-)	0.00 (-)	0.00 (-)
Total ISR Retenido de ejercicio anterior	(+)	0.00 (+)	0.00 (+)	0.00 (+)	0.00 (+)	0.00 (+)	0.00 (+)	0.00 (+)	0.00 (+)	0.00 (+)	0.00 (+)	0.00 (+)	0.00 (+)
Total reintegro de ISR retenido en exceso de ejercicio anterior	(-)	0.00 (-)	0.00 (-)	0.00 (-)	0.00 (-)	0.00 (-)	0.00 (-)	0.00 (-)	0.00 (-)	0.00 (-)	0.00 (-)	0.00 (-)	0.00 (-)
Total aplicación de saldo a favor por compensación anual.	(-)	0.00 (-)	0.00 (-)	0.00 (-)	0.00 (-)	0.00 (-)	0.00 (-)	0.00 (-)	0.00 (-)	0.00 (-)	0.00 (-)	0.00 (-)	0.00 (-)
ISR retenido	27,399,997.16	1,643,575.92	1,706,239.69	1,768,659.08	1,795,943.39	1,820,613.51	2,020,379.74	2,057,911.92	1,856,592.46	1,876,166.86	1,870,227.89	2,872,383.48	6,121,303.42
Resumen pagos de nómina													
Pagos de sueldos, indemnización, jubilaciones y asimilados	248,247,796.69	17,075,288.28	17,480,554.40	17,754,296.94	17,512,263.00	17,695,092.75	19,756,563.65	18,808,910.20	17,709,081.02	18,169,667.46	18,524,618.21	24,619,991.14	43,141,499.74

Los datos presentados en esta consulta corresponden a la información acumulada de todos los trabajadores con base a los CFDI de nómina que les emitiste, así como al entero de las retenciones que realizaste en tus pagos provisionales.

Información de pagos y retenciones por sueldos y salarios realizados a tus trabajadores
Detalle Mensual - Ejercicio: 2019

Concepto	Total	Enero	Febrero	Marzo	Abril	Mayo	Junio	Julio	Agosto	Septiembre	Octubre	Noviembre	Diciembre
combinados													
Pagos exentos de sueldos, indemnización y jubilaciones	41,081,248.19	2,752,441.11	2,874,274.05	2,954,623.64	2,962,030.78	3,111,551.41	4,330,472.44	3,168,304.26	3,085,471.02	3,062,406.01	3,010,935.83	2,900,663.33	6,868,076.31
Pagos de asimilados	13,628,975.28	935,330.95	972,907.61	1,094,344.92	1,042,709.35	1,129,991.76	1,057,459.75	1,129,582.21	1,129,143.11	1,188,209.81	1,256,708.04	1,251,835.00	1,440,752.77
Detalle ISR retenido a los trabajadores													
Total del impuesto retenido por sueldos y combinados	1,878	1,499	1,511	1,516	1,510	1,533	1,561	1,537	1,542	1,554	1,557	1,542	1,556
Total de trabajadores con ingresos por sueldos y combinados	25,470,197.78	1,509,969.84	1,567,708.70	1,602,636.10	1,635,924.61	1,660,736.80	1,872,308.88	1,901,896.74	1,698,396.51	1,713,264.19	1,702,568.26	2,696,151.61	5,908,635.54
Impuesto retenido por sueldos, indemnización y jubilaciones	0.00 (-)	0.00 (-)	0.00 (-)	0.00 (-)	0.00 (-)	0.00 (-)	0.00 (-)	0.00 (-)	0.00 (-)	0.00 (-)	0.00 (-)	0.00 (-)	0.00 (-)
Ajustes del impuesto sobre la renta retenido por sueldos, indemnización y jubilaciones	0.00 (+)	0.00 (+)	0.00 (+)	0.00 (+)	0.00 (+)	0.00 (+)	0.00 (+)	0.00 (+)	0.00 (+)	0.00 (+)	0.00 (+)	0.00 (+)	0.00 (+)
Total ISR retenido de ejercicio anterior por sueldos, indemnización y jubilaciones	0.00 (-)	0.00 (-)	0.00 (-)	0.00 (-)	0.00 (-)	0.00 (-)	0.00 (-)	0.00 (-)	0.00 (-)	0.00 (-)	0.00 (-)	0.00 (-)	0.00 (-)
Total reintegro de ISR retenido en exceso de ejercicio anterior por sueldos, indemnización y jubilaciones	0.00 (-)	0.00 (-)	0.00 (-)	0.00 (-)	0.00 (-)	0.00 (-)	0.00 (-)	0.00 (-)	0.00 (-)	0.00 (-)	0.00 (-)	0.00 (-)	0.00 (-)
Total del impuesto retenido por sueldos, indemnización y jubilaciones	25,470,197.78 (=)	1,509,969.84 (=)	1,567,708.70 (=)	1,602,636.10 (=)	1,635,924.61 (=)	1,660,736.80 (=)	1,872,308.88 (=)	1,901,896.74 (=)	1,698,396.51 (=)	1,713,264.19 (=)	1,702,568.26 (=)	2,696,151.61 (=)	5,908,635.54
Impuesto retenido por asimilados combinados	24,797.75	0.00	0.00	0.00	0.00	0.00	0.00	0.00	0.00	1,469.58	0.00	13,912.82	9,415.35
Ajuste impuesto sobre la renta retenido por asimilados combinados	0.00 (-)	0.00 (-)	0.00 (-)	0.00 (-)	0.00 (-)	0.00 (-)	0.00 (-)	0.00 (-)	0.00 (-)	0.00 (-)	0.00 (-)	0.00 (-)	0.00 (-)
Total ISR retenido del ejercicio anterior por asimilados combinados	0.00 (+)	0.00 (+)	0.00 (+)	0.00 (+)	0.00 (+)	0.00 (+)	0.00 (+)	0.00 (+)	0.00 (+)	0.00 (+)	0.00 (+)	0.00 (+)	0.00 (+)
Total aplicación de saldo a favor por compensación anual por asimilados combinados	0.00 (-)	0.00 (-)	0.00 (-)	0.00 (-)	0.00 (-)	0.00 (-)	0.00 (-)	0.00 (-)	0.00 (-)	0.00 (-)	0.00 (-)	0.00 (-)	0.00 (-)
Total reintegro de ISR retenido en exceso de ejercicio anterior por asimilados combinados	0.00 (-)	0.00 (-)	0.00 (-)	0.00 (-)	0.00 (-)	0.00 (-)	0.00 (-)	0.00 (-)	0.00 (-)	0.00 (-)	0.00 (-)	0.00 (-)	0.00 (-)

Los datos presentados en esta consulta corresponden a la información acumulada de todos tus trabajadores con base a los CFDI de nómina que les emitiste, así como al entero de las retenciones que realizaste en tus pagos provisionales.

Información de pagos y retenciones por sueldos y salarios realizados a tus trabajadores
Detalle Mensual - Ejercicio: 2019

Concepto	Total	Enero	Febrero	Marzo	Abril	Mayo	Junio	Julio	Agosto	Septiembre	Octubre	Noviembre	Diciembre
Total del Impuesto retenido por asimilados combinados	(=)	24,797.75 (=)	0.00 (=)	0.00 (=)	0.00 (=)	0.00 (=)	0.00 (=)	0.00 (=)	0.00 (=)	1,469.58	0.00 (=)	13,912.82 (=)	9,415.35
Total del impuesto retenido por sueldos y combinados	(=)	25,494,995.53	1,509,969.84	1,567,708.70	1,602,636.10	1,600,736.80	1,872,308.88	1,901,896.74	1,608,396.51	1,714,733.77	1,702,568.26	2,710,064.43	5,918,050.89
Total del impuesto retenido por pagos exclusivos de asimilados a salarios													
Trabajadores con ingresos por asimilados a salarios	140	65	64	66	68	74	75	82	73	85	93	90	90
Impuesto retenido por pagos exclusivos de asimilados a salarios	1,905,001.63	133,606.08	138,530.99	166,022.98	150,018.78	159,876.71	148,070.86	156,015.18	158,195.95	161,433.09	167,659.43	162,319.05	203,252.53
Ajustes impuesto sobre la renta retenido por pagos exclusivos de asimilados	(-)	0.00 (-)	0.00 (-)	0.00 (-)	0.00 (-)	0.00 (-)	0.00 (-)	0.00 (-)	0.00 (-)	0.00 (-)	0.00 (-)	0.00 (-)	0.00 (-)
Total ISR retenido de ejercicio anterior por pagos exclusivos de asimilados	(+)	0.00 (+)	0.00 (+)	0.00 (+)	0.00 (+)	0.00 (+)	0.00 (+)	0.00 (+)	0.00 (+)	0.00 (+)	0.00 (+)	0.00 (+)	0.00 (+)
Total aplicación de saldo a favor por pagos exclusivos de asimilados	(-)	0.00 (-)	0.00 (-)	0.00 (-)	0.00 (-)	0.00 (-)	0.00 (-)	0.00 (-)	0.00 (-)	0.00 (-)	0.00 (-)	0.00 (-)	0.00 (-)
Total reintegro de ISR retenido en exceso de ejercicio anterior por pagos exclusivos de asimilados	(-)	0.00 (-)	0.00 (-)	0.00 (-)	0.00 (-)	0.00 (-)	0.00 (-)	0.00 (-)	0.00 (-)	0.00 (-)	0.00 (-)	0.00 (-)	0.00 (-)
Total del impuesto retenido por pagos exclusivos de asimilados a salarios	(=)	1,905,001.63	138,530.99	166,022.98	150,018.78	159,876.71	148,070.86	156,015.18	158,195.95	161,433.09	167,659.43	162,319.05	203,252.53
Impuesto enterado por salarios													
ISR retenciones por salarios a cargo	26,309,872.00	1,524,888.00	1,802,153.00	1,754,716.00	1,702,882.00	1,697,670.00	1,894,095.00	1,994,205.00	1,720,566.00	1,764,344.00	1,713,969.00	2,736,511.00	6,003,873.00
Parte actualizada	(+)	0.00 (+)	0.00 (+)	0.00 (+)	0.00 (+)	0.00 (+)	0.00 (+)	0.00 (+)	0.00 (+)	0.00 (+)	0.00 (+)	0.00 (+)	0.00 (+)
Recargos	(+)	0.00 (+)	0.00 (+)	0.00 (+)	0.00 (+)	0.00 (+)	0.00 (+)	0.00 (+)	0.00 (+)	0.00 (+)	0.00 (+)	0.00 (+)	0.00 (+)
Multa por corrección fiscal	(+)	0.00 (+)	0.00 (+)	0.00 (+)	0.00 (+)	0.00 (+)	0.00 (+)	0.00 (+)	0.00 (+)	0.00 (+)	0.00 (+)	0.00 (+)	0.00 (+)
Total de contribuciones	26,309,872.00	1,524,888.00	1,802,153.00	1,754,716.00	1,702,882.00	1,697,670.00	1,894,095.00	1,994,205.00	1,720,566.00	1,764,344.00	1,713,969.00	2,736,511.00	6,003,873.00
Crédito al salario	(+)	0.00 (+)	0.00 (+)	0.00 (+)	0.00 (+)	0.00 (+)	0.00 (+)	0.00 (+)	0.00 (+)	0.00 (+)	0.00 (+)	0.00 (+)	0.00 (+)
Subsidio para el empleo	(+)	647,106.00 (+)	59,103.00 (+)	59,608.00 (+)	59,718.00 (+)	52,457.00 (+)	57,723.00 (+)	55,893.00 (+)	56,094.00 (+)	58,549.00 (+)	58,205.00 (+)	36,602.00 (+)	38,078.00
Impuesto a los depósitos en efectivo	(+)	0.00 (+)	0.00 (+)	0.00 (+)	0.00 (+)	0.00 (+)	0.00 (+)	0.00 (+)	0.00 (+)	0.00 (+)	0.00 (+)	0.00 (+)	0.00 (+)
Compensaciones	(+)	0.00 (+)	0.00 (+)	0.00 (+)	0.00 (+)	0.00 (+)	0.00 (+)	0.00 (+)	0.00 (+)	0.00 (+)	0.00 (+)	0.00 (+)	0.00 (+)
Crédito IEPS diésel sector primario y minero	(+)	0.00 (+)	0.00 (+)	0.00 (+)	0.00 (+)	0.00 (+)	0.00 (+)	0.00 (+)	0.00 (+)	0.00 (+)	0.00 (+)	0.00 (+)	0.00 (+)
Diésel automotriz para transporte	(+)	0.00 (+)	0.00 (+)	0.00 (+)	0.00 (+)	0.00 (+)	0.00 (+)	0.00 (+)	0.00 (+)	0.00 (+)	0.00 (+)	0.00 (+)	0.00 (+)
Acreditamiento de sorteos	(+)	0.00 (+)	0.00 (+)	0.00 (+)	0.00 (+)	0.00 (+)	0.00 (+)	0.00 (+)	0.00 (+)	0.00 (+)	0.00 (+)	0.00 (+)	0.00 (+)
Diésel marino	(+)	0.00 (+)	0.00 (+)	0.00 (+)	0.00 (+)	0.00 (+)	0.00 (+)	0.00 (+)	0.00 (+)	0.00 (+)	0.00 (+)	0.00 (+)	0.00 (+)
Total de aplicaciones	647,106.00	59,103.00	59,608.00	59,718.00	55,086.00	52,457.00	57,723.00	55,893.00	56,094.00	58,549.00	58,205.00	36,602.00	38,078.00
Monto pagado con anterioridad	0.00	0.00	0.00	0.00	0.00	0.00	0.00	0.00	0.00	0.00	0.00	0.00	0.00

Los datos presentados en esta consulta corresponden a la información acumulada de todos tus trabajadores con base a los CFDI de nómina que les emitiste, así como al entero de las retenciones que realizaste en tus pagos provisionales.



Información de pagos y retenciones por sueldos y salarios realizados a tus trabajadores
Detalle Mensual - Ejercicio: 2019

Concepto	Enero	Febrero	Marzo	Abril	Mayo	Junio	Julio	Agosto	Septiembre	Octubre	Noviembre	Diciembre
Total	25,662,766.00	1,742,545.00	1,694,998.00	1,647,796.00	1,645,213.00	1,836,372.00	1,938,312.00	1,664,482.00	1,705,795.00	1,656,764.00	2,699,909.00	5,965,795.00
Cantidad a cargo	0.00	0.00	0.00	0.00	0.00	0.00	0.00	0.00	0.00	0.00	0.00	0.00
Importe sin la primera parcialidad	25,662,766.00	1,742,545.00	1,694,998.00	1,647,796.00	1,645,213.00	1,836,372.00	1,938,312.00	1,664,482.00	1,705,795.00	1,656,764.00	2,699,909.00	5,965,795.00
Cantidad pagada	(=)	1,802,153.00	1,754,716.00	1,702,882.00	1,697,670.00	1,894,095.00	1,994,205.00	1,720,566.00	1,764,344.00	1,713,969.00	2,736,511.00	6,003,873.00
Impuesto enterado por salarios												
Impuesto enterado por asimilados a salarios	2,098,706.00	182,457.00	176,872.00	147,399.00	159,883.00	152,001.00	163,317.00	168,643.00	168,827.00	172,542.00	252,396.00	213,627.00
ISR retenciones por asimilados a salarios a cargo	(+)	0.00 (+)	0.00 (+)	0.00 (+)	0.00 (+)	0.00 (+)	0.00 (+)	0.00 (+)	0.00 (+)	0.00 (+)	0.00 (+)	0.00 (+)
Parte actualizada	(+)	0.00 (+)	0.00 (+)	0.00 (+)	0.00 (+)	0.00 (+)	0.00 (+)	0.00 (+)	0.00 (+)	0.00 (+)	0.00 (+)	0.00 (+)
Recargos	(+)	0.00 (+)	0.00 (+)	0.00 (+)	0.00 (+)	0.00 (+)	0.00 (+)	0.00 (+)	0.00 (+)	0.00 (+)	0.00 (+)	0.00 (+)
Multa por corrección fiscal	(+)	0.00 (+)	0.00 (+)	0.00 (+)	0.00 (+)	0.00 (+)	0.00 (+)	0.00 (+)	0.00 (+)	0.00 (+)	0.00 (+)	0.00 (+)
Total de contribuciones	(+)	0.00 (+)	0.00 (+)	0.00 (+)	0.00 (+)	0.00 (+)	0.00 (+)	0.00 (+)	0.00 (+)	0.00 (+)	0.00 (+)	0.00 (+)
Crédito al salario	(+)	0.00 (+)	0.00 (+)	0.00 (+)	0.00 (+)	0.00 (+)	0.00 (+)	0.00 (+)	0.00 (+)	0.00 (+)	0.00 (+)	0.00 (+)
Subsidio para el empleo	(+)	0.00 (+)	0.00 (+)	0.00 (+)	0.00 (+)	0.00 (+)	0.00 (+)	0.00 (+)	0.00 (+)	0.00 (+)	0.00 (+)	0.00 (+)
Impuesto a los depósitos en efectivo	(+)	0.00 (+)	0.00 (+)	0.00 (+)	0.00 (+)	0.00 (+)	0.00 (+)	0.00 (+)	0.00 (+)	0.00 (+)	0.00 (+)	0.00 (+)
Compensaciones	(+)	0.00 (+)	0.00 (+)	0.00 (+)	0.00 (+)	0.00 (+)	0.00 (+)	0.00 (+)	0.00 (+)	0.00 (+)	0.00 (+)	0.00 (+)
Crédito IEPS diésel sector primario y minero	(+)	0.00 (+)	0.00 (+)	0.00 (+)	0.00 (+)	0.00 (+)	0.00 (+)	0.00 (+)	0.00 (+)	0.00 (+)	0.00 (+)	0.00 (+)
Diésel automotriz para transporte	(+)	0.00 (+)	0.00 (+)	0.00 (+)	0.00 (+)	0.00 (+)	0.00 (+)	0.00 (+)	0.00 (+)	0.00 (+)	0.00 (+)	0.00 (+)
Acreditamiento de sorteos	(+)	0.00 (+)	0.00 (+)	0.00 (+)	0.00 (+)	0.00 (+)	0.00 (+)	0.00 (+)	0.00 (+)	0.00 (+)	0.00 (+)	0.00 (+)
Diésel marino	(+)	0.00 (+)	0.00 (+)	0.00 (+)	0.00 (+)	0.00 (+)	0.00 (+)	0.00 (+)	0.00 (+)	0.00 (+)	0.00 (+)	0.00 (+)
Total de aplicaciones	0.00	0.00	0.00	0.00	0.00	0.00	0.00	0.00	0.00	0.00	0.00	0.00
Monto pagado con anterioridad	0.00	0.00	0.00	0.00	0.00	0.00	0.00	0.00	0.00	0.00	0.00	0.00
Cantidad a cargo	2,098,706.00	182,457.00	176,872.00	147,399.00	159,883.00	152,001.00	163,317.00	168,643.00	168,827.00	172,542.00	252,396.00	213,627.00
Importe sin la primera parcialidad	0.00	0.00	0.00	0.00	0.00	0.00	0.00	0.00	0.00	0.00	0.00	0.00
Cantidad pagada	(=)	182,457.00	176,872.00	147,399.00	159,883.00	152,001.00	163,317.00	168,643.00	168,827.00	172,542.00	252,396.00	213,627.00
Impuesto enterado por asimilados a salarios												
(=)	2,098,706.00	182,457.00	176,872.00	147,399.00	159,883.00	152,001.00	163,317.00	168,643.00	168,827.00	172,542.00	252,396.00	213,627.00

Sello Digital: P21+BSb2n7ysB8mYH8glLqUI6o6fXgXOv12zP6SBd/O9T+aPW1Lvf5b7NepTpaEQh2HYNGfiesabU2oaj6YQVdN412CUaeizA7vhwV09V/N298Kz1qFbyT015wchHTZaHa9RT3U0eIM1Qd6U1YU5CESImRK22mwIG6g
iZiXuwEMWms8qwsBSCAZ5JpuC6eTLBcTGOpaW6WlglkK/51HoufBk3dEgucr7R9jHEB2V80cvqrQtslumaC6oImmTcaudatBOPG2prebuJNkqBCq3cquFDIq6p58IGEDRCJwZv+WWn3qoqBVDQjApWQ==

Cadena Original: MGSU850101JDSJR10-01-2022|2019|5|21-B1-4D-43-B6-54-72-AB-9C-87-AD-DO-C3-08-01-51-E4-F6-43-F2|FB-BC-20-D8-CE-46-80-CE-6A-30-45-E0-9F-FF-59-96-F2-2A-8A-B118-06-2020|



Ejercicio Mes Inicial Mes Final

Periodo que ampara la información

2020

Enero

Diciembre

RFC **MGU850101JD5**

Nombre **MUNICIPIO DE GUANAJUATO SIN TIPO DE SOCIEDAD**

Sueldos y salarios

Pagos totales por sueldos y salarios	\$265,291,402.55	Total del subsidio para el empleo que le correspondió a los trabajadores	\$2,416,644.71
Pagos timbrados de PTU	\$0.00	Total del subsidio para el empleo pagado en efectivo a los trabajadores	\$556,729.79

Pagos por asimilados

Pagos totales por asimilados a salarios \$16,591,593.99

Pagos por Indemnización

Pagos totales por indemnización \$5,340,436.98 Pagos totales por indemnización exentos \$3,759,505.46

Jubilación en parcialidades

Pagos totales por jubilaciones en parcialidades \$0.00 Pagos totales por jubilaciones en parcialidades exentas \$0.00

Jubilación en una exhibición

Pagos totales por jubilación en una sola exhibición \$0.00 Pagos totales por jubilación en una sola exhibición exentas \$0.00

ISR retenido

ISR retenido \$29,592,346.13

ISR enterado

ISR enterado por salarios \$21,010,980.00 ISR enterado por asimilado a salarios \$2,277,923.00

Resumen de pagos

Pagos de sueldos, indemnización, jubilaciones y asimilados combinados \$270,631,839.53 Pagos exentos de sueldos, indemnización y jubilaciones \$36,585,362.50

Pagos exclusivos de asimilados \$16,591,593.99

Sello Digital:

IGZpsj3TDcZkISUy+FQx+IcVErBOnLfgkAyqBD91XE8cJLSTFP6Cvle6Y3+Dmx1UNXWr1NT20pmKMhV6eN3eD5B7OiJna0aQvg
BSGVIV8ubHJ30yjkW4qAJUEFAwn5a0eV9EKJXTkXPGC26xvkmQMpsznWcVtZgRUCgBtN1fWODGLE8Dnyxoal8WX8C8ckk3ziWKsu
FEwqF32Fq63rI5nd7FJYX5/y6u7CZxEhqtYgh26NiMhYnvc6HPpFUzWsYCLEWSZ9MJLUGMg5bVHekJ11ndzi8Kga/qst236MGBbt
C6KeR4wND/Nu7mnqOPjOw81oYHKfexxiyIEwWJe8Q==

Cadena Original:

[MGU850101JD5|R|10-01-2022|2020|1|26-98-2E-2C-58-4F-15-0C-0D-C3-54-4D-60-0A-9A-FA-F6-DB-95-FC|C0-DF-C3-B8-9B-D0-BF-16-90-6A-71-96-25-28-1B-6D-C3-0C-94-FD|01-01-2022]



Información de pagos y retenciones por sueldos y salarios realizados a tus trabajadores
Detalle Mensual - Ejercicio: 2020



		Datos del Retenedor											
RFC: MGU850101JDS		Nombre: MUNICIPIO DE GUANAJUATO SIN TIPO DE SOCIEDAD											
Concepto	Total	Enero	Febrero	Marzo	Abril	Mayo	Junio	Julio	Agosto	Septiembre	Octubre	Noviembre	Diciembre
Comprobantes emitidos	48,987	3,758	3,804	3,871	3,957	3,989	3,941	3,997	4,019	4,005	3,965	3,978	5,703
Pagos totales por sueldos y salarios													
Comprobantes emitidos													
Número de trabajadores por sueldos y salarios		1,524	1,528	1,527	1,565	1,572	1,574	1,594	1,588	1,595	1,587	1,584	1,608
Pagos por sueldos salarios	265,319,705.35	18,691,634.20	18,633,014.26	19,078,067.61	19,884,169.84	19,814,365.99	22,508,173.39	19,791,798.56	19,936,347.30	19,825,651.02	20,039,712.85	19,889,722.71	47,227,047.82
Total ajustes sueldos y salarios (gravados y exentos)	(-)	28,302.80	0.00	0.00	0.00	0.00	0.00	0.00	0.00	0.00	0.00	12,714.26	1,775.95
Pagos totales por sueldos y salarios	(=)	18,690,770.71	18,633,014.26	19,078,067.61	19,881,970.99	19,814,365.99	22,508,173.39	19,783,019.45	19,936,347.30	19,825,651.02	20,037,791.51	19,877,008.45	47,225,271.87
Pagos totales por sueldos y salarios exentos													
Pagos por sueldos salarios exentos	32,827,615.68	2,274,446.66	2,272,091.63	2,309,229.83	2,491,457.13	2,412,421.74	3,728,761.91	2,391,470.19	2,408,009.89	2,391,657.30	2,431,057.67	2,422,317.52	5,294,694.21
Total ajustes sueldos y salarios exentos	(-)	1,758.64	0.00	0.00	0.00	0.00	0.00	0.00	0.00	0.00	0.00	259.05	0.00
Pagos totales por sueldos y salarios exentos	(=)	2,273,583.17	2,272,091.63	2,309,229.83	2,491,457.13	2,412,421.74	3,728,761.91	2,391,470.19	2,408,009.89	2,391,657.30	2,430,421.57	2,422,058.47	5,294,694.21
Pagos por aguinaldo exento													
Pagos por aguinaldo exento	2,915,602.22	0.00	2,856.00	5,712.00	10,240.89	8,379.94	1,495.42	18,642.53	15,842.52	12,852.00	34,309.87	29,988.00	2,775,282.95
Total ajustes aguinaldo exento	(-)	0.00	0.00	0.00	0.00	0.00	0.00	0.00	0.00	0.00	0.00	0.00	0.00
Pagos por aguinaldo exento	(=)	2,915,602.22	2,856.00	5,712.00	10,240.89	8,379.94	1,495.42	18,642.53	15,842.52	12,852.00	34,309.87	29,988.00	2,775,282.95
Pagos por prima vacacional exenta													
Pagos por prima vacacional exento	1,675,075.65	0.00	2,806.47	1,749.54	7,535.31	4,090.85	1,397,922.24	10,992.54	7,138.30	6,097.92	14,418.18	9,630.06	215,694.14
Total ajustes prima vacacional exento	(-)	118.00	0.00	0.00	0.00	0.00	0.00	0.00	0.00	0.00	0.00	0.00	0.00
Pagos por prima vacacional exenta	(=)	1,677,957.65	2,806.47	1,749.54	7,535.31	4,090.85	1,397,922.24	10,992.54	7,138.30	6,097.92	14,300.18	9,630.06	215,694.14
Pagos por prima dominical exenta													
Pagos por prima dominical exento	595,878.39	50,804.63	53,264.69	59,777.16	41,807.60	43,707.54	52,545.65	44,694.32	44,690.40	51,458.74	47,932.48	57,963.88	47,230.70
Total ajustes prima dominical exento	(-)	96.35	0.00	0.00	0.00	0.00	0.00	0.00	0.00	0.00	0.00	0.00	0.00
Pagos por prima dominical exenta	(=)	595,782.04	53,264.69	59,777.16	41,807.60	43,707.54	52,545.65	44,694.32	44,690.40	51,458.74	47,932.48	57,963.88	47,230.70
Subsidio para el empleo													
Total del subsidio para el empleo que le correspondió a los trabajadores	2,416,644.71	160,497.93	203,364.92	241,698.53	247,683.72	253,201.36	248,003.36	170,602.54	168,025.12	173,397.51	160,663.78	250,633.25	138,672.69
Total de ajustes al subsidio para el empleo	(-)	0.00	0.00	0.00	0.00	0.00	0.00	0.00	0.00	0.00	0.00	0.00	0.00

Los datos presentados en esta consulta corresponden a la información acumulada de todos tus trabajadores con base a los CFDI de nómina que les emitiese, así como al entero de las retenciones que realizaste en tus pagos provisionales.

Información de pagos y retenciones por sueldos y salarios realizados a tus trabajadores
Detalle Mensual - Ejercicio: 2020

Concepto	Total	Enero	Febrero	Marzo	Abril	Mayo	Junio	Julio	Agosto	Septiembre	Octubre	Noviembre	Diciembre
empleo que le correspondió a los trabajadores													
Subsidio para el empleo pagado en efectivo a los trabajadores	(=)	2,416,644.71	203,364.92	241,698.53	247,683.72	253,201.36	248,003.36	170,602.54	188,025.12	173,397.51	160,663.78	250,633.25	138,872.69
Total del subsidio para el empleo pagado a los trabajadores		568,236.03	45,718.57	46,463.36	46,961.22	50,340.61	51,561.50	49,323.86	48,942.99	50,852.50	46,514.91	50,312.08	27,164.16
Total ajustes subsidio para el empleo pagado a los trabajadores	(-)	1,506.24	251.05	251.04	251.03	251.04	251.04	0.00	0.00	0.00	0.00	0.00	0.00
Subsidio para el empleo pagado en efectivo a los trabajadores	(=)	566,729.79	44,808.82	46,212.32	45,710.19	50,089.57	51,310.46	49,323.86	48,942.99	50,852.50	46,514.91	50,312.08	27,164.16
Pagos totales por asimilados a salarios													
Número de trabajadores por asimilados a salarios		89	105	96	95	75	87	86	89	88	90	86	87
Pagos por asimilados a salarios		16,591,593.99	1,476,085.63	1,424,444.13	1,417,710.96	1,033,643.02	1,373,691.18	1,364,965.81	1,402,951.47	1,420,790.51	1,415,806.28	1,405,806.28	1,586,129.66
Total ajustes asimilados a salarios	(-)	0.00	0.00	0.00	0.00	0.00	0.00	0.00	0.00	0.00	0.00	0.00	0.00
Pagos totales por asimilados a salarios	(=)	16,591,593.99	1,476,085.63	1,424,444.13	1,417,710.96	1,033,643.02	1,373,691.18	1,364,965.81	1,402,951.47	1,420,790.51	1,415,806.28	1,405,806.28	1,586,129.66
Pagos totales por indemnización													
Número de trabajadores por indemnización		0	0	11	8	8	1	3	8	1	23	13	12
Pagos por indemnización		5,340,436.98	0.00	824,770.05	775,135.70	743,755.50	41,938.84	264,732.99	471,859.10	23,912.23	1,138,852.57	774,625.76	280,854.24
Total ajustes por indemnización (graves y exentos)	(-)	0.00	0.00	0.00	0.00	0.00	0.00	0.00	0.00	0.00	0.00	0.00	0.00
Pagos totales por indemnización	(=)	5,340,436.98	0.00	824,770.05	775,135.70	743,755.50	41,938.84	264,732.99	471,859.10	23,912.23	1,138,852.57	774,625.76	280,854.24
Pagos totales por indemnización exentos													
Pagos por indemnización exentos		3,759,505.46	0.00	392,603.09	689,848.00	355,179.32	41,938.84	264,732.99	470,218.80	23,912.23	733,870.25	533,310.98	253,890.95
Total ajustes por indemnización exentos	(-)	0.00	0.00	0.00	0.00	0.00	0.00	0.00	0.00	0.00	0.00	0.00	0.00
Pagos totales por indemnización exentos	(=)	3,759,505.46	0.00	392,603.09	689,848.00	355,179.32	41,938.84	264,732.99	470,218.80	23,912.23	733,870.25	533,310.98	253,890.95
ISR retenido													
Impuesto sobre la renta retenido		29,592,346.13	1,927,693.94	1,948,217.89	2,061,373.81	2,044,036.05	2,025,510.43	2,035,348.54	2,056,087.64	2,050,856.53	2,148,251.41	2,104,248.03	6,823,902.45
Total ajustes del impuesto sobre la renta retenido	(-)	0.00	0.00	0.00	0.00	0.00	0.00	0.00	0.00	0.00	0.00	0.00	0.00
Total ISR Retenido de ejercicio anterior	(+)	0.00	0.00	0.00	0.00	0.00	0.00	0.00	0.00	0.00	0.00	0.00	0.00
Total aplicación de saldo a favor por compensación anual.	(-)	0.00	0.00	0.00	0.00	0.00	0.00	0.00	0.00	0.00	0.00	0.00	0.00
Total reintegro de ISR retenido en exceso de ejercicio anterior	(-)	0.00	0.00	0.00	0.00	0.00	0.00	0.00	0.00	0.00	0.00	0.00	0.00
ISR retenido	(=)	29,592,346.13	1,927,693.94	1,948,217.89	2,061,373.81	2,044,036.05	2,025,510.43	2,035,348.54	2,056,087.64	2,050,856.53	2,148,251.41	2,104,248.03	6,823,902.45

Los datos presentados en esta consulta corresponden a la información acumulada de todos tus trabajadores con base a los CFDI de nómina que les emististe, así como al entero de las retenciones que realizaste en tus pagos provisionales.



Información de pagos y retenciones por sueldos y salarios realizados a tus trabajadores
Detalle Mensual - Ejercicio: 2020

Concepto	Total	Enero	Febrero	Marzo	Abril	Mayo	Junio	Julio	Agosto	Septiembre	Octubre	Noviembre	Diciembre
Resumen pagos de nómina													
Pagos de sueldos, indemnización, jubilaciones y asimilados combinados	270,631,839.53	18,690,770.71	18,633,014.26	19,902,837.66	20,657,056.69	20,556,121.49	22,550,112.23	20,047,752.44	20,408,206.40	19,849,563.25	21,176,644.08	20,651,634.21	47,506,126.11
Pagos exentos de sueldos, indemnización y jubilaciones	36,585,362.50	2,273,583.17	2,272,091.63	2,701,852.92	3,181,305.13	2,767,601.06	3,770,700.75	2,656,203.18	2,878,228.69	2,415,569.53	3,164,291.83	2,955,369.45	5,548,585.10
Pagos de asimilados	16,591,533.99	1,269,569.06	1,476,085.63	1,424,444.13	1,417,710.96	1,033,643.02	1,373,691.18	1,364,965.81	1,402,951.47	1,420,790.51	1,415,806.28	1,405,806.28	1,586,129.66
Detalle ISR retenido a los trabajadores													
Total del impuesto retenido por sueldos y combinados													
Total de trabajadores con ingresos por sueldos y combinados	1,831	1,523	1,528	1,534	1,566	1,573	1,574	1,594	1,569	1,595	1,587	1,584	1,608
Impuesto retenido por sueldos, indemnización y jubilaciones	27,275,024.23	1,748,360.00	1,744,849.99	1,868,312.59	1,851,117.84	1,894,671.19	2,173,701.24	1,846,005.75	1,858,805.31	1,849,638.69	1,948,287.83	1,906,357.71	6,585,916.09
Ajustes del impuesto sobre la renta retenido por sueldos, indemnización y jubilaciones	(-)	0.00 (-)	0.00 (-)	0.00 (-)	0.00 (-)	0.00 (-)	0.00 (-)	0.00 (-)	0.00 (-)	0.00 (-)	0.00 (-)	0.00 (-)	0.00 (-)
Total ISR retenido de ejercicio anterior por sueldos, indemnización y jubilaciones	(+)	0.00 (+)	0.00 (+)	0.00 (+)	0.00 (+)	0.00 (+)	0.00 (+)	0.00 (+)	0.00 (+)	0.00 (+)	0.00 (+)	0.00 (+)	0.00 (+)
Total aplicación de saldo a favor por compensación anual por sueldos, indemnización y jubilaciones	(-)	0.00 (-)	0.00 (-)	0.00 (-)	0.00 (-)	0.00 (-)	0.00 (-)	0.00 (-)	0.00 (-)	0.00 (-)	0.00 (-)	0.00 (-)	0.00 (-)
Total del impuesto retenido por sueldos, indemnización y jubilaciones	(=)	17,483,660.00 (=)	1,744,849.99 (=)	1,868,312.59 (=)	1,851,117.84 (=)	1,894,671.19 (=)	2,173,701.24 (=)	1,846,005.75 (=)	1,858,805.31 (=)	1,849,638.69 (=)	1,948,287.83 (=)	1,906,357.71 (=)	6,585,916.09 (=)
Impuesto retenido por asimilados combinados	0.00	0.00	0.00	0.00	0.00	0.00	0.00	0.00	0.00	0.00	0.00	0.00	0.00
Ajuste impuesto sobre la renta retenido por asimilados combinados	(-)	0.00 (-)	0.00 (-)	0.00 (-)	0.00 (-)	0.00 (-)	0.00 (-)	0.00 (-)	0.00 (-)	0.00 (-)	0.00 (-)	0.00 (-)	0.00 (-)
Total ISR retenido de ejercicio anterior por asimilados combinados	(+)	0.00 (+)	0.00 (+)	0.00 (+)	0.00 (+)	0.00 (+)	0.00 (+)	0.00 (+)	0.00 (+)	0.00 (+)	0.00 (+)	0.00 (+)	0.00 (+)
Total aplicación de saldo a favor por compensación anual por asimilados combinados	(-)	0.00 (-)	0.00 (-)	0.00 (-)	0.00 (-)	0.00 (-)	0.00 (-)	0.00 (-)	0.00 (-)	0.00 (-)	0.00 (-)	0.00 (-)	0.00 (-)
Total reintegro de ISR retenido en exceso de ejercicio anterior por asimilados combinados	(-)	0.00 (-)	0.00 (-)	0.00 (-)	0.00 (-)	0.00 (-)	0.00 (-)	0.00 (-)	0.00 (-)	0.00 (-)	0.00 (-)	0.00 (-)	0.00 (-)

Los datos presentados en esta consulta corresponden a la información acumulada de todos tus trabajadores con base a los CFDI de nómina que les emitiste, así como al entero de las retenciones que realizaste en tus pagos provisionales.

Información de pagos y retenciones por sueldos y salarios realizados a tus trabajadores
Detalle Mensual - Ejercicio: 2020

Concepto	Total	Enero	Febrero	Marzo	Abril	Mayo	Junio	Julio	Agosto	Septiembre	Octubre	Noviembre	Diciembre
Total del impuesto retenido por asimilados combinados	(=)	0.00 (=)	0.00 (=)	0.00 (=)	0.00 (=)	0.00 (=)	0.00 (=)	0.00 (=)	0.00 (=)	0.00 (=)	0.00 (=)	0.00 (=)	0.00 (=)
Total del impuesto retenido por sueldos y combinados	(=)	1,748,360.00	1,744,849.99	1,868,312.59	1,851,117.84	1,894,671.19	2,173,701.24	1,846,005.75	1,858,805.31	1,849,638.69	1,948,267.83	1,906,357.71	6,565,916.09
Total del impuesto retenido por pagos exclusivos de asimilados a salarios													
Trabajadores con ingresos por asimilados a salarios	145	89	105	96	95	76	87	86	89	88	90	86	87
Impuesto retenido por pagos exclusivos de asimilados a salarios	2,316,321.90	179,333.94	203,367.90	193,061.22	192,918.21	130,839.24	192,087.87	190,342.79	197,282.63	201,217.84	199,993.58	197,890.32	237,986.36
Ajustes impuesto sobre la renta retenido por pagos exclusivos de asimilados	(-)	0.00 (-)	0.00 (-)	0.00 (-)	0.00 (-)	0.00 (-)	0.00 (-)	0.00 (-)	0.00 (-)	0.00 (-)	0.00 (-)	0.00 (-)	0.00 (-)
Total ISR retenido de ejercicio anterior por pagos exclusivos de asimilados	(+)	0.00 (+)	0.00 (+)	0.00 (+)	0.00 (+)	0.00 (+)	0.00 (+)	0.00 (+)	0.00 (+)	0.00 (+)	0.00 (+)	0.00 (+)	0.00 (+)
Total aplicación de saldo a favor por pagos exclusivos de compensación anual por asimilados	(-)	0.00 (-)	0.00 (-)	0.00 (-)	0.00 (-)	0.00 (-)	0.00 (-)	0.00 (-)	0.00 (-)	0.00 (-)	0.00 (-)	0.00 (-)	0.00 (-)
Total reintegro de ISR retenido en exceso de ejercicio anterior por pagos exclusivos de asimilados	(-)	0.00 (-)	0.00 (-)	0.00 (-)	0.00 (-)	0.00 (-)	0.00 (-)	0.00 (-)	0.00 (-)	0.00 (-)	0.00 (-)	0.00 (-)	0.00 (-)
Total del impuesto retenido por pagos exclusivos de asimilados a salarios	(=)	179,333.94	203,367.90	193,061.22	192,918.21	130,839.24	192,087.87	190,342.79	197,282.63	201,217.84	199,993.58	197,890.32	237,986.36
Impuesto enterado por salarios													
ISR retenciones por salarios a cargo	21,010,980.00	1,826,549.00	1,832,121.00	1,848,306.00	1,805,558.00	1,818,897.00	2,202,212.00	1,860,075.00	1,936,306.00	1,865,718.00	2,011,023.00	1,904,215.00	0.00
Parte actualizada	(+)	0.00 (+)	0.00 (+)	0.00 (+)	0.00 (+)	0.00 (+)	0.00 (+)	0.00 (+)	0.00 (+)	0.00 (+)	0.00 (+)	0.00 (+)	0.00 (+)
Recargos	(+)	0.00 (+)	0.00 (+)	0.00 (+)	0.00 (+)	0.00 (+)	0.00 (+)	0.00 (+)	0.00 (+)	0.00 (+)	0.00 (+)	0.00 (+)	0.00 (+)
Multa por corrección fiscal	(+)	0.00 (+)	0.00 (+)	0.00 (+)	0.00 (+)	0.00 (+)	0.00 (+)	0.00 (+)	0.00 (+)	0.00 (+)	0.00 (+)	0.00 (+)	0.00 (+)
Total de contribuciones	21,010,980.00	1,826,549.00	1,832,121.00	1,848,306.00	1,805,558.00	1,818,897.00	2,202,212.00	1,860,075.00	1,936,306.00	1,865,718.00	2,011,023.00	1,904,215.00	0.00
Crédito al salario	(+)	0.00 (+)	0.00 (+)	0.00 (+)	0.00 (+)	0.00 (+)	0.00 (+)	0.00 (+)	0.00 (+)	0.00 (+)	0.00 (+)	0.00 (+)	0.00 (+)
Subsidio para el empleo	(+)	547,494.00 (+)	49,157.00 (+)	47,782.00 (+)	48,337.00 (+)	47,156.00 (+)	52,379.00 (+)	50,771.00 (+)	48,709.00 (+)	51,472.00 (+)	48,093.00 (+)	51,243.00 (+)	0.00
Impuesto a los depósitos en efectivo	(+)	0.00 (+)	0.00 (+)	0.00 (+)	0.00 (+)	0.00 (+)	0.00 (+)	0.00 (+)	0.00 (+)	0.00 (+)	0.00 (+)	0.00 (+)	0.00 (+)
Compensaciones	(+)	0.00 (+)	0.00 (+)	0.00 (+)	0.00 (+)	0.00 (+)	0.00 (+)	0.00 (+)	0.00 (+)	0.00 (+)	0.00 (+)	0.00 (+)	0.00 (+)
Crédito IEPS diésel sector primario y minero	(+)	0.00 (+)	0.00 (+)	0.00 (+)	0.00 (+)	0.00 (+)	0.00 (+)	0.00 (+)	0.00 (+)	0.00 (+)	0.00 (+)	0.00 (+)	0.00 (+)
Diésel automotriz para transporte	(+)	0.00 (+)	0.00 (+)	0.00 (+)	0.00 (+)	0.00 (+)	0.00 (+)	0.00 (+)	0.00 (+)	0.00 (+)	0.00 (+)	0.00 (+)	0.00 (+)
Acreditamiento de sorteos	(+)	0.00 (+)	0.00 (+)	0.00 (+)	0.00 (+)	0.00 (+)	0.00 (+)	0.00 (+)	0.00 (+)	0.00 (+)	0.00 (+)	0.00 (+)	0.00 (+)
Diésel marino	(+)	0.00 (+)	0.00 (+)	0.00 (+)	0.00 (+)	0.00 (+)	0.00 (+)	0.00 (+)	0.00 (+)	0.00 (+)	0.00 (+)	0.00 (+)	0.00 (+)
Total de aplicaciones	547,494.00	49,157.00	47,782.00	48,337.00	47,156.00	51,395.00	52,379.00	50,771.00	49,709.00	51,472.00	48,093.00	51,243.00	0.00
Monto pagado con anterioridad	0.00	0.00	0.00	0.00	0.00	0.00	0.00	0.00	0.00	0.00	0.00	0.00	0.00

Los datos presentados en esta consulta corresponden a la información acumulada de todos tus trabajadores con base a los CFDI de nómina que les emitiste, así como al entero de las retenciones que realizaste en tus pagos provisionales.



Información de pagos y retenciones por sueldos y salarios realizados a tus trabajadores
Detalle Mensual - Ejercicio: 2020



Concepto	Total	Enero	Febrero	Marzo	Abril	Mayo	Junio	Julio	Agosto	Septiembre	Octubre	Noviembre	Diciembre
Cantidad a cargo	20,463,486.00	1,877,392.00	1,784,338.00	1,799,969.00	1,758,402.00	1,767,502.00	2,149,833.00	1,809,304.00	1,886,597.00	1,814,246.00	1,962,930.00	1,852,972.00	0.00
Importe sin la primera parcialidad	0.00	0.00	0.00	0.00	0.00	0.00	0.00	0.00	0.00	0.00	0.00	0.00	0.00
Cantidad pagada	20,463,486.00	1,877,392.00	1,784,338.00	1,799,969.00	1,758,402.00	1,767,502.00	2,149,833.00	1,809,304.00	1,886,597.00	1,814,246.00	1,962,930.00	1,852,972.00	0.00
Impuesto enterado por salarios	(=) 21,010,980.00	1,926,549.00	1,832,121.00	1,848,306.00	1,805,558.00	1,818,897.00	2,202,212.00	1,860,075.00	1,936,306.00	1,865,718.00	2,011,023.00	1,904,215.00	0.00
Impuesto enterado por asimilados a salarios													
ISR retenciones por asimilados a salarios a cargo	2,277,923.00	188,476.00	208,992.00	211,743.00	227,275.00	206,855.00	201,317.00	199,192.00	205,493.00	210,778.00	210,367.00	207,435.00	0.00
Parte actualizada	(+) 0.00	(+) 0.00	(+) 0.00	(+) 0.00	(+) 0.00	(+) 0.00	(+) 0.00	(+) 0.00	(+) 0.00	(+) 0.00	(+) 0.00	(+) 0.00	(+) 0.00
Recargos	(+) 0.00	(+) 0.00	(+) 0.00	(+) 0.00	(+) 0.00	(+) 0.00	(+) 0.00	(+) 0.00	(+) 0.00	(+) 0.00	(+) 0.00	(+) 0.00	(+) 0.00
Multa por corrección fiscal	(+) 0.00	(+) 0.00	(+) 0.00	(+) 0.00	(+) 0.00	(+) 0.00	(+) 0.00	(+) 0.00	(+) 0.00	(+) 0.00	(+) 0.00	(+) 0.00	(+) 0.00
Total de contribuciones	2,277,923.00	188,476.00	208,992.00	211,743.00	227,275.00	206,855.00	201,317.00	199,192.00	205,493.00	210,778.00	210,367.00	207,435.00	0.00
Crédito al salario	(+) 0.00	(+) 0.00	(+) 0.00	(+) 0.00	(+) 0.00	(+) 0.00	(+) 0.00	(+) 0.00	(+) 0.00	(+) 0.00	(+) 0.00	(+) 0.00	(+) 0.00
Subsidio para el empleo	(+) 0.00	(+) 0.00	(+) 0.00	(+) 0.00	(+) 0.00	(+) 0.00	(+) 0.00	(+) 0.00	(+) 0.00	(+) 0.00	(+) 0.00	(+) 0.00	(+) 0.00
Impuesto a los depósitos en efectivo	(+) 0.00	(+) 0.00	(+) 0.00	(+) 0.00	(+) 0.00	(+) 0.00	(+) 0.00	(+) 0.00	(+) 0.00	(+) 0.00	(+) 0.00	(+) 0.00	(+) 0.00
Compensaciones	(+) 0.00	(+) 0.00	(+) 0.00	(+) 0.00	(+) 0.00	(+) 0.00	(+) 0.00	(+) 0.00	(+) 0.00	(+) 0.00	(+) 0.00	(+) 0.00	(+) 0.00
Crédito IEPS diésel sector primario y minero	(+) 0.00	(+) 0.00	(+) 0.00	(+) 0.00	(+) 0.00	(+) 0.00	(+) 0.00	(+) 0.00	(+) 0.00	(+) 0.00	(+) 0.00	(+) 0.00	(+) 0.00
Diésel automotriz para transporte	(+) 0.00	(+) 0.00	(+) 0.00	(+) 0.00	(+) 0.00	(+) 0.00	(+) 0.00	(+) 0.00	(+) 0.00	(+) 0.00	(+) 0.00	(+) 0.00	(+) 0.00
Acreditamiento de sorteos	(+) 0.00	(+) 0.00	(+) 0.00	(+) 0.00	(+) 0.00	(+) 0.00	(+) 0.00	(+) 0.00	(+) 0.00	(+) 0.00	(+) 0.00	(+) 0.00	(+) 0.00
Diésel marino	(+) 0.00	(+) 0.00	(+) 0.00	(+) 0.00	(+) 0.00	(+) 0.00	(+) 0.00	(+) 0.00	(+) 0.00	(+) 0.00	(+) 0.00	(+) 0.00	(+) 0.00
Total de aplicaciones	0.00	0.00	0.00	0.00	0.00	0.00	0.00	0.00	0.00	0.00	0.00	0.00	0.00
Monto pagado con anterioridad	0.00	0.00	0.00	0.00	0.00	0.00	0.00	0.00	0.00	0.00	0.00	0.00	0.00
Cantidad a cargo	2,277,923.00	188,476.00	208,992.00	211,743.00	227,275.00	206,855.00	201,317.00	199,192.00	205,493.00	210,778.00	210,367.00	207,435.00	0.00
Importe sin la primera parcialidad	0.00	0.00	0.00	0.00	0.00	0.00	0.00	0.00	0.00	0.00	0.00	0.00	0.00
Cantidad pagada	2,277,923.00	188,476.00	208,992.00	211,743.00	227,275.00	206,855.00	201,317.00	199,192.00	205,493.00	210,778.00	210,367.00	207,435.00	0.00
Impuesto enterado por asimilados a salarios	(=) 2,277,923.00	188,476.00	208,992.00	211,743.00	227,275.00	206,855.00	201,317.00	199,192.00	205,493.00	210,778.00	210,367.00	207,435.00	0.00

Sello Digital: LS8-q7GOvzmqbC2z68EYq8IEorZZOeRNBp22nKdX6876Dpd4+apIqHar0vHURpCS+53iOQLKUNiW3LbLcUNgI0p5Im2v5Su+Z7bvxkR9nOfhPIRUSjCjFDiE06g3uzXWV1xm3GntSFO689cRzae346owedVx7g/NDMbf
f8Dq;beIqhpUev6swOFFET4IPAAH-SQ7Khu80cXXKHBTkQqFyqz7216xf8p79A-3GT+1p3AYDdtTu0VrVrCimgFjReIozmbQqpJYCjgFrN011+WmbTFVBOI0IG7IZkmGjKMQCSonZLQaXM00T5nUjUjY0+VgA==

Cadena Original: IMGU850101J55Rj10-01-2022j2020j5j26-88-2E-2C-58-4F-15-0C-0D-C3-54-4D-60-0A-9A-FA-F6-DB-95-FCIC0A-F6-71-96-25-28-1B-5D-C3-0C-94-FD0101-2022j



Ejercicio Mes inicial Mes final

Periodo que ampara la información

2021

Enero

Noviembre

RFC

Nombre

Sueldos y salarios

Pagos totales por sueldos y salarios	<input type="text" value="\$176,939,406.44"/>	Subsidio para el empleo que le correspondió a los trabajadores	<input type="text" value="\$1,368,903.46"/>
Pagos timbrados de PTU	<input type="text" value="\$0.00"/>	Subsidio para el empleo pagado en efectivo a los trabajadores	<input type="text" value="\$360,905.09"/>

Pagos por asimilados

Pagos totales por asimilados a salarios

Pagos por Indemnización

Pagos totales por indemnización Pagos totales por indemnización exentos

Jubilación en parcialidades

Pagos totales por jubilación en parcialidades Pagos totales por jubilación en parcialidades exentos

Jubilación en una exhibición

Pagos totales por jubilación en una sola exhibición Pagos totales por jubilación en una sola exhibición exentos

ISR retenido

ISR retenido

ISR enterado

ISR enterado por salarios ISR enterado por asimilado a salarios

Resumen de pagos

Pagos de sueldos Pagos exentos de sueldos
Pagos de asimilados a salarios

Sello Digital:

O1Xqj83lTx9fmsTJ2BiKbDXswW4Wp7vthRVNqtNCl07jcgkAOPmRPA625Hf4SRbmnz9MRF9tFXgp5mYjHET4eVzvCVsxZ4qWCp/WNlPhOPi2986cmeq3l9G2UYqLz2xTGP1hYOIUCRrWj9yeHWH0k7bwhSMkEPyLc4k1gmN0XElyvdoldBFIFK9Be0yv5lGK8yd2Yi54AdSplrwNq5W7/T3umyg1xy37pwO1/ah7LbigEFS9/9pth095ri8TaYWKX8+VlhZMiryl0haetGmzspRS6GlhQw8G75Z5l3h9pn/YXpjB5KE/nTL6duimd3J2gPÁpHM097QCRXDZUg==

Cadena Original:

[MGU850101JD5|R|10-01-2022|2021|1|2A-97-71-2C-6A-29-15-2F-7B-1C-BB-76-53-72-A9-03-D1-32-17-D9|8E-D1-D3-13-43-58-50-04-9D-40-ED-7F-15-7F-B2-5D-67-FA-0F-2E|01-01-2022]



Información de pagos y retenciones por sueldos y salarios realizados a tus trabajadores
Detalle Mensual - Ejercicio: 2021

Datos del retenedor													
Concepto	Total	Enero	Febrero	Marzo	Abril	Mayo	Junio	Julio	Agosto	Septiembre	Octubre	Noviembre	Diciembre
Comprobantes emitidos													
Comprobantes emitidos													
Pagos totales por sueldos y salarios													
Numero de trabajadores por sueldos y salarios	117,608,364.81	20,871,286.18	20,463,176.70	20,461,229.66	20,055,376.34	20,234,165.90	23,420,476.00	13,367,113.26	20,027,466.27	10,094,975.77	0.00	0.00	0.00
Pagos por sueldos salarios	(-)	0.00	0.00	19,912.75	26,351.51	10,461.60	22,632.07	189.37	7,411.07	0.00	0.00	0.00	0.00
Total ajustes sueldos y salarios (gravados y exentos)	(=)	20,871,286.18	20,463,176.70	20,461,229.66	20,055,376.34	20,193,714.33	22,397,842.93	13,366,987.29	20,415,894.36	10,094,975.77	0.00	0.00	0.00
Pagos totales por sueldos y salarios													
Pagos totales por sueldos y salarios exentos													
Pagos por sueldos salarios exentos	29,659,644.73	3,250,979.60	3,314,143.06	3,330,541.04	3,448,646.32	3,262,431.80	4,791,659.22	3,248,294.06	3,292,921.24	1,629,507.25	0.00	0.00	0.00
Total ajustes sueldos y salarios exentos	(-)	0.00	0.00	11,216.47	22,861.02	10,461.60	22,632.07	189.37	559.20	0.00	0.00	0.00	0.00
Pagos totales por sueldos y salarios exentos													
Pagos por aguinaldo exento	29,267,468.00	3,259,979.60	3,314,143.06	3,330,541.04	3,448,646.32	3,262,431.80	4,791,659.22	3,248,294.06	3,292,921.24	1,629,507.25	0.00	0.00	0.00
Pagos por aguinaldo exento	0.00	0.00	0.00	0.00	0.00	0.00	0.00	0.00	0.00	0.00	0.00	0.00	0.00
Total ajustes aguinaldo exento	(-)	45,378.27	0.00	10,757.03	20,401.45	10,461.60	3,566.82	189.37	0.00	0.00	0.00	0.00	0.00
Pagos por aguinaldo exento													
Pagos por prima vacacional exenta	1,453,062.20	0.00	0.00	0.00	0.00	0.00	1,458,302.00	0.00	0.00	0.00	0.00	0.00	0.00
Total ajustes prima vacacional exento	(-)	0.00	0.00	0.00	0.00	0.00	0.00	0.00	0.00	0.00	0.00	0.00	0.00
Pagos por prima vacacional exenta													
Pagos por prima dominical exenta	475,287.28	43,348.36	55,889.67	50,356.01	55,794.73	56,315.31	68,690.34	50,245.32	70,064.49	24,563.05	0.00	0.00	0.00
Total ajustes prima dominical exento	(-)	249.03	0.00	0.00	0.00	0.00	0.00	0.00	0.00	0.00	0.00	0.00	0.00
Pagos por prima dominical exenta													
Subsidio para el empleo													
Subsidio para el empleo que le correspondió a los trabajadores	1,565,983.46	157,195.88	163,568.58	161,334.30	150,331.23	159,061.06	192,872.29	154,114.39	151,891.63	78,534.10	0.00	0.00	0.00
Total del subsidio para el empleo que le correspondió a los trabajadores	1,565,983.46	157,195.88	163,568.58	161,334.30	150,331.23	159,061.06	192,872.29	154,114.39	151,891.63	78,534.10	0.00	0.00	0.00

Los datos presentados en esta consulta corresponden a la información acumulada de todos tus trabajadores con base a los CFDI de nómina que les emitiste, así como al entero de las retenciones que realizaste en tus pagos provisionales.

Información de pagos y retenciones por sueldos y salarios realizados a tus trabajadores
 Detalle Mensual - Ejercicio: 2021

Concepto	Total	Enero	Febrero	Marzo	Abril	Mayo	Junio	Julio	Agosto	Septiembre	Octubre	Noviembre	Diciembre
trabajadores													
Total de ajustes del subsidio para el empleo que le correspondió a los trabajadores	(-) 0.00 (-)	0.00 (-)	0.00 (-)	0.00 (-)	0.00 (-)	0.00 (-)	0.00 (-)	0.00 (-)	0.00 (-)	0.00 (-)	0.00 (-)	0.00 (-)	0.00
Subsidio para el empleo que le correspondió a los trabajadores	(=) 1,361,903.46	157,195.88	163,568.58	161,334.30	150,331.23	159,061.06	192,872.29	154,114.39	151,891.63	78,534.10	0.00	0.00	0.00
Subsidio para el empleo pagado en efectivo a los trabajadores													
Total del subsidio para el empleo pagado a los trabajadores	360,905.09	41,804.70	43,526.50	43,964.73	40,609.16	43,131.52	42,498.77	41,987.90	41,459.39	21,922.42	0.00	0.00	0.00
Total ajustes subsidio para el empleo pagado a los trabajadores	(-) 0.00 (-)	0.00 (-)	0.00 (-)	0.00 (-)	0.00 (-)	0.00 (-)	0.00 (-)	0.00 (-)	0.00 (-)	0.00 (-)	0.00 (-)	0.00 (-)	0.00
Subsidio para el empleo pagado en efectivo a los trabajadores	(=) 360,905.09	41,804.70	43,526.50	43,964.73	40,609.16	43,131.52	42,498.77	41,987.90	41,459.39	21,922.42	0.00	0.00	0.00
Pagos totales por asimilados a salarios													
Número de trabajadores por asimilados a salarios	85	90	90	90	87	87	88	84	82	42	0	0	0
Pagos por asimilados a salarios	11,874,632.43	903,243.53	1,434,127.28	1,452,465.60	1,465,483.30	1,423,595.17	1,391,295.75	1,341,795.84	1,342,751.12	379,960.04	0.00	0.00	0.00
Total ajustes asimilados a salarios	(-) 0.00 (-)	0.00 (-)	0.00 (-)	0.00 (-)	0.00 (-)	0.00 (-)	0.00 (-)	0.00 (-)	0.00 (-)	0.00 (-)	0.00 (-)	0.00 (-)	0.00
Pagos totales por asimilados a salarios	(=) 11,874,632.43	903,243.53	1,434,127.28	1,452,465.60	1,465,483.30	1,423,595.17	1,391,295.75	1,341,795.84	1,342,751.12	379,960.04	0.00	0.00	0.00
ISR retenido													
Impuesto sobre la renta retenido	18,046,135.76	2,045,103.01	2,128,053.33	2,117,722.20	2,008,476.09	2,062,186.91	2,411,375.96	2,035,874.35	2,095,028.84	1,043,660.07	0.00	0.00	0.00
Total ajustes del impuesto sobre la renta retenido	(-) 0.00 (-)	0.00 (-)	0.00 (-)	0.00 (-)	0.00 (-)	0.00 (-)	0.00 (-)	0.00 (-)	0.00 (-)	0.00 (-)	0.00 (-)	0.00 (-)	0.00
Total ISR Retenido de ejercicio anterior	(+) 0.00 (+)	0.00 (+)	0.00 (+)	0.00 (+)	0.00 (+)	0.00 (+)	0.00 (+)	0.00 (+)	0.00 (+)	0.00 (+)	0.00 (+)	0.00 (+)	0.00
Total aplicación de saldo a favor por compensación anual	(-) 0.00 (-)	0.00 (-)	0.00 (-)	0.00 (-)	0.00 (-)	0.00 (-)	0.00 (-)	0.00 (-)	0.00 (-)	0.00 (-)	0.00 (-)	0.00 (-)	0.00
Total reintegro de ISR retenido en exceso de ejercicio anterior	(-) 0.00 (-)	0.00 (-)	0.00 (-)	0.00 (-)	0.00 (-)	0.00 (-)	0.00 (-)	0.00 (-)	0.00 (-)	0.00 (-)	0.00 (-)	0.00 (-)	0.00
ISR retenido	(=) 18,046,135.76	2,045,103.01	2,128,053.33	2,117,722.20	2,008,476.09	2,062,186.91	2,411,375.96	2,035,874.35	2,095,028.84	1,043,660.07	0.00	0.00	0.00
Resumen pagos de nómina													
Pagos de sueldos	176,629,406.44	20,571,260.16	20,863,170.26	20,823,316.74	20,629,095.21	20,153,704.30	23,267,042.30	16,556,907.29	20,419,954.20	10,654,075.77	0.00	0.00	0.00
Pagos exentos de sueldos	29,361,466.00	3,293,079.60	3,214,443.89	3,219,324.57	3,426,895.30	3,251,970.20	4,769,027.15	3,248,704.69	3,202,263.04	1,629,997.26	0.00	0.00	0.00
Pagos de asimilados a salarios	11,074,003.40	903,243.53	1,434,127.28	1,452,466.40	1,465,483.30	1,423,595.17	1,391,295.75	1,341,796.84	1,342,751.12	379,960.04	0.00	0.00	0.00
Total ISR retenido por sueldos													
Número de trabajadores por sueldos													
Impuesto retenido por sueldos, indemnización y jubilaciones	16,259,812.31	1,571,268.00	1,539,610.79	1,524,257.72	1,469,033.94	1,470,761.07	2,225,160.08	1,877,864.93	1,914,961.06	990,384.66	0.00	0.00	0.00

Los datos presentados en esta consulta corresponden a la información acumulada de todos los trabajadores con base a los CFDI de nómina que les emite, así como al entero de las retenciones que realizaste en tus pagos provisionales.

Información de pagos y retenciones por sueldos y salarios realizados a tus trabajadores
Detalle Mensual - Ejercicio: 2021

Concepto	Total	Enero	Febrero	Marzo	Abril	Mayo	Junio	Julio	Agosto	Septiembre	Octubre	Noviembre	Diciembre
Ajustes del impuesto sobre la renta retenido por sueldos, indemnización y jubilaciones	0.00 (-)	0.00 (-)	0.00 (-)	0.00 (-)	0.00 (-)	0.00 (-)	0.00 (-)	0.00 (-)	0.00 (-)	0.00 (-)	0.00 (-)	0.00 (-)	0.00
Total ISR retenido de ejercicio anterior por sueldos, indemnización y jubilaciones	0.00 (+)	0.00 (+)	0.00 (+)	0.00 (+)	0.00 (+)	0.00 (+)	0.00 (+)	0.00 (+)	0.00 (+)	0.00 (+)	0.00 (+)	0.00 (+)	0.00
Total aplicación de saldo a favor por compensación anual por sueldos, indemnización y jubilaciones	0.00 (-)	0.00 (-)	0.00 (-)	0.00 (-)	0.00 (-)	0.00 (-)	0.00 (-)	0.00 (-)	0.00 (-)	0.00 (-)	0.00 (-)	0.00 (-)	0.00
Total reintegro de ISR retenido en exceso de ejercicio anterior por sueldos, indemnización y jubilaciones	0.00 (-)	0.00 (-)	0.00 (-)	0.00 (-)	0.00 (-)	0.00 (-)	0.00 (-)	0.00 (-)	0.00 (-)	0.00 (-)	0.00 (-)	0.00 (-)	0.00
Total ISR retenido por sueldos	16,509,812,31	1,321,269,26	1,336,016,19	1,824,257,72	1,889,833,84	1,879,761,01	2,225,189,38	1,877,884,93	1,914,881,86	990,394,58	0,00	0,00	0,00
Total ISR retenido por asimilados a salarios													
Numero de trabajadores por asimilados a salarios	115	85	90	90	87	87	88	84	82	42	0	0	0
Impuesto retenido por pagos exclusivos de asimilados a salarios	1,483,323,45	123,814,01	162,648,14	193,514,48	199,442,25	191,425,90	186,185,98	177,979,42	180,047,78	53,265,49	0,00	0,00	0,00
Ajustes impuesto sobre la renta retenido por pagos exclusivos de asimilados	0.00 (-)	0.00 (-)	0.00 (-)	0.00 (-)	0.00 (-)	0.00 (-)	0.00 (-)	0.00 (-)	0.00 (-)	0.00 (-)	0.00 (-)	0.00 (-)	0.00
Total ISR retenido de ejercicio anterior por pagos exclusivos de asimilados	0.00 (+)	0.00 (+)	0.00 (+)	0.00 (+)	0.00 (+)	0.00 (+)	0.00 (+)	0.00 (+)	0.00 (+)	0.00 (+)	0.00 (+)	0.00 (+)	0.00
Total aplicación de saldo a favor por pagos exclusivos de compensación anual por asimilados	0.00 (-)	0.00 (-)	0.00 (-)	0.00 (-)	0.00 (-)	0.00 (-)	0.00 (-)	0.00 (-)	0.00 (-)	0.00 (-)	0.00 (-)	0.00 (-)	0.00
Total reintegro de ISR retenido en exceso de ejercicio anterior por pagos exclusivos de asimilados	0.00 (-)	0.00 (-)	0.00 (-)	0.00 (-)	0.00 (-)	0.00 (-)	0.00 (-)	0.00 (-)	0.00 (-)	0.00 (-)	0.00 (-)	0.00 (-)	0.00
Total ISR retenido por asimilados a salarios	1,483,323,45	123,814,01	162,648,14	193,514,48	189,442,25	191,425,90	186,185,98	177,979,42	180,047,78	53,265,49	0,00	0,00	0,00
Impuesto enterado por salarios													
ISR retenciones por salarios a cargo	22,983,015,00	1,839,890,09	2,097,696,00	1,998,344,00	1,834,033,00	1,540,316,00	2,267,540,00	2,017,816,00	2,822,942,00	2,036,020,00	2,792,911,90	2,905,132,00	0,00
Parte actualizada	0.00 (+)	0.00 (+)	0.00 (+)	0.00 (+)	0.00 (+)	0.00 (+)	0.00 (+)	0.00 (+)	0.00 (+)	0.00 (+)	0.00 (+)	0.00 (+)	0.00
Recargos	0.00 (+)	0.00 (+)	0.00 (+)	0.00 (+)	0.00 (+)	0.00 (+)	0.00 (+)	0.00 (+)	0.00 (+)	0.00 (+)	0.00 (+)	0.00 (+)	0.00
Multa por corrección fiscal	0.00 (+)	0.00 (+)	0.00 (+)	0.00 (+)	0.00 (+)	0.00 (+)	0.00 (+)	0.00 (+)	0.00 (+)	0.00 (+)	0.00 (+)	0.00 (+)	0.00
Total de contribuciones	22,983,015,00	1,839,890,09	2,097,696,00	1,998,344,00	1,834,033,00	1,540,316,00	2,267,540,00	2,017,816,00	2,822,942,00	2,036,020,00	2,792,911,90	2,905,132,00	0,00
Credito al salario	0.00 (+)	0.00 (+)	0.00 (+)	0.00 (+)	0.00 (+)	0.00 (+)	0.00 (+)	0.00 (+)	0.00 (+)	0.00 (+)	0.00 (+)	0.00 (+)	0.00
Subsidio para el empleo	468,163,00 (+)	42,245,00 (+)	44,084,00 (+)	44,728,00 (+)	41,360,00 (+)	43,842,00 (+)	42,926,00 (+)	42,472,00 (+)	41,933,00 (+)	43,511,00 (+)	40,610,00 (+)	40,452,00 (+)	40,452,00

Los datos presentados en esta consulta corresponden a la información acumulada de todos tus trabajadores con base a los CFDI de nómina que les emitiste, así como al entero de las retenciones que realizaste en tus pagos provisionales.



Información de pagos y retenciones por sueldos y salarios realizados a tus trabajadores
 Detalle Mensual - Ejercicio: 2021

Concepto	Total	Enero	Febrero	Marzo	Abril	Mayo	Junio	Julio	Agosto	Septiembre	Octubre	Noviembre	Diciembre
Impuesto a los depósitos en efectivo	(+)	0,00 (+)	0,00 (+)	0,00 (+)	0,00 (+)	0,00 (+)	0,00 (+)	0,00 (+)	0,00 (+)	0,00 (+)	0,00 (+)	0,00 (+)	0,00
Compensaciones	(+)	0,00 (+)	0,00 (+)	0,00 (+)	0,00 (+)	0,00 (+)	0,00 (+)	0,00 (+)	0,00 (+)	0,00 (+)	0,00 (+)	0,00 (+)	0,00
Credito IEPS diésel sector primario y minero	(+)	0,00 (+)	0,00 (+)	0,00 (+)	0,00 (+)	0,00 (+)	0,00 (+)	0,00 (+)	0,00 (+)	0,00 (+)	0,00 (+)	0,00 (+)	0,00
Diésel automotriz para transporte	(+)	0,00 (+)	0,00 (+)	0,00 (+)	0,00 (+)	0,00 (+)	0,00 (+)	0,00 (+)	0,00 (+)	0,00 (+)	0,00 (+)	0,00 (+)	0,00
Acreditamiento de sorteos	(+)	0,00 (+)	0,00 (+)	0,00 (+)	0,00 (+)	0,00 (+)	0,00 (+)	0,00 (+)	0,00 (+)	0,00 (+)	0,00 (+)	0,00 (+)	0,00
Diésel marino	(+)	0,00 (+)	0,00 (+)	0,00 (+)	0,00 (+)	0,00 (+)	0,00 (+)	0,00 (+)	0,00 (+)	0,00 (+)	0,00 (+)	0,00 (+)	0,00
Total de aplicaciones	468,163,00	42,245,00	44,084,00	44,728,00	41,360,00	43,842,00	42,926,00	42,472,00	41,933,00	43,511,00	40,610,00	40,452,00	40,452,00
Monto pagado con anterioridad	0,00	0,00	0,00	0,00	0,00	0,00	0,00	0,00	0,00	0,00	0,00	0,00	0,00
Cantidad a cargo	22,484,832,00	1,877,492,00	1,957,914,00	1,923,616,00	1,892,873,00	1,932,477,00	2,244,622,00	1,975,346,00	1,981,090,00	1,993,108,00	2,752,301,00	1,964,980,00	1,964,980,00
Importe sin la primera parcialidad	0,00	0,00	0,00	0,00	0,00	0,00	0,00	0,00	0,00	0,00	0,00	0,00	0,00
Cantidad pagada	22,484,832,00	1,877,492,00	1,957,914,00	1,923,616,00	1,892,873,00	1,932,477,00	2,244,622,00	1,975,346,00	1,981,090,00	1,993,108,00	2,752,301,00	1,964,980,00	1,964,980,00
Impuesto enterado por salarios	(=)	1,939,659,00	2,001,105,00	1,964,546,00	1,934,633,00	1,946,319,00	2,097,549,00	2,017,816,00	2,022,942,00	2,036,820,00	2,792,912,00	2,095,132,00	2,095,132,00
Impuesto enterado por asimilados a salarios	(=)	1,832,911,00	200,954,00	200,081,00	199,763,00	192,071,00	188,895,00	203,241,00	207,553,00	130,141,00	62,752,00	116,364,00	116,364,00
ISR retenciones por asimilados a salarios a cargo	(+)	0,00 (+)	0,00 (+)	0,00 (+)	0,00 (+)	0,00 (+)	0,00 (+)	0,00 (+)	0,00 (+)	0,00 (+)	0,00 (+)	0,00 (+)	0,00
Parte actualizada	(+)	0,00 (+)	0,00 (+)	0,00 (+)	0,00 (+)	0,00 (+)	0,00 (+)	0,00 (+)	0,00 (+)	0,00 (+)	0,00 (+)	0,00 (+)	0,00
Recargos	(+)	0,00 (+)	0,00 (+)	0,00 (+)	0,00 (+)	0,00 (+)	0,00 (+)	0,00 (+)	0,00 (+)	0,00 (+)	0,00 (+)	0,00 (+)	0,00
Multa por corrección fiscal	(+)	0,00 (+)	0,00 (+)	0,00 (+)	0,00 (+)	0,00 (+)	0,00 (+)	0,00 (+)	0,00 (+)	0,00 (+)	0,00 (+)	0,00 (+)	0,00
Total de contribuciones	1,832,911,00	131,096,00	200,954,00	200,081,00	199,763,00	192,071,00	188,895,00	203,241,00	207,553,00	130,141,00	62,752,00	116,364,00	116,364,00
Crédito al salario	(+)	0,00 (+)	0,00 (+)	0,00 (+)	0,00 (+)	0,00 (+)	0,00 (+)	0,00 (+)	0,00 (+)	0,00 (+)	0,00 (+)	0,00 (+)	0,00
Subsidio para el empleo	(+)	0,00 (+)	0,00 (+)	0,00 (+)	0,00 (+)	0,00 (+)	0,00 (+)	0,00 (+)	0,00 (+)	0,00 (+)	0,00 (+)	0,00 (+)	0,00
Impuesto a los depósitos en efectivo	(+)	0,00 (+)	0,00 (+)	0,00 (+)	0,00 (+)	0,00 (+)	0,00 (+)	0,00 (+)	0,00 (+)	0,00 (+)	0,00 (+)	0,00 (+)	0,00
Compensaciones	(+)	0,00 (+)	0,00 (+)	0,00 (+)	0,00 (+)	0,00 (+)	0,00 (+)	0,00 (+)	0,00 (+)	0,00 (+)	0,00 (+)	0,00 (+)	0,00
Crédito IEPS diésel sector primario y minero	(+)	0,00 (+)	0,00 (+)	0,00 (+)	0,00 (+)	0,00 (+)	0,00 (+)	0,00 (+)	0,00 (+)	0,00 (+)	0,00 (+)	0,00 (+)	0,00
Diésel automotriz para transporte	(+)	0,00 (+)	0,00 (+)	0,00 (+)	0,00 (+)	0,00 (+)	0,00 (+)	0,00 (+)	0,00 (+)	0,00 (+)	0,00 (+)	0,00 (+)	0,00
Acreditamiento de sorteos	(+)	0,00 (+)	0,00 (+)	0,00 (+)	0,00 (+)	0,00 (+)	0,00 (+)	0,00 (+)	0,00 (+)	0,00 (+)	0,00 (+)	0,00 (+)	0,00
Diésel marino	(+)	0,00 (+)	0,00 (+)	0,00 (+)	0,00 (+)	0,00 (+)	0,00 (+)	0,00 (+)	0,00 (+)	0,00 (+)	0,00 (+)	0,00 (+)	0,00
Total de aplicaciones	0,00	0,00	0,00	0,00	0,00	0,00	0,00	0,00	0,00	0,00	0,00	0,00	0,00
Monto pagado con anterioridad	0,00	0,00	0,00	0,00	0,00	0,00	0,00	0,00	0,00	0,00	0,00	0,00	0,00
Cantidad a cargo	1,832,911,00	131,096,00	200,954,00	200,081,00	199,763,00	192,071,00	188,895,00	203,241,00	207,553,00	130,141,00	62,752,00	116,364,00	116,364,00
Importe sin la primera parcialidad	0,00	0,00	0,00	0,00	0,00	0,00	0,00	0,00	0,00	0,00	0,00	0,00	0,00
Cantidad pagada	1,832,911,00	131,096,00	200,954,00	200,081,00	199,763,00	192,071,00	188,895,00	203,241,00	207,553,00	130,141,00	62,752,00	116,364,00	116,364,00
Impuesto enterado por asimilados a salarios	(=)	1,832,911,00	200,954,00	200,081,00	199,763,00	192,071,00	188,895,00	203,241,00	207,553,00	130,141,00	62,752,00	116,364,00	116,364,00

Los datos presentados en esta consulta corresponden a la información acumulada de todos tus trabajadores con base a los CFDI de nómina que les emististe, así como al entero de las retenciones que realizaste en tus pagos provisionales.

Información de pagos y retenciones por sueldos y salarios realizados a tus trabajadores
Detalle Mensual - Ejercicio: 2021



Sello Digital: Im+7evOYw/AR+2W6Jb9U6JOU9XjFz0ku0GhP0syVZfXQP4fkq8vwOpRIEJNIMeDDI9UZcBnFybd4eNk4ZVidNK8Ag5HOmejly+F/RYYPFqIOLIF3s+HPqa3ZPqYw7Aoc6CTTveC7w9R+Top9Oqtz97leltd51fkDatJUfcsC7p
zvnC2Ll/1gS26YyROZerPbo110CMH+W8WJGfbsg+EYZHHeAgGw4/owP72nVGcGocwWUuzkNFKMCmroXfOpR2YfD5dH+2SKl88NFkOUJbdmVd3L8V8IDsr+7T1HLEAIQ9+4B35WvqC6/(S7b1++41TNG77ND99qVZBq=

Cadena Original: |MGU850101JD5|R10-01-2022|2021|5|2A-97-71-2C-6A-29-15-2F-7B-1C-8B-76-53-72-A9-03-D1-32-17-D9|8E-D1-D3-13-43-58-50-04-9D-40-ED-7F-15-7F-82-5D-67-FA-0F-2E|01-01-2022|





FECHA: 04 de enero de 2022

Opinión del Cumplimiento de Obligaciones en materia de Seguridad Social

Folio: 1641336027551644567517

Clave de R.F.C.: MGU850101JD5

Nombre, Denominación o Razón Social: AYUNTAMIENTO DEL MUNICIPIO DE GUANAJUATO, GTO

Estimado Patrón:

Respuesta de opinión:

En atención a su consulta sobre el Cumplimiento de Obligaciones, se le informa lo siguiente:

En los controles electrónicos del Instituto Mexicano del Seguro Social, se observa que en el momento en que se realiza esta revisión, se encuentra al corriente con las obligaciones de pago de aportaciones Seguridad Social, toda vez que no se registran créditos fiscales firmes a su cargo, por lo anterior se emite opinión Positiva.

La presente opinión se realiza únicamente verificando que no existan créditos fiscales firmes a su cargo, sin que sea una constancia del correcto entero de las aportaciones de Seguridad Social, para lo cual el IMSS se reserva sus facultades de verificación previstas en la Ley del Seguro Social y el Código Fiscal de la Federación.

Revisión practicada el día 04 de enero de 2022, a las 16:40 horas.

Esta carta opinión de cumplimiento de obligaciones tiene una vigencia hasta el 03 de febrero de 2022.

Usted tiene registrado(s) 1598 trabajador(es) activo(s) ante el IMSS.

NOTAS:

- La presente opinión se emite considerando lo establecido en los incisos a) y b), del Acuerdo de fecha 10 de diciembre de 2014 emitido por el H. Consejo Técnico del Instituto Mexicano del Seguro Social.
- La opinión del cumplimiento, se genera atendiendo a la situación fiscal del patrón en los siguientes sentidos: POSITIVA.- Cuando el patrón está inscrito y al corriente en el cumplimiento de las obligaciones que se consideran en los incisos a) y b) del Acuerdo de fecha 10 de diciembre de 2014 emitido por el H. Consejo Técnico del Instituto Mexicano del Seguro Social; NEGATIVA.- Cuando el patrón no esté al corriente en el cumplimiento de las obligaciones que se consideran en los incisos a) y b) del Acuerdo antes citado.
- La presente opinión se emite de conformidad con lo establecido en el artículo 32-D del Código Fiscal de la Federación y del Acuerdo ACDO.SA1.HCT.101214/281.P.DIR de fecha 10 de diciembre de 2014 emitido por el H. Consejo Técnico del Instituto Mexicano del Seguro Social.

Este servicio es gratuito.

El IMSS es el instrumento básico de seguridad social para todos los trabajadores y sus familias.

Sus datos personales son incorporados y protegidos en los sistemas del IMSS, de conformidad con los Lineamientos de Protección de Datos Personales y con las diversas disposiciones fiscales y legales sobre confidencialidad y protección de datos, a fin de ejercer las facultades conferidas a la autoridad fiscal.

Si desea modificar o corregir sus datos personales, puede acudir a la Subdelegación competente.



Cadena Original: |||Invocante:portalimssdigital|Tramite Carta de No Adeudo Art. 32D|Fecha:04 de enero 2022, 16:40:27|Folio:1641336027551644567517|RFC:MGU850101JD5|Nombre o Razón Social:AYUNTAMIENTO DEL MUNICIPIO DE GUANAJUATO, GTO|CURP:|Opinion:POSITIVA|FechaInicioVigencia:04 de enero 2022, 16:40:27|FechaFinVigencia:03 de febrero 2022, 16:40:27|

Sello digital: 07bHbPQqTK24a0K1c1w0Y6mzm1AeMMIDN0DeSx9Hq8T07btvcZWqjMy3|+LFuzf1TUdw4773L0Vj1bw1eMus0pUGPFFQG1MRnTSdRvRPx9VJp|GeGNAZMQjaDoDqXq414e9Sjo1Dvml+oYEn5IKW62HoEsWKGCP7ZHjKCR/KoQ9NTygpJk53wSk8H/RhNT8KaWRsQ4Y2qo6BaBs8frz+8Q6msiSkIwwl|EdwJ6lv+aD5hYSrpu3b.MmbH5cAz+w08Ra67RWypCowLNLboGDfpqfWjyA9QWVpMfaUphH4aHoi0yO8bcuGmUXQQI1R/6JYA6A==

Secuencia Notarial: ca1f95c6-3946-4a03-95f4-5e19ed6019c2

Número de Serie: 00000000000000000001

Constancia de Situación en Materia de Obligaciones Fiscales Estatales

Registro Estatal de Contribuyentes: MGU850101JD5
Nombre, Denominación o Razón Social: MUNICIPIO DE GUANAJUATO
Representante Legal: VALDES FONSECA JUAN ANTONIO
Estatus del Contribuyente: ACTIVO

Por medio de la presente se hace constar que de acuerdo con la información que obra en poder del Servicio de Administración Tributaria del Estado de Guanajuato, a la fecha de la expedición de la presente Constancia, **MUNICIPIO DE GUANAJUATO** se encuentra en **INCUMPLIMIENTO** con las siguientes obligaciones fiscales estatales:

- **OBLIGACIÓN INCUMPLIDA: Se detectan omisiones en la presentación de declaraciones o pagos, marcados con una 'X'**
MULTAS O CREDITOS

Concepto	Ejercicio	Importe Histórico	Folio	Fecha	Autoridad
MULTAS ADMINISTRATIVAS ESTATALES NO FISCALES	2014	613.80	EXP: 253/4A.SALA/13 Y/FOL:/ACUMULAD OS	2014-01-20	TRIBUNAL DE JUSTICIA ADMINISTRATIVA
MULTAS ADMINISTRATIVAS ESTATALES NO FISCALES	2021	3,584.80	FOL: TTO-PEC4929	2021-12-31	

Revisión Practicada el día 4 del mes Enero de 2022 a las 20:34:19 horas.

El estatus de cumplimiento o incumplimiento del contribuyente que se refleja en la presente Constancia, podrá variar derivado del ejercicio de las facultades conferidas al Servicio de Administración Tributaria del Estado de Guanajuato, en términos de la legislación fiscal aplicable y del Reglamento Interior del Servicio de Administración Tributaria del Estado de Guanajuato.

En materia de impuestos estatales, la presente Constancia únicamente verifica que se encuentre al corriente en el cumplimiento respecto de la presentación de las declaraciones a que haya lugar, sin que su estatus refleje el correcto entero de los impuestos estatales declarados o pagados, por lo que no se extinguen las obligaciones que resulten por alguna omisión.

Si requiere solicitar aclaraciones respecto de la Constancia que se expide, podrá hacerlo mediante correo electrónico, en la dirección soporte@guanajuato.gob.mx, para lo cual, deberá adjuntar la documentación que respalde su petición; o bien acudir a cualquier Oficina de Servicios al Contribuyente presentando de igual manera, la documentación soporte.

Se expide la presente constancia, con fundamento en los artículos 1, 2, 3, fracción V, 6, 7, 10, 11, 58, 63, 69, 71 y 102 del Código Fiscal para el Estado de Guanajuato; 7, fracción X, 27, fracción III y 77, fracciones I y II de la Ley de Transparencia y Acceso a la Información Pública para el Estado de Guanajuato; 8 de la Ley de Protección de Datos Personales para el Estado y los Municipios de Guanajuato; 1, 2, 6, fracciones I, II, V, XIII, XXXVII y XLI, 7, fracción III y 15 de la Ley del Servicio de Administración Tributaria del Estado de Guanajuato; 1, 19, fracción III, inciso a), 23, 31, fracción I, 33, 34, fracciones II, V y X del Reglamento Interior del Servicio de Administración Tributaria del Estado de Guanajuato; y, Reglas III.1.1 y III.1.2 de la Resolución Miscelánea Fiscal del Estado de Guanajuato para el Ejercicio Fiscal 2021, a solicitud de **MUNICIPIO DE GUANAJUATO**, así mismo, de conformidad con lo establecido en los artículos 82 y 85, fracción IV de la Ley de Hacienda para el Estado de Guanajuato.



Constancia de Situación en Materia de Obligaciones Fiscales Estatales



El Director de Servicios al Contribuyente

C.P. Jorge Eduardo Enríquez Arredondo

MGU850101JD515A20220104203419I

MES	AÑO	ISR SALARIOS RETENIDO	ISR SALARIOS ENTERADO	ISR ASIMILADOS RETENIDO	ISR ASIMILADOS ENTERADO	ISR HONORARIOS Y ARRENDAMIENTO O RETENIDO	ISR HONORARIOS Y ARRENDAMIENTO ENTERADO	ISR PARTICIPABLE RECUPERADO A VALOR HISTÓRICO	SUBSIDIO PARA EL EMPLEO ENTREGADO EN EL MES AL TRABAJADOR	SUBSIDIO PARA EL EMPLEO ACREDITADO EN EL MES CONTRA LAS CONTRIBUCIONES QUE PROCEDA
ENERO	2019	1,524,888.17	1,465,785.00	140,741.88	140,742.00	35,610.86	35,611.00	-	59,103.00	59,103.00
FEBRERO	2019	1,802,152.66	1,742,545.00	182,456.51	182,457.00	42,515.77	42,515.00	1,830,530.00	59,608.00	59,608.00
MARZO	2019	1,754,715.61	1,694,998.00	176,871.67	176,872.00	85,660.95	85,661.00	3,073,050.00	59,718.00	59,718.00
ABRIL	2019	1,702,882.03	1,647,796.00	147,398.61	147,399.00	65,596.20	65,596.00	1,315,224.00	55,086.00	55,086.00
MAYO	2019	1,697,670.26	1,645,213.00	159,882.91	159,883.00	34,265.00	34,265.00	3,437,180.00	52,457.00	52,457.00
JUNIO	2019	1,894,094.81	1,836,372.00	152,000.66	152,001.00	51,167.75	51,168.00	1,636,387.00	57,723.00	57,723.00
JULIO	2019	1,994,204.88	1,938,312.00	163,317.29	163,317.00	88,018.40	88,019.00	513,678.00	55,893.00	55,893.00
AGOSTO	2019	1,720,565.44	1,664,482.00	168,642.53	168,643.00	45,354.77	45,354.00	272,849.00	56,084.00	56,084.00
SEPTIEMBRE	2019	1,764,343.60	1,705,795.00	168,827.29	168,827.00	53,867.10	53,867.00	1,633,087.00	58,549.00	58,549.00
OCTUBRE	2019	1,713,969.06	1,655,764.00	172,542.09	172,542.00	111,342.79	111,343.00	755,728.00	58,205.00	58,205.00
NOVIEMBRE	2019	2,736,510.82	2,699,909.00	252,395.56	252,396.00	57,866.38	57,866.00	1,690,347.00	36,602.00	36,602.00
DICIEMBRE	2019	6,003,872.66	5,965,795.00	213,626.71	213,627.00	124,553.75	124,554.00	2,984,095.00	38,078.00	38,078.00
ENERO	2020	1,926,548.82	1,877,392.00	188,476.25	188,476.00	40,890.35	40,890.00	-	49,157.00	49,157.00
FEBRERO	2020	1,832,121.11	1,784,339.00	208,991.49	208,992.00	36,443.25	36,443.00	2,013,684.00	47,782.00	47,782.00
MARZO	2020	1,848,306.12	1,799,969.00	211,743.37	211,743.00	19,058.43	19,058.00	4,688,257.00	48,337.00	48,337.00
ABRIL	2020	1,805,558.11	1,758,402.00	227,274.79	227,275.00	139,644.91	139,645.00	769,451.00	47,156.00	47,156.00
MAYO	2020	1,818,896.96	1,767,502.00	206,855.10	206,855.00	35,719.49	35,719.00	126,890.00	51,395.00	51,395.00
JUNIO	2020	2,202,211.41	2,149,833.00	201,317.29	201,317.00	90,216.45	90,216.00	10,010.00	52,379.00	52,379.00
JULIO	2020	1,860,074.97	1,809,304.00	199,192.40	199,192.00	30,603.26	30,603.00	785,971.00	50,771.00	50,771.00
AGOSTO	2020	1,936,306.21	1,886,597.00	205,493.23	205,493.00	51,126.03	51,126.00	-	49,709.00	49,709.00
SEPTIEMBRE	2020	1,865,717.91	1,814,246.00	210,777.63	210,778.00	65,373.21	65,373.00	7,115,803.00	51,472.00	51,472.00
OCTUBRE	2020	2,011,023.01	1,962,930.00	210,366.96	210,367.00	57,369.92	57,370.00	-	48,093.00	48,093.00
NOVIEMBRE	2020	1,904,215.30	1,852,972.00	207,435.11	207,435.00	56,303.73	56,304.00	2,348,640.00	51,243.00	51,243.00
DICIEMBRE	2020	6,649,639.26	6,622,108.00	250,222.84	250,223.00	95,243.04	95,243.00	3,779,878.00	27,531.00	27,531.00
ENERO	2021	1,939,650.08	1,897,405.00	131,096.34	131,096.00	63,923.42	63,923.00	-	42,245.00	42,245.00
FEBRERO	2021	2,001,698.42	1,957,614.00	200,953.78	200,954.00	113,670.55	113,671.00	5,343,043.00	44,084.00	44,084.00
MARZO	2021	1,968,343.95	1,923,616.00	200,081.14	200,081.00	20,419.02	20,419.00	3,979,594.00	44,728.00	44,728.00
ABRIL	2021	1,934,033.11	1,892,673.00	199,763.01	199,763.00	108,807.08	108,807.00	1,613,500.00	41,360.00	41,360.00
MAYO	2021	1,946,318.84	1,902,477.00	192,071.30	192,071.00	60,769.39	60,770.00	2,286,844.00	43,842.00	43,842.00
JUNIO	2021	2,287,547.70	2,244,622.00	188,894.72	188,895.00	25,153.73	25,153.00	2,724,559.00	42,926.00	42,926.00
JULIO	2021	2,017,817.64	1,975,346.00	203,241.29	203,241.00	37,488.70	37,488.00	2,843,530.00	42,472.00	42,472.00
AGOSTO	2021	2,022,942.03	1,981,009.00	207,553.37	207,553.00	49,290.09	49,290.00	4,815,482.00	41,933.00	41,933.00
SEPTIEMBRE	2021	2,036,619.57	1,993,109.00	130,141.15	130,141.00	28,378.08	28,378.00	2,249,750.00	43,511.00	43,511.00
OCTUBRE	2021	2,792,911.26	2,752,301.00	62,751.63	62,752.00	60,693.82	60,694.00	278,245.00	40,610.00	40,610.00

Lic. Erick González Ramírez

Titular de la Unidad de Transparencia y Acceso a la
Información Pública del Municipio de Guanajuato.

Presente.

En atención al oficio U.A.I.P. 3244/2021, relativo a la solicitud de información presentada a través de la Plataforma Nacional de Transparencia, con número de folio 110196300036521, por parte del C. Polo;

Atendiendo a su solicitud, este Sistema para el Desarrollo Integral de la Familia del Municipio de Guanajuato, anexa la información detallada punto a punto en el archivo Excel, el cual será enviado al correo de la Unidad de Transparencia y Acceso a la Información.

Sin otro en particular, le envío un cordial saludo.

ATENTAMENTE

Pensando en grande
Hechos de corazón



Iván Rivelino Moreno Galván
Director General del Sistema Municipal DIF



C.C.P. - C.P. Alma Rosa Vargas Lobato Directora Administrativa del SMDIF
IRMG/ARVL/euus
Turno DG 1672 DA 3237

Tels. (473) 7322625 / 1090518

Camino Real de Noria Alta 17, Col. Guanajuato Centro, CP 36000 Guanajuato, Gto.
f DIF Municipal Guanajuato @DIFGTOoficial
www.guanajuatocapital.gob.mx

2018

Ejercicio Mes Inicial Mes Final

Periodo que ampara la información 2018 Enero Diciembre

RFC SMD8910028U6

Nombre SISTEMA PARA EL DESARROLLO INTEGRAL DE LA FAMILIA DEL MUNICIPIO DE GUANAJUATO, GTO. SIN TIPO DE SOCIEDAD

Sueldos y salarios

Pagos totales por sueldos y salarios	\$14,311,039.28	Pagos por prima dominical exento	\$0.00
Pagos totales por sueldos y salarios exentos	\$4,144,031.21	Pagos por aguinaldo exento	\$196,638.96
Pagos por prima vacacional exento	\$1,772.31	Total del subsidio para el empleo que le correspondió a los trabajadores	\$375,925.58
Pagos por PTU exenta	\$0.00	Total del subsidio para el empleo pagado en efectivo a los trabajadores	\$172,316.44

Pagos por asimilados

Pagos totales por asimilados a salarios \$0.00

Indemnización

Pagos totales por indemnización \$1,031,504.15 Pagos totales por indemnización exentos \$211,996.80

Jubilación en parcialidades

Pagos totales por jubilaciones en parcialidades \$0.00 Pagos totales por jubilaciones en parcialidades exentos \$0.00

Jubilación en una exhibición

Pagos totales por jubilación en una sola exhibición \$0.00 Pagos totales por jubilación en una sola exhibición exentos \$0.00

ISR retenido

ISR retenido \$701,311.73

ISR enterado por salarios

ISR enterado por salarios \$168,189.00

ISR enterado por asimilado a salarios

ISR enterado por asimilado a salarios \$251,781.00

Sello Digital: F4pof++3zpWX52ILYZ1FX9BTG8IWIMkjRqH2cWXGjpOKTBREGnSVx5Ex1LSFm/U+Kws2MifNvCuRi0h2tnvMbb24DEKUrcwh6pHd
wu4SUPweqYroR3Ct+aG1NwH3JjPDIdF0kTVN0Wo4sUL2YTjendKJTEFf4NgaLosInFVC725asq58MFnAb+aCi675p0TDDFFg3M
8KttnBbF9KdmEI54nwvetyC614dNS5DizcDoossV/Fc2hF0Fbjf6Ub0qjU6SD0vE81Cs8LWKbNpdN+ZVvyTKf+u+O7aqx1fd0
7WrDoXSu5k5cBbs8vKKhA3lg1+BSqYaafjYObxRRmA==

Cadena Original: |SMD8910028U6|R|20-12-2021|2018|2|07-90-66-31-FF-42-4A-38-C4-04-C3-B6-94-45-FD-90-A5-1C-0E-3C|70-18-
1C-D0-0B-44-AA-31-1D-08-1F-94-D4-32-AB-44-88-FE-E6-B7|04-08-2019|



Información de pagos y retenciones por sueldos y salarios realizados a tus trabajadores
Detalle Mensual - Ejercicio: 2018



Datos del Retenedor													
RFC: SMD8910028U6 Nombre: SISTEMA PARA EL DESARROLLO INTEGRAL DE LA FAMILIA DEL MUNICIPIO DE GUANAJUATO, GTO. SIN TIPO DE SOCIEDAD													
Concepto	Total	Enero	Febrero	Marzo	Abril	Mayo	Junio	Julio	Agosto	Septiembre	Octubre	Noviembre	Diciembre
Pagos totales por sueldos y salarios													
Número de trabajadores		120	121	120	120	119	118	119	120	120	120	122	119
Pagos por sueldos salarios	14,311,039.28	1,948,958.73	1,011,651.26	1,033,900.94	1,010,139.82	1,003,910.29	1,003,182.81	1,116,871.17	1,020,468.30	1,009,351.14	1,093,119.00	1,118,754.94	1,349,721.88
Total ajustes sueldos y salarios (gravados y exentos)	(-)	0.00 (-)	0.00 (-)	0.00 (-)	0.00 (-)	0.00 (-)	0.00 (-)	0.00 (-)	0.00 (-)	0.00 (-)	0.00 (-)	0.00 (-)	0.00 (-)
Pagos totales por sueldos y salarios	(=)	1,948,958.73	1,011,651.26	1,033,900.94	1,010,139.82	1,003,910.29	1,003,182.81	1,116,871.17	1,020,468.30	1,009,351.14	1,093,119.00	1,118,754.94	1,949,721.88
Pagos totales por sueldos y salarios exentos													
Pagos por sueldos salarios exentos	4,144,031.21	494,487.20	314,076.54	318,391.93	315,037.88	314,639.00	313,457.98	387,225.56	303,701.18	303,701.18	315,189.92	301,002.57	463,120.27
Total ajustes sueldos y salarios exentos	(-)	0.00 (-)	0.00 (-)	0.00 (-)	0.00 (-)	0.00 (-)	0.00 (-)	0.00 (-)	0.00 (-)	0.00 (-)	0.00 (-)	0.00 (-)	0.00 (-)
Pagos totales por sueldos y salarios exentos	(=)	494,487.20	314,076.54	318,391.93	315,037.88	314,639.00	313,457.98	387,225.56	303,701.18	303,701.18	315,189.92	301,002.57	463,120.27
Pagos por aguinaldo exento													
Pagos por aguinaldo exento	196,638.96	181,176.00	0.00	2,264.70	0.00	0.00	0.00	0.00	0.00	0.00	1,874.76	0.00	11,323.50
Total ajustes aguinaldo exento	(-)	0.00 (-)	0.00 (-)	0.00 (-)	0.00 (-)	0.00 (-)	0.00 (-)	0.00 (-)	0.00 (-)	0.00 (-)	0.00 (-)	0.00 (-)	0.00 (-)
Pagos por aguinaldo exento	(=)	181,176.00	0.00	2,264.70	0.00	0.00	0.00	0.00	0.00	0.00	1,874.76	0.00	11,323.50
Pagos por prima vacacional exento													
Pagos por prima vacacional exento	1,772.31	0.00	0.00	1,132.35	0.00	527.56	0.00	0.00	0.00	0.00	0.00	112.40	0.00
Total ajustes prima vacacional exento	(-)	0.00 (-)	0.00 (-)	0.00 (-)	0.00 (-)	0.00 (-)	0.00 (-)	0.00 (-)	0.00 (-)	0.00 (-)	0.00 (-)	0.00 (-)	0.00 (-)
Pagos por prima vacacional exento	(=)	1,772.31	0.00	1,132.35	0.00	527.56	0.00	0.00	0.00	0.00	0.00	112.40	0.00
Total del subsidio para el empleo pagado en efectivo a los trabajadores													
Total del subsidio para el empleo pagado en efectivo a los trabajadores	172,316.44	24,162.93	13,487.60	13,534.42	13,534.68	14,129.75	13,388.84	13,273.28	13,324.38	13,544.40	13,388.58	13,438.27	13,109.31
Total ajustes subsidio para el empleo pagado a los trabajadores	(-)	0.00 (-)	0.00 (-)	0.00 (-)	0.00 (-)	0.00 (-)	0.00 (-)	0.00 (-)	0.00 (-)	0.00 (-)	0.00 (-)	0.00 (-)	0.00 (-)
Total del subsidio para el empleo pagado en efectivo a los trabajadores	(=)	172,316.44	13,487.60	13,534.42	13,534.68	14,129.75	13,388.84	13,273.28	13,324.38	13,544.40	13,388.58	13,438.27	13,109.31
Pagos totales por indemnización													
Número de trabajadores		0	0	1	0	0	0	0	1	0	0	1	4
Ingresos por indemnización	1,031,504.15	0.00	0.00	238,954.16	0.00	0.00	0.00	0.00	148,107.76	0.00	213,737.50	430,704.73	0.00
Total ajustes ingresos por	(-)	0.00 (-)	0.00 (-)	0.00 (-)	0.00 (-)	0.00 (-)	0.00 (-)	0.00 (-)	0.00 (-)	0.00 (-)	0.00 (-)	0.00 (-)	0.00 (-)

Los datos presentados en esta consulta corresponden a la información acumulada de todos los trabajadores con base a los CFDI de nómina que les emitió, así como al entero de las retenciones que realizaste en tus pagos provisionales.

Información de pagos y retenciones por sueldos y salarios realizados a tus trabajadores
 Detalle Mensual - Ejercicio: 2018



Concepto	Total	Enero	Febrero	Marzo	Abril	Mayo	Junio	Julio	Agosto	Septiembre	Octubre	Noviembre	Diciembre
Indemnización (gravados y exentos)													
Pagos totales por indemnización exentos	(=)	1,031,504.15	0.00	236,954.16	0.00	0.00	0.00	0.00	148,107.76	0.00	213,737.50	430,704.73	0.00
Ingresos exentos por indemnización		211,996.80	0.00	0.00	0.00	0.00	0.00	0.00	0.00	0.00	21,762.00	190,234.80	0.00
Total ajustes ingresos exentos por indemnización	(-)	0.00 (-)	0.00 (-)	0.00 (-)	0.00 (-)	0.00 (-)	0.00 (-)	0.00 (-)	0.00 (-)	0.00 (-)	0.00 (-)	0.00 (-)	0.00 (-)
Pagos totales por indemnización exentos	(=)	211,996.80	0.00	0.00	0.00	0.00	0.00	0.00	0.00	0.00	21,762.00	190,234.80	0.00
Total de impuesto retenido													
Impuesto sobre la renta retenido	(-)	701,311.73	111,474.30	33,748.86	46,289.44	33,583.69	33,456.30	40,857.05	37,691.18	36,252.38	82,861.57	84,319.23	127,564.05
Total ajustes del impuesto sobre la renta retenido	(-)	0.00 (-)	0.00 (-)	0.00 (-)	0.00 (-)	0.00 (-)	0.00 (-)	0.00 (-)	0.00 (-)	0.00 (-)	0.00 (-)	0.00 (-)	0.00 (-)
Total ISR retenido de ejercicio anterior	(+)	0.00 (+)	0.00 (+)	0.00 (+)	0.00 (+)	0.00 (+)	0.00 (+)	0.00 (+)	0.00 (+)	0.00 (+)	0.00 (+)	0.00 (+)	0.00 (+)
Total aplicación de saldo a favor por compensación anual	(-)	0.00 (-)	0.00 (-)	0.00 (-)	0.00 (-)	0.00 (-)	0.00 (-)	0.00 (-)	0.00 (-)	0.00 (-)	0.00 (-)	0.00 (-)	0.00 (-)
Total reintegro de ISR retenido en exceso de ejercicio anterior	(-)	0.00 (-)	0.00 (-)	0.00 (-)	0.00 (-)	0.00 (-)	0.00 (-)	0.00 (-)	0.00 (-)	0.00 (-)	0.00 (-)	0.00 (-)	0.00 (-)
Total de impuesto retenido	(=)	701,311.73	111,474.30	33,748.86	46,289.44	33,583.69	33,456.30	40,857.05	37,691.18	36,252.38	82,861.57	84,319.23	127,564.05
Impuesto enterado por salarios													
ISR retenciones por salarios a cargo	(+)	379,175.00	14,331.00	24,797.00	27,124.00	14,331.00	14,331.00	22,948.00	14,086.00	14,086.00	60,172.00	62,153.00	56,485.00
Parte actualizada	(+)	0.00 (+)	0.00 (+)	0.00 (+)	0.00 (+)	0.00 (+)	0.00 (+)	0.00 (+)	0.00 (+)	0.00 (+)	0.00 (+)	0.00 (+)	0.00 (+)
Recargos	(+)	0.00 (+)	0.00 (+)	0.00 (+)	0.00 (+)	0.00 (+)	0.00 (+)	0.00 (+)	0.00 (+)	0.00 (+)	0.00 (+)	0.00 (+)	0.00 (+)
Multa por corrección fiscal	(+)	0.00 (+)	0.00 (+)	0.00 (+)	0.00 (+)	0.00 (+)	0.00 (+)	0.00 (+)	0.00 (+)	0.00 (+)	0.00 (+)	0.00 (+)	0.00 (+)
Total de contribuciones	(+)	379,175.00	14,331.00	24,797.00	27,124.00	14,331.00	14,331.00	22,948.00	14,086.00	14,086.00	60,172.00	62,153.00	56,485.00
Crédito al salario	(+)	0.00 (+)	0.00 (+)	0.00 (+)	0.00 (+)	0.00 (+)	0.00 (+)	0.00 (+)	0.00 (+)	0.00 (+)	0.00 (+)	0.00 (+)	0.00 (+)
Subsidio para el empleo	(+)	162,926.00 (+)	13,609.00 (+)	13,593.00 (+)	13,557.00 (+)	14,331.00 (+)	13,488.00 (+)	13,273.00 (+)	13,324.00 (+)	13,544.00 (+)	13,389.00 (+)	13,438.00 (+)	13,109.00
Impuesto a los depósitos en efectivo	(+)	0.00 (+)	0.00 (+)	0.00 (+)	0.00 (+)	0.00 (+)	0.00 (+)	0.00 (+)	0.00 (+)	0.00 (+)	0.00 (+)	0.00 (+)	0.00 (+)
Compensaciones	(+)	0.00 (+)	0.00 (+)	0.00 (+)	0.00 (+)	0.00 (+)	0.00 (+)	0.00 (+)	0.00 (+)	0.00 (+)	0.00 (+)	0.00 (+)	0.00 (+)
Crédito IEPS diésel sector primario y minero	(+)	0.00 (+)	0.00 (+)	0.00 (+)	0.00 (+)	0.00 (+)	0.00 (+)	0.00 (+)	0.00 (+)	0.00 (+)	0.00 (+)	0.00 (+)	0.00 (+)
Diésel automotriz para transporte	(+)	0.00 (+)	0.00 (+)	0.00 (+)	0.00 (+)	0.00 (+)	0.00 (+)	0.00 (+)	0.00 (+)	0.00 (+)	0.00 (+)	0.00 (+)	0.00 (+)
Acreditamiento de sorteos	(+)	0.00 (+)	0.00 (+)	0.00 (+)	0.00 (+)	0.00 (+)	0.00 (+)	0.00 (+)	0.00 (+)	0.00 (+)	0.00 (+)	0.00 (+)	0.00 (+)
Diésel marino	(+)	0.00 (+)	0.00 (+)	0.00 (+)	0.00 (+)	0.00 (+)	0.00 (+)	0.00 (+)	0.00 (+)	0.00 (+)	0.00 (+)	0.00 (+)	0.00 (+)
Total de aplicaciones	(+)	162,926.00	13,609.00	13,593.00	13,557.00	14,331.00	13,488.00	13,273.00	13,324.00	13,544.00	13,389.00	13,438.00	13,109.00
Monte pagado con anterioridad	(+)	48,060.00	0.00	0.00	0.00	0.00	0.00	0.00	0.00	0.00	0.00	48,060.00	0.00
Cantidad a cargo	(+)	168,189.00	722.00	11,264.00	13,567.00	0.00	843.00	9,675.00	782.00	542.00	46,783.00	655.00	83,376.00
Importe sin la 1ra parcialidad	(+)	0.00	0.00	0.00	0.00	0.00	0.00	0.00	0.00	0.00	0.00	0.00	0.00
Cantidad pagada	(+)	168,189.00	722.00	11,264.00	13,567.00	0.00	843.00	9,675.00	782.00	542.00	46,783.00	655.00	83,376.00
Impuesto enterado por salarios	(=)	168,189.00	722.00	11,264.00	13,567.00	0.00	843.00	9,675.00	782.00	542.00	46,783.00	655.00	83,376.00

Los datos presentados en esta consulta corresponden a la información acumulada de todos tus trabajadores con base a los CFDI de nómina que les emitiste, así como al entero de las retenciones que realizaste en tus pagos provisionales.

2019

Periodo que ampara la información

2019

Enero

Diciembre

RFC SMD8910028U6

Nombre SISTEMA PARA EL DESARROLLO INTEGRAL DE LA FAMILIA DEL MUNICIPIO DE GUANAJUATO, GTO. SIN TIPO DE SOCIEDAD

Sueldos y salarios

Pagos totales por sueldos y salarios	\$13,988,887.00	Total del subsidio para el empleo que le correspondió a los trabajadores	\$410,560.66
Pagos timbrados de PTU	\$0.00	Total del subsidio para el empleo pagado en efectivo a los trabajadores	\$155,329.60

Pagos por asimilados

Pagos totales por asimilados a salarios \$0.00

Indemnización

Pagos totales por indemnización \$889,686.67 Pagos totales por indemnización exentos \$565,868.88

Jubilación en parcialidades

Pagos totales por jubilaciones en parcialidades \$0.00 Pagos totales por jubilaciones en parcialidades exentas \$0.00

Jubilación en una exhibición

Pagos totales por jubilación en una sola exhibición \$0.00 Pagos totales por jubilación en una sola exhibición exentas \$0.00

ISR retenido

ISR retenido \$507,736.52

ISR enterado

ISR enterado por salarios \$320,437.00 ISR enterado por asimilado a salarios \$185,642.00

Resumen de pagos

Pagos de sueldos, indemnización, jubilaciones y asimilados combinados \$14,878,573.67 Pagos exentos de sueldos, indemnización y jubilaciones \$5,240,144.44

Pagos exclusivos de asimilados \$0.00

Sello Digital:


buPZ9CGEYOYgR84m5ewx1SUs9TczO3l+IY0XkF7AOfEH6ajFPiMxjKBS0ZcsmIVNki8AXBmqWU2b/VM7F79jdwXnWfLKxsv2lspI
zqpqh3xiftIUQg/QD/p9j+/3WG18Aaf8LJEQwOpHrJzrqd6tabrROE2it4lccdz3+a0EIXKjcgK6K/kKizbgtx+IkLEaMnWXQD1
zgjKwIOZefKq+XPmn09k4jv0uqketVAm2LiSomT+NgurKtCVOkgPwwBNUOKqhPxd+YX0bjmAUb89oFM2TUyqEbhqLg9xk5ZPbxw5
NwSFtQ4t92XkADJc5RtXiy0SKntRmofcehhLX8Ocow==

Cadena Original:

[SMD8910028U6|R|20-12-2021|2019|1|59-00-5D-16-14-AB-F7-09-3C-72-0D-C9-52-CB-3E-FA-0B-05-7E-E4|DC-0A-09-45-8C-51-9D-5F-19-76-8F-BC-F1-64-02-BB-78-80-0E-29|18-06-2020]



Información de pagos y retenciones por sueldos y salarios realizados a tus trabajadores
Detalle Mensual - Ejercicio: 2019



Datos del Retenedor													
RFC: SMD9910028U6 Nombre: SISTEMA PARA EL DESARROLLO INTEGRAL DE LA FAMILIA DEL MUNICIPIO DE GUANAJUATO, GTO. SIN TIPO DE SOCIEDAD													
Concepto	Total	Enero	Febrero	Marzo	Abril	Mayo	Junio	Julio	Agosto	Septiembre	Octubre	Noviembre	Diciembre
Comprobantes emitidos	3,011	227	239	231	236	239	244	237	235	239	250	250	384
Comprobantes emitidos													
Pagos totales por sueldos y salarios													
Número de trabajadores por sueldos y salarios		117	121	118	120	121	123	119	117	119	125	126	126
Pagos por sueldos salarios	13,988,887.00	990,865.02	1,071,541.97	1,048,251.06	1,068,903.69	1,087,336.38	1,080,230.70	1,168,621.32	1,049,411.32	1,078,942.28	1,093,189.50	1,087,570.30	2,164,023.45
Total ajustes sueldos y salarios (gravados y exentos)	(-)	0.00 (-)	0.00 (-)	0.00 (-)	0.00 (-)	0.00 (-)	0.00 (-)	0.00 (-)	0.00 (-)	0.00 (-)	0.00 (-)	0.00 (-)	0.00 (-)
Pagos totales por sueldos y salarios	(=)	13,988,887.00	1,071,541.97	1,048,251.06	1,068,903.69	1,087,336.38	1,080,230.70	1,168,621.32	1,049,411.32	1,078,942.28	1,093,189.50	1,087,570.30	2,164,023.45
Pagos totales por sueldos y salarios exentos													
Pagos por sueldos salarios exentos	4,674,275.56	337,884.51	331,908.19	326,561.79	336,219.14	389,841.22	381,069.49	453,980.71	370,178.85	370,677.04	364,323.73	360,546.58	650,984.31
Total ajustes sueldos y salarios exentos	(-)	0.00 (-)	0.00 (-)	0.00 (-)	0.00 (-)	0.00 (-)	0.00 (-)	0.00 (-)	0.00 (-)	0.00 (-)	0.00 (-)	0.00 (-)	0.00 (-)
Pagos totales por sueldos y salarios exentos	(=)	4,674,275.56	331,908.19	326,561.79	336,219.14	389,841.22	381,069.49	453,980.71	370,178.85	370,677.04	364,323.73	360,546.58	650,984.31
Pagos por aguinaldo exento													
Pagos por aguinaldo exento	240,875.08	0.00	899.99	0.00	0.00	4,120.59	8,821.79	3,261.59	0.00	5,069.40	3,414.92	2,534.70	212,752.10
Total ajustes aguinaldo exento	(-)	0.00 (-)	0.00 (-)	0.00 (-)	0.00 (-)	0.00 (-)	0.00 (-)	0.00 (-)	0.00 (-)	0.00 (-)	0.00 (-)	0.00 (-)	0.00 (-)
Pagos por aguinaldo exento	(=)	240,875.08	899.99	0.00	0.00	4,120.59	8,821.79	3,261.59	0.00	5,069.40	3,414.92	2,534.70	212,752.10
Pagos por prima vacacional exenta													
Pagos por prima vacacional exento	6,645.35	0.00	222.29	0.00	0.00	1,490.55	2,807.32	798.96	0.00	151.48	282.45	803.10	109.20
Total ajustes prima vacacional exento	(-)	0.00 (-)	0.00 (-)	0.00 (-)	0.00 (-)	0.00 (-)	0.00 (-)	0.00 (-)	0.00 (-)	0.00 (-)	0.00 (-)	0.00 (-)	0.00 (-)
Pagos por prima vacacional exenta	(=)	6,645.35	222.29	0.00	0.00	1,490.55	2,807.32	798.96	0.00	151.48	282.45	803.10	109.20
Subsidio para el empleo													
Subsidio para el empleo que le correspondió a los trabajadores	410,560.66	28,903.75	33,476.44	32,421.29	33,030.24	34,885.23	35,903.62	34,196.64	34,448.70	34,767.13	35,716.78	36,947.37	35,861.47
Subsidio para el empleo	410,560.66	28,903.75	33,476.44	32,421.29	33,030.24	34,885.23	35,903.62	34,196.64	34,448.70	34,767.13	35,716.78	36,947.37	35,861.47
Subsidio para el empleo pagado en efectivo a los trabajadores													
Total del subsidio para el empleo pagado a los trabajadores	155,329.60	12,848.46	12,830.55	12,046.53	12,564.56	13,137.36	14,134.00	12,962.94	12,952.62	12,811.89	12,776.04	13,202.57	13,060.08

Los datos presentados en esta consulta corresponden a la información acumulada de todos tus trabajadores con base a los CFDI de nómina que les emitiste, así como al entero de las retenciones que realizaste en tus pagos provisionales.



Información de pagos y retenciones por sueldos y salarios realizados a los trabajadores
Detalle Mensual - Ejercicio: 2019

Concepto	Total	Enero	Febrero	Marzo	Abril	Mayo	Junio	Julio	Agosto	Septiembre	Octubre	Noviembre	Diciembre
Total ajustes subsidio para el empleo pagado a los trabajadores	(-)	0.00 (-)	0.00 (-)	0.00 (-)	0.00 (-)	0.00 (-)	0.00 (-)	0.00 (-)	0.00 (-)	0.00 (-)	0.00 (-)	0.00 (-)	0.00 (-)
Subsidio para el empleo pagado en efectivo a los trabajadores	(=)	155,329.60	12,848.46	12,830.55	12,045.53	12,564.56	14,134.00	12,962.94	12,952.62	12,814.89	12,776.04	13,202.57	13,060.08
Pagos totales por indemnización													
Número de trabajadores por indemnización		0	0	0	0	0	5	1	1	3	2	0	1
Pagos por indemnización (gravados y exentos)	(-)	889,686.67	79,704.96	79,704.96	0.00	135,261.52	247,753.98	38,664.25	80,065.87	162,457.46	129,594.94	0.00	16,183.69
Pagos totales por indemnización exentos	(=)	889,686.67	79,704.96	79,704.96	0.00	135,261.52	247,753.98	38,664.25	80,065.87	162,457.46	129,594.94	0.00	16,183.69
Pagos totales por indemnización exentos													
Pagos por indemnización exentos	(-)	565,868.88	79,704.96	79,704.96	0.00	98,853.30	134,855.62	38,664.25	53,228.70	95,624.48	64,937.57	0.00	0.00
Total ajustes por indemnización exentos	(-)	0.00 (-)	0.00 (-)	0.00 (-)	0.00 (-)	0.00 (-)	0.00 (-)	0.00 (-)	0.00 (-)	0.00 (-)	0.00 (-)	0.00 (-)	0.00 (-)
Pagos totales por indemnización exentos	(=)	565,868.88	79,704.96	79,704.96	0.00	98,853.30	134,855.62	38,664.25	53,228.70	95,624.48	64,937.57	0.00	0.00
ISR retenido													
Impuesto sobre la renta retenido	(-)	506,077.79	29,833.66	37,821.90	36,323.59	36,902.44	40,385.49	33,129.04	32,540.05	36,495.10	40,588.26	28,567.43	122,800.89
Total ajustes del impuesto sobre la renta retenido	(-)	0.00 (-)	0.00 (-)	0.00 (-)	0.00 (-)	0.00 (-)	0.00 (-)	0.00 (-)	0.00 (-)	0.00 (-)	0.00 (-)	0.00 (-)	0.00 (-)
Total ISR Retenido de ejercicio anterior	(+)	1,658.73 (+)	0.00 (+)	0.00 (+)	0.00 (+)	0.00 (+)	0.00 (+)	0.00 (+)	0.00 (+)	0.00 (+)	0.00 (+)	0.00 (+)	0.00 (+)
Total reintegro de ISR retenido en exceso de ejercicio anterior	(-)	0.00 (-)	0.00 (-)	0.00 (-)	0.00 (-)	0.00 (-)	0.00 (-)	0.00 (-)	0.00 (-)	0.00 (-)	0.00 (-)	0.00 (-)	0.00 (-)
Total aplicación de saldo a favor por compensación anual.	(-)	0.00 (-)	0.00 (-)	0.00 (-)	0.00 (-)	0.00 (-)	0.00 (-)	0.00 (-)	0.00 (-)	0.00 (-)	0.00 (-)	0.00 (-)	0.00 (-)
ISR retenido	(=)	507,736.52	29,833.66	37,821.90	36,323.59	36,902.44	40,385.49	33,129.04	32,540.05	36,495.10	40,588.26	28,567.43	124,459.62
Resumen pagos de nómina													
Pagos de sueldos, indemnización, jubilaciones y asimilados combinados		14,878,573.67	990,865.02	1,151,246.93	1,048,251.06	1,068,903.69	1,327,984.68	1,207,285.57	1,129,477.19	1,241,399.74	1,222,784.44	1,087,570.30	2,180,207.15
Pagos exentos de sueldos, indemnización y jubilaciones		5,240,144.44	337,884.51	411,613.15	326,561.79	336,219.14	515,925.11	492,644.96	423,407.55	466,301.52	429,261.30	360,545.58	650,984.31
Pagos de asimilados		0.00	0.00	0.00	0.00	0.00	0.00	0.00	0.00	0.00	0.00	0.00	0.00
Detalle ISR retenido a los trabajadores													
Total del impuesto retenido por sueldos y combinados		168	117	122	118	121	123	119	118	121	125	126	125
Total de trabajadores con ingresos por sueldos y combinados		168	117	122	118	121	123	119	118	121	125	126	125
Impuesto retenido por sueldos, indemnización y jubilaciones		506,077.79	29,833.66	37,821.90	36,323.59	36,902.44	40,385.49	33,129.04	32,540.05	36,495.10	40,588.26	28,567.43	122,800.89

Los datos presentados en esta consulta corresponden a la información acumulada de todos los trabajadores con base a los CFDI de nómina que les emite, así como al entero de las retenciones que realizaste en tus pagos provisionales.



Información de pagos y retenciones por sueldos y salarios realizados a tus trabajadores
Detalle Mensual - Ejercicio: 2019



Concepto	Total	Enero	Febrero	Marzo	Abril	Mayo	Junio	Julio	Agosto	Septiembre	Octubre	Noviembre	Diciembre
Ajustes del impuesto sobre la renta retenido por sueldos, indemnización y jubilaciones	(-)	0.00 (-)	0.00 (-)	0.00 (-)	0.00 (-)	0.00 (-)	0.00 (-)	0.00 (-)	0.00 (-)	0.00 (-)	0.00 (-)	0.00 (-)	0.00 (-)
Total ISR retenido de ejercicio anterior por sueldos, indemnización y jubilaciones	(+)	0.00 (+)	0.00 (+)	0.00 (+)	0.00 (+)	0.00 (+)	0.00 (+)	0.00 (+)	0.00 (+)	0.00 (+)	0.00 (+)	0.00 (+)	0.00 (+)
Total aplicación de saldo a favor por compensación anual por sueldos, indemnización y jubilaciones	(-)	0.00 (-)	0.00 (-)	0.00 (-)	0.00 (-)	0.00 (-)	0.00 (-)	0.00 (-)	0.00 (-)	0.00 (-)	0.00 (-)	0.00 (-)	0.00 (-)
Total reintegro de ISR retenido en exceso de ejercicio anterior por sueldos, indemnización y jubilaciones	(-)	0.00 (-)	0.00 (-)	0.00 (-)	0.00 (-)	0.00 (-)	0.00 (-)	0.00 (-)	0.00 (-)	0.00 (-)	0.00 (-)	0.00 (-)	0.00 (-)
Total del Impuesto retenido por sueldos, indemnización y jubilaciones	(=)	506,077.79 (=)	37,821.90 (=)	36,323.59 (=)	36,902.44 (=)	30,689.94 (=)	40,385.49 (=)	33,129.04 (=)	32,540.05 (=)	36,495.10 (=)	40,588.26 (=)	28,567.43 (=)	122,800.89 (=)
Impuesto retenido por asimilados combinados	0.00	0.00	0.00	0.00	0.00	0.00	0.00	0.00	0.00	0.00	0.00	0.00	0.00
Ajuste impuesto sobre la renta retenido por asimilados combinados	(-)	0.00 (-)	0.00 (-)	0.00 (-)	0.00 (-)	0.00 (-)	0.00 (-)	0.00 (-)	0.00 (-)	0.00 (-)	0.00 (-)	0.00 (-)	0.00 (-)
Total ISR retenido del ejercicio anterior por asimilados combinados	(+)	0.00 (+)	0.00 (+)	0.00 (+)	0.00 (+)	0.00 (+)	0.00 (+)	0.00 (+)	0.00 (+)	0.00 (+)	0.00 (+)	0.00 (+)	0.00 (+)
Total aplicación de saldo a favor por compensación anual por asimilados combinados	(-)	0.00 (-)	0.00 (-)	0.00 (-)	0.00 (-)	0.00 (-)	0.00 (-)	0.00 (-)	0.00 (-)	0.00 (-)	0.00 (-)	0.00 (-)	0.00 (-)
Total reintegro de ISR retenido en exceso de ejercicio anterior por asimilados combinados	(-)	0.00 (-)	0.00 (-)	0.00 (-)	0.00 (-)	0.00 (-)	0.00 (-)	0.00 (-)	0.00 (-)	0.00 (-)	0.00 (-)	0.00 (-)	0.00 (-)
Total del impuesto retenido por asimilados combinados	(=)	0.00 (=)	0.00 (=)	0.00 (=)	0.00 (=)	0.00 (=)	0.00 (=)	0.00 (=)	0.00 (=)	0.00 (=)	0.00 (=)	0.00 (=)	0.00 (=)
Total del impuesto retenido por sueldos y combinados	(=)	506,077.79 (=)	37,821.90 (=)	36,323.59 (=)	36,902.44 (=)	30,689.94 (=)	40,385.49 (=)	33,129.04 (=)	32,540.05 (=)	36,495.10 (=)	40,588.26 (=)	28,567.43 (=)	122,800.89 (=)
Impuesto enterado por salarios													
ISR retenciones por salarios a cargo													
Parte actualizada	(+)	320,437.00	16,341.00	14,373.00	14,553.00	18,549.00	29,307.00	21,031.00	20,065.00	24,041.00	26,781.00	14,587.00	106,302.00
Recargos	(+)	0.00 (+)	0.00 (+)	0.00 (+)	0.00 (+)	0.00 (+)	0.00 (+)	0.00 (+)	0.00 (+)	0.00 (+)	0.00 (+)	0.00 (+)	0.00 (+)
Multa por corrección fiscal	(+)	0.00 (+)	0.00 (+)	0.00 (+)	0.00 (+)	0.00 (+)	0.00 (+)	0.00 (+)	0.00 (+)	0.00 (+)	0.00 (+)	0.00 (+)	0.00 (+)
Total de contribuciones	(+)	320,437.00	16,341.00	14,373.00	14,553.00	18,549.00	29,307.00	21,031.00	20,065.00	24,041.00	26,781.00	14,587.00	106,302.00
Crédito al salario	(+)	0.00 (+)	0.00 (+)	0.00 (+)	0.00 (+)	0.00 (+)	0.00 (+)	0.00 (+)	0.00 (+)	0.00 (+)	0.00 (+)	0.00 (+)	0.00 (+)
Subsidio para el empleo	(+)	155,326.00 (+)	12,848.00 (+)	12,830.00 (+)	12,045.00 (+)	13,137.00 (+)	14,134.00 (+)	12,963.00 (+)	12,952.00 (+)	12,815.00 (+)	12,776.00 (+)	13,202.00 (+)	13,080.00 (+)

Los datos presentados en esta consulta corresponden a la información acumulada de todos tus trabajadores con base a los CFDI de nómina que les emitiste, así como al entero de las retenciones que realizaste en tus pagos provisionales.

Información de pagos y retenciones por sueldos y salarios realizados a tus trabajadores
 Detalle Mensual - Ejercicio: 2019

Concepto	Total	Enero	Febrero	Marzo	Abril	Mayo	Junio	Julio	Agosto	Septiembre	Octubre	Noviembre	Diciembre
Impuesto a los depósitos en efectivo	(+)	0,00 (+)	0,00 (+)	0,00 (+)	0,00 (+)	0,00 (+)	0,00 (+)	0,00 (+)	0,00 (+)	0,00 (+)	0,00 (+)	0,00 (+)	0,00 (+)
Compensaciones	(+)	0,00 (+)	0,00 (+)	0,00 (+)	0,00 (+)	0,00 (+)	0,00 (+)	0,00 (+)	0,00 (+)	0,00 (+)	0,00 (+)	0,00 (+)	0,00 (+)
Crédito IEPS diésel sector primario y minero	(+)	0,00 (+)	0,00 (+)	0,00 (+)	0,00 (+)	0,00 (+)	0,00 (+)	0,00 (+)	0,00 (+)	0,00 (+)	0,00 (+)	0,00 (+)	0,00 (+)
Diésel automotriz para transporte	(+)	0,00 (+)	0,00 (+)	0,00 (+)	0,00 (+)	0,00 (+)	0,00 (+)	0,00 (+)	0,00 (+)	0,00 (+)	0,00 (+)	0,00 (+)	0,00 (+)
Acreditamiento de sorteos	(+)	0,00 (+)	0,00 (+)	0,00 (+)	0,00 (+)	0,00 (+)	0,00 (+)	0,00 (+)	0,00 (+)	0,00 (+)	0,00 (+)	0,00 (+)	0,00 (+)
Diésel marino	(+)	0,00 (+)	0,00 (+)	0,00 (+)	0,00 (+)	0,00 (+)	0,00 (+)	0,00 (+)	0,00 (+)	0,00 (+)	0,00 (+)	0,00 (+)	0,00 (+)
Total de aplicaciones	155,326,00	12,848,00	12,830,00	12,045,00	12,564,00	13,137,00	14,134,00	12,963,00	12,952,00	12,815,00	12,775,00	13,202,00	13,050,00
Monto pagado con anterioridad	0,00	0,00	0,00	0,00	0,00	0,00	0,00	0,00	0,00	0,00	0,00	0,00	0,00
Cantidad a cargo	185,111,00	3,493,00	1,543,00	2,308,00	2,122,00	5,412,00	15,173,00	8,068,00	7,134,00	11,226,00	14,005,00	1,385,00	93,242,00
Importe sin la primera parcialidad	0,00	0,00	0,00	0,00	0,00	0,00	0,00	0,00	0,00	0,00	0,00	0,00	0,00
Cantidad pagada	185,111,00	3,493,00	1,543,00	2,308,00	2,122,00	5,412,00	15,173,00	8,068,00	7,134,00	11,226,00	14,005,00	1,385,00	93,242,00
Impuesto enterado por salarios	(-)	320,437,00	16,341,00	14,373,00	14,353,00	18,549,00	29,307,00	21,031,00	20,086,00	24,041,00	26,781,00	14,587,00	106,312,00
Impuesto enterado por asimilados a salarios	(-)	185,642,00	23,449,00	21,971,00	22,216,00	12,141,00	11,079,00	12,098,00	12,454,00	12,454,00	13,803,00	13,980,00	16,192,00
ISR retenciones por asimilados a salarios a cargo	(+)	0,00 (+)	0,00 (+)	0,00 (+)	0,00 (+)	0,00 (+)	0,00 (+)	0,00 (+)	0,00 (+)	0,00 (+)	0,00 (+)	0,00 (+)	0,00 (+)
Parte actualizada	(+)	0,00 (+)	0,00 (+)	0,00 (+)	0,00 (+)	0,00 (+)	0,00 (+)	0,00 (+)	0,00 (+)	0,00 (+)	0,00 (+)	0,00 (+)	0,00 (+)
Recargos	(+)	0,00 (+)	0,00 (+)	0,00 (+)	0,00 (+)	0,00 (+)	0,00 (+)	0,00 (+)	0,00 (+)	0,00 (+)	0,00 (+)	0,00 (+)	0,00 (+)
Multa por corrección fiscal	(+)	0,00 (+)	0,00 (+)	0,00 (+)	0,00 (+)	0,00 (+)	0,00 (+)	0,00 (+)	0,00 (+)	0,00 (+)	0,00 (+)	0,00 (+)	0,00 (+)
Total de contribuciones	185,642,00	13,493,00	23,449,00	21,971,00	22,216,00	12,141,00	11,079,00	12,098,00	12,454,00	12,454,00	13,803,00	13,980,00	16,493,00
Crédito al salario	(+)	0,00 (+)	0,00 (+)	0,00 (+)	0,00 (+)	0,00 (+)	0,00 (+)	0,00 (+)	0,00 (+)	0,00 (+)	0,00 (+)	0,00 (+)	0,00 (+)
Subsidio para el empleo	(+)	0,00 (+)	0,00 (+)	0,00 (+)	0,00 (+)	0,00 (+)	0,00 (+)	0,00 (+)	0,00 (+)	0,00 (+)	0,00 (+)	0,00 (+)	0,00 (+)
Impuesto a los depósitos en efectivo	(+)	0,00 (+)	0,00 (+)	0,00 (+)	0,00 (+)	0,00 (+)	0,00 (+)	0,00 (+)	0,00 (+)	0,00 (+)	0,00 (+)	0,00 (+)	0,00 (+)
Compensaciones	(+)	0,00 (+)	0,00 (+)	0,00 (+)	0,00 (+)	0,00 (+)	0,00 (+)	0,00 (+)	0,00 (+)	0,00 (+)	0,00 (+)	0,00 (+)	0,00 (+)
Crédito IEPS diésel sector primario y minero	(+)	0,00 (+)	0,00 (+)	0,00 (+)	0,00 (+)	0,00 (+)	0,00 (+)	0,00 (+)	0,00 (+)	0,00 (+)	0,00 (+)	0,00 (+)	0,00 (+)
Diésel automotriz para transporte	(+)	0,00 (+)	0,00 (+)	0,00 (+)	0,00 (+)	0,00 (+)	0,00 (+)	0,00 (+)	0,00 (+)	0,00 (+)	0,00 (+)	0,00 (+)	0,00 (+)
Acreditamiento de sorteos	(+)	0,00 (+)	0,00 (+)	0,00 (+)	0,00 (+)	0,00 (+)	0,00 (+)	0,00 (+)	0,00 (+)	0,00 (+)	0,00 (+)	0,00 (+)	0,00 (+)
Diésel marino	(+)	0,00 (+)	0,00 (+)	0,00 (+)	0,00 (+)	0,00 (+)	0,00 (+)	0,00 (+)	0,00 (+)	0,00 (+)	0,00 (+)	0,00 (+)	0,00 (+)
Total de aplicaciones	185,642,00	13,493,00	23,449,00	21,971,00	22,216,00	12,141,00	11,079,00	12,098,00	12,454,00	12,454,00	13,803,00	13,980,00	16,493,00
Monto pagado con anterioridad	0,00	0,00	0,00	0,00	0,00	0,00	0,00	0,00	0,00	0,00	0,00	0,00	0,00
Cantidad a cargo	185,642,00	13,493,00	23,449,00	21,971,00	22,216,00	12,141,00	11,079,00	12,098,00	12,454,00	12,454,00	13,803,00	13,980,00	16,493,00
Importe sin la primera parcialidad	0,00	0,00	0,00	0,00	0,00	0,00	0,00	0,00	0,00	0,00	0,00	0,00	0,00
Cantidad pagada	185,642,00	13,493,00	23,449,00	21,971,00	22,216,00	12,141,00	11,079,00	12,098,00	12,454,00	12,454,00	13,803,00	13,980,00	16,493,00
Impuesto enterado por asimilados a salarios	(-)	185,642,00	23,449,00	21,971,00	22,216,00	12,141,00	11,079,00	12,098,00	12,454,00	12,454,00	13,803,00	13,980,00	16,493,00

Los datos presentados en esta consulta corresponden a la información acumulada de todos tus trabajadores con base a los CFDI de nómina que les emitiste, así como al entero de las retenciones que realizaste en tus pagos provisionales.

Información de pagos y retenciones por sueldos y salarios realizados a tus trabajadores
Detalle Mensual - Ejercicio: 2019



Sello Digital: RIMcSdqZYD2bhE0z0Tvlbsrmsg3Ssg74nFud0a+072pj23KNjy/16trepXJYgAtkD:ghky7Cpm+2nu3nTTjW6gdfvPshO+vzBz1tsg7/Smcw10k44TSN+qIPRMikUHM69roTFDxH5zCFZEZ8Vb3SN0p00jsl.F112wH/PF_mKp1Y0b0Ep.UyZLUCjGfGAV9810KQGagY7xRj9ww7Dk3DDsdPSM5WNS5Bw0zNk4dcJyeTFzsnUDakrPwXUj2650G6lw9y38w2OuzzCIANBPIIEF.zy7wB3VgGa6u266lkqjsex0MShozG0CqE-kkC+MxYuloR8ng==

Cadena Original: |SMD8910028U6|R|20-12-2021|2019|5|15.36-1F-12.9C-F1-D6-00-EE-6C-65-6E-75-27-C2-81-3F-64-B9-CF|DC-0A-09-45-8C-51-9D-5F-19-76-8F-BC-F1-64-02-BB-78-80-0E-29|18-06-2020|



2020



INFORMACIÓN REGISTRADA DE PAGOS DE CONTRIBUCIONES FEDERALES



Fecha y Hora de emisión: 20/12/2021 - 13:24

RFC: SMD8910028U6
Denominación o razón social: SISTEMA PARA EL DESARROLLO INTEGRAL DE LA FAMILIA DEL MUNICIPIO DE GUANAJUATO, GTO.

Tipo de declaración: Normal Tipo de periodicidad: Mensual
Período de la declaración: Diciembre Ejercicio: 2020
Fecha y hora de presentación: 15/01/2021 14:27 Medio de presentación: Internet
Número de operación: 399890250

Impuestos que declara:

Concepto de pago 1: ISR RETENCIONES POR SALARIOS
Impuesto a cargo: 120,876
Parte actualizada: 0
Recargos: 0
Subsidio para el empleo: (5,829)
Cantidad a cargo: 115,047
Cantidad a pagar: 115,047

Concepto de pago 2: ISR RETENCIONES POR ASIMILADOS A SALARIOS
Impuesto a cargo: 14,777
Parte actualizada: 0
Recargos: 0
Cantidad a cargo: 14,777
Cantidad a pagar: 14,777

Concepto de pago 3: ISR RETENCIONES POR SERVICIOS PROFESIONALES
Impuesto a cargo: 2,278
Parte actualizada: 0
Recargos: 0
Cantidad a cargo: 2,278
Cantidad a pagar: 2,278

Sello Digital :

LVK0lsR8hdt5pMkCH6v3NE9b0gDdJXO2k5J+Cu7jm2eG+WuDAK6fyBSxpTatOJoVHTtQ+K6VjeiAM3rLBguYpqn8ZYGp7bJ7/5f QNAeox1LExdyp9zb/SSZFhGi3ZB+9f507VDKIDSOGINqpA0o+MXFqZmDPdB0O21PfUYFPTc=



INFORMACIÓN REGISTRADA DE PAGOS DE CONTRIBUCIONES FEDERALES



Hoja 2 de 3

Fecha y Hora de emisión: 20/12/2021 - 13:24

RFC: SMD8910028U6
Denominación o razón social: SISTEMA PARA EL DESARROLLO INTEGRAL DE LA FAMILIA DEL MUNICIPIO DE GUANAJUATO, GTO.

Tipo de declaración: Normal Tipo de periodicidad: Mensual
Período de la declaración: Diciembre Ejercicio: 2020
Fecha y hora de presentación: 15/01/2021 14:27 Medio de presentación: Internet
Número de operación: 399890250

Es recomendable verificar que el importe calculado de la parte actualizada esté correcto, en virtud de que puede haber cambiado el índice nacional de precios al consumidor y el cálculo debe estar basado en el último publicado.

Los datos personales son incorporados y protegidos en los sistemas del SAT, de conformidad con las disposiciones legales en la materia.

Para modificar o corregir datos personales visita sat.gob.mx

Este acuse es emitido sin prejuzgar la veracidad de los datos asentados ni el cumplimiento dentro de los plazos establecidos. Quedan a salvo las facultades de revisión de la autoridad fiscal.

SECCIÓN LÍNEA DE CAPTURA

El importe a cargo determinado en esta declaración, deberá ser pagado en las instituciones de crédito autorizadas, utilizando para tal efecto la línea de captura que se indica.

Línea de Captura: **0421 04W6 8500 2993 9485** Importe total a pagar: **\$132,102**

Vigente hasta: **18/01/2021** Obligado a pagar por internet



042104W6850029939485 132102



Sello Digital :

LVK0lsR8hdt5pMkCH6v3NE9b0gDdJXO2k5J+Cu7jm2eG+WuDAK6fyBSxpTatOJoVHTtQ+K6VjeiAM3rLBguYpqn8ZYGp7bJ7/5f QNAeox1LExdyp9zb/SSZFhGi3ZB+9f507VDKIDSOGINqpA0o+MXFqZmDPdB0021PIUYFPTc=



INFORMACIÓN REGISTRADA DE PAGOS DE CONTRIBUCIONES FEDERALES



Fecha y Hora de emisión: 20/12/2021 - 13:24

RFC: SMD8910028U6
Denominación o razón social: SISTEMA PARA EL DESARROLLO INTEGRAL DE LA FAMILIA DEL MUNICIPIO DE GUANAJUATO, GTO.

Tipo de declaración: Normal Tipo de periodicidad: Mensual
Período de la declaración: Diciembre Ejercicio: 2020
Fecha y hora de presentación: 15/01/2021 14:27 Medio de presentación: Internet
Número de operación: 399890250

INFORMACIÓN DEL PAGO RECIBIDO EN LA INSTITUCIÓN DE CRÉDITO AUTORIZADA

Institución de crédito:	Banco del Bajío, S.A.	Fecha del pago:	15/01/2021
Línea de Captura:	0421 04W6 8500 2993 9485	Medio de presentación:	Internet
Importe pagado:	\$132,102	No. de Operación:	5197000636
		Llave de Pago:	8F4D4B7511

Sello Digital :

LVK0lsR8hdt5pMkCH6v3NE9b0gDdJXO2k5J+Cu7jm2eG+WuDAK6fyBSxpTatOJoVHTtQ+K6VjeiAM3rLBguYpq8ZYGP7bJ7/5f QNAeox1LExdyp9zb/SSZFhGi3ZB+9f507VDKIDSOGINqpA0o+MXFqZmDPdB0O21PiUYFPTc=

RFC SMD8910028U6

Nombre SISTEMA PARA EL DESARROLLO INTEGRAL DE LA FAMILIA DEL MUNICIPIO DE GUANAJUATO, GTO. SIN TIPO DE SOCIEDAD

Sueldos y salarios

Pagos totales por sueldos y salarios	\$13,397,531.17	Total del subsidio para el empleo que le correspondió a los trabajadores	\$307,531.66
Pagos timbrados de PTU	\$0.00	Total del subsidio para el empleo pagado en efectivo a los trabajadores	\$107,547.61

Pagos por asimilados

Pagos totales por asimilados a salarios	\$0.00
---	--------

Pagos por indemnización

Pagos totales por indemnización	\$1,053,580.74	Pagos totales por indemnización exentos	\$803,786.88
---------------------------------	----------------	---	--------------

Jubilación en parcialidades

Pagos totales por jubilaciones en parcialidades	\$0.00	Pagos totales por jubilaciones en parcialidades exentas	\$0.00
---	--------	---	--------

Jubilación en una exhibición

Pagos totales por jubilación en una sola exhibición	\$0.00	Pagos totales por jubilación en una sola exhibición exentos	\$0.00
---	--------	---	--------

ISR retenido

ISR retenido	\$464,856.15
--------------	--------------

ISR enterado

ISR enterado por salarios	\$200,493.00	ISR enterado por asimilado a salarios	\$129,638.00
---------------------------	--------------	---------------------------------------	--------------

Resumen de pagos

Pagos de sueldos, indemnización, jubilaciones y asimilados combinados	\$14,451,111.91	Pagos exentos de sueldos, indemnización y jubilaciones	\$5,887,083.19
Pagos exclusivos de asimilados	\$0.00		

Sello Digital:

Oqpe/ZBe3MLbrGs1XPrRop6IsZ5azOj1xv1g62lgaocEFcPRvYsOuZGRSh3MQZzIptGBk646HQSt0UDrFAs5hVK/uhcpQw8IKrQA
RzWeMP3siw1jGQ5S1fVpX5yacKDPgT+O+GIEQGR4qqscCF02NLnW7veD3ZG1LCWmj/aEDtz+YK5OiG3brv5GQhXVMNjIF24owZc
3nwWpftMu4E132+GiDYImSa9F0mfavzwPRLbQfVym62iZtDSAu3AGLKHmZSoBla8CgUYzdgqIYxshhOZfSfEZYdUVVZH4pKPljd
XQvPSztNQk8kRgdpLpGVYcGRqinb9KZt7XofjK8pIQ==

Cadena Original:

[SMD8910028U6|R|20-12-2021|2020|1|CC-B4-41-B8-31-FC-A8-84-A8-CA-DC-8C-6B-C5-97-46-57-DB-95-E4|0C-C6-CE-1D-AD-EC-8A-86-1E-CE-43-B6-74-AC-66-AE-88-61-FA-07|01-12-2021|



Datos del Retenedor													
Concepto	Total	Enero	Febrero	Marzo	Abril	Mayo	Junio	Julio	Agosto	Septiembre	Octubre	Noviembre	Diciembre
Comprobantes emitidos													
Comprobantes emitidos	6,180	624	687	670	681	662	564	486	406	296	315	299	490
Pagos totales por sueldos y salarios													
Número de trabajadores por sueldos y salarios		124	125	123	123	122	119	119	94	75	82	75	91
Pagos por sueldos salarios	13,397,531.17	1,063,095.60	1,110,860.93	1,122,217.18	1,122,657.18	1,119,054.16	1,099,103.03	1,226,540.97	986,796.59	838,749.62	932,394.73	859,819.74	1,916,241.74
Total ajustes sueldos y salarios (gravados y exentos)	(-)	0.00 (-)	0.00 (-)	0.00 (-)	0.00 (-)	0.00 (-)	0.00 (-)	0.00 (-)	0.00 (-)	0.00 (-)	0.00 (-)	0.00 (-)	0.00 (-)
Pagos totales por sueldos y salarios	(=)	13,397,531.17	1,110,860.93	1,122,217.18	1,122,657.18	1,119,054.16	1,099,103.03	1,226,540.97	986,796.59	838,749.62	932,394.73	859,819.74	1,916,241.74
Pagos totales por sueldos y salarios exentos													
Pagos por sueldos salarios exentos	5,083,296.31	413,481.87	409,540.16	409,540.16	409,980.16	420,928.92	416,547.56	516,267.92	405,610.95	353,338.02	366,437.08	351,004.26	610,619.25
Total ajustes sueldos y salarios exentos	(-)	0.00 (-)	0.00 (-)	0.00 (-)	0.00 (-)	0.00 (-)	0.00 (-)	0.00 (-)	0.00 (-)	0.00 (-)	0.00 (-)	0.00 (-)	0.00 (-)
Pagos totales por sueldos y salarios exentos	(=)	5,083,296.31	409,540.16	409,540.16	409,980.16	420,928.92	416,547.56	516,267.92	405,610.95	353,338.02	366,437.08	351,004.26	610,619.25
Pagos por aguinaldo exento													
Pagos por aguinaldo exento	268,633.07	1,735.15	0.00	0.00	0.00	3,854.32	0.00	0.00	46,915.20	5,212.80	17,395.33	0.00	133,520.27
Total ajustes aguinaldo exento	(-)	0.00 (-)	0.00 (-)	0.00 (-)	0.00 (-)	0.00 (-)	0.00 (-)	0.00 (-)	0.00 (-)	0.00 (-)	0.00 (-)	0.00 (-)	0.00 (-)
Pagos por aguinaldo exento	(=)	268,633.07	0.00	0.00	0.00	3,854.32	0.00	0.00	46,915.20	5,212.80	17,395.33	0.00	133,520.27
Pagos por prima vacacional exenta													
Pagos por prima vacacional exento	7,312.58	425.16	0.00	0.00	0.00	305.04	0.00	0.00	2,723.30	0.00	3,859.08	0.00	0.00
Total ajustes prima vacacional exento	(-)	0.00 (-)	0.00 (-)	0.00 (-)	0.00 (-)	0.00 (-)	0.00 (-)	0.00 (-)	0.00 (-)	0.00 (-)	0.00 (-)	0.00 (-)	0.00 (-)
Pagos por prima vacacional exenta	(=)	7,312.58	0.00	0.00	0.00	305.04	0.00	0.00	2,723.30	0.00	3,859.08	0.00	0.00
Subsidio para el empleo													
Total del subsidio para el empleo que le correspondió a los trabajadores	307,531.66	34,289.48	30,303.99	30,275.58	30,275.58	30,653.00	30,653.00	28,952.22	18,619.72	18,473.51	18,501.92	19,039.64	17,294.02
Total de ajustes al subsidio para el empleo que le correspondió a los trabajadores	(-)	0.00 (-)	0.00 (-)	0.00 (-)	0.00 (-)	0.00 (-)	0.00 (-)	0.00 (-)	0.00 (-)	0.00 (-)	0.00 (-)	0.00 (-)	0.00 (-)
Subsidio para el empleo	(=)	307,531.66	34,289.48	30,303.99	30,275.58	30,653.00	30,653.00	28,952.22	18,619.72	18,473.51	18,501.92	19,039.64	17,294.02
Total del subsidio para el empleo pagado a los trabajadores	107,613.51	12,358.32	10,941.89	10,893.34	10,893.34	11,017.32	11,017.32	10,548.50	6,068.85	5,938.70	5,978.63	6,128.58	5,828.72

Los datos presentados en esta consulta corresponden a la información acumulada de todos los trabajadores con base a los CFDI de nómina que les emitió, así como al entero de las retenciones que realizaste en tus pagos provisionales.

Información de pagos y retenciones por sueldos y salarios realizados a los trabajadores
Detalle Mensual - Ejercicio: 2020

Concepto	Total	Enero	Febrero	Marzo	Abril	Mayo	Junio	Julio	Agosto	Septiembre	Octubre	Noviembre	Diciembre
Total ajustes subsidio para el empleo pagado a los trabajadores	(-) 65.90	(-) 0.00	(-) 0.00	(-) 0.00	(-) 0.00	(-) 65.90	(-) 0.00	(-) 0.00	(-) 0.00	(-) 0.00	(-) 0.00	(-) 0.00	(-) 0.00
Subsidio para el empleo pagado en efectivo a los trabajadores	(=) 107,547.61	12,358.32	10,941.89	10,893.34	10,893.34	10,951.42	11,017.32	10,546.50	6,068.85	5,938.70	5,978.63	6,128.58	5,828.72
Pagos totales por indemnización													
Número de trabajadores por indemnización		1	1	0	0	1	0	0	32	0	3	0	1
Pagos por indemnización	1,053,580.74	16,183.69	77,576.86	0.00	0.00	176,590.85	0.00	0.00	604,903.46	0.00	95,609.37	0.00	82,716.51
Total ajustes por indemnización (gravados y exentos)	(-) 0.00	(-) 0.00	(-) 0.00	(-) 0.00	(-) 0.00	(-) 0.00	(-) 0.00	(-) 0.00	(-) 0.00	(-) 0.00	(-) 0.00	(-) 0.00	(-) 0.00
Pagos totales por indemnización exentos	(=) 1,053,580.74	16,183.69	77,576.86	0.00	0.00	176,590.85	0.00	0.00	604,903.46	0.00	95,609.37	0.00	82,716.51
Pagos totales por indemnización exentos													
Pagos por indemnización exentos	803,786.88	0.00	77,576.86	0.00	0.00	176,590.85	0.00	0.00	440,184.85	0.00	78,157.52	0.00	31,276.80
Total ajustes por indemnización exentos	(-) 0.00	(-) 0.00	(-) 0.00	(-) 0.00	(-) 0.00	(-) 0.00	(-) 0.00	(-) 0.00	(-) 0.00	(-) 0.00	(-) 0.00	(-) 0.00	(-) 0.00
Pagos totales por indemnización exentos	(=) 803,786.88	0.00	77,576.86	0.00	0.00	176,590.85	0.00	0.00	440,184.85	0.00	78,157.52	0.00	31,276.80
ISR retenido													
Impuesto sobre la renta retenido	464,856.15	23,717.83	28,666.39	29,886.50	29,886.50	28,537.58	26,974.91	33,954.15	44,647.29	23,381.42	33,711.24	25,839.06	135,653.28
Total ajustes del impuesto sobre la renta retenido	(-) 0.00	(-) 0.00	(-) 0.00	(-) 0.00	(-) 0.00	(-) 0.00	(-) 0.00	(-) 0.00	(-) 0.00	(-) 0.00	(-) 0.00	(-) 0.00	(-) 0.00
Total ISR Retenido de ejercicio anterior	(+) 0.00	(+) 0.00	(+) 0.00	(+) 0.00	(+) 0.00	(+) 0.00	(+) 0.00	(+) 0.00	(+) 0.00	(+) 0.00	(+) 0.00	(+) 0.00	(+) 0.00
Total aplicación de saldo a favor por compensación anual.	(-) 0.00	(-) 0.00	(-) 0.00	(-) 0.00	(-) 0.00	(-) 0.00	(-) 0.00	(-) 0.00	(-) 0.00	(-) 0.00	(-) 0.00	(-) 0.00	(-) 0.00
Total reintegro de ISR retenido en exceso de ejercicio anterior	(-) 0.00	(-) 0.00	(-) 0.00	(-) 0.00	(-) 0.00	(-) 0.00	(-) 0.00	(-) 0.00	(-) 0.00	(-) 0.00	(-) 0.00	(-) 0.00	(-) 0.00
ISR retenido	(=) 464,856.15	23,717.83	28,666.39	29,886.50	29,886.50	28,537.58	26,974.91	33,954.15	44,647.29	23,381.42	33,711.24	25,839.06	135,653.28
Resumen pagos de nómina													
Pagos de sueldos, indemnización, jubilaciones y asimilados combinados	14,451,111.91	1,079,279.29	1,188,437.79	1,122,217.18	1,122,657.18	1,295,645.01	1,099,103.03	1,226,540.87	1,591,700.05	838,749.82	1,028,004.10	859,819.74	1,998,858.25
Pagos exentos de sueldos, indemnización y jubilaciones	5,887,083.19	413,481.87	487,117.02	409,540.16	409,980.16	597,519.77	416,547.56	516,267.92	845,795.80	353,338.02	444,894.80	351,004.26	641,895.05
Pagos de asimilados	0.00	0.00	0.00	0.00	0.00	0.00	0.00	0.00	0.00	0.00	0.00	0.00	0.00
Detalle ISR retenido a los trabajadores													
Total del impuesto retenido por sueldos y combinados	143	124	126	123	123	122	119	119	103	75	82	75	91
Total de trabajadores con ingresos por sueldos y combinados	464,856.15	23,717.83	28,666.39	29,886.50	29,886.50	28,537.58	26,974.91	33,954.15	44,647.29	23,381.42	33,711.24	25,839.06	135,653.28

Los datos presentados en esta consulta corresponden a la información acumulada de todos los trabajadores con base a los CFDI de nómina que les emitió, así como al entero de las retenciones que realizaste en tus pagos provisionales.

Información de pagos y retenciones por sueldos y salarios realizados a tus trabajadores
 Detalle Mensual - Ejercicio: 2020



Concepto	Total	Enero	Febrero	Marzo	Abril	Mayo	Junio	Julio	Agosto	Septiembre	Octubre	Noviembre	Diciembre
Ajustes del impuesto sobre la renta retenido por sueldos, indemnización y jubilaciones	(-)	0.00 (-)	0.00 (-)	0.00 (-)	0.00 (-)	0.00 (-)	0.00 (-)	0.00 (-)	0.00 (-)	0.00 (-)	0.00 (-)	0.00 (-)	0.00 (-)
Total ISR retenido de ejercicio anterior por sueldos, indemnización y jubilaciones	(+)	1,272.29 (+)	94.04 (+)	1,178.25 (+)	0.00 (+)	0.00 (+)	0.00 (+)	0.00 (+)	0.00 (+)	0.00 (+)	0.00 (+)	0.00 (+)	0.00 (+)
Total aplicación de saldo a favor por compensación anual por sueldos, indemnización y jubilaciones	(-)	0.00 (-)	0.00 (-)	0.00 (-)	0.00 (-)	0.00 (-)	0.00 (-)	0.00 (-)	0.00 (-)	0.00 (-)	0.00 (-)	0.00 (-)	0.00 (-)
Total reintegro de ISR retenido en exceso de ejercicio anterior por sueldos, indemnización y jubilaciones	(-)	0.00 (-)	0.00 (-)	0.00 (-)	0.00 (-)	0.00 (-)	0.00 (-)	0.00 (-)	0.00 (-)	0.00 (-)	0.00 (-)	0.00 (-)	0.00 (-)
Total del impuesto retenido por sueldos, indemnización y jubilaciones	(=)	466,128.44 (=)	23,811.87 (=)	29,844.64 (=)	29,886.50 (=)	28,537.58 (=)	26,974.91 (=)	33,954.15 (=)	44,647.29 (=)	23,391.42	33,711.24	25,839.06 (=)	135,653.28
Impuesto retenido por asimilados combinados	0.00	0.00	0.00	0.00	0.00	0.00	0.00	0.00	0.00	0.00	0.00	0.00	0.00
Ajuste impuesto sobre la renta retenido por asimilados combinados	(-)	0.00 (-)	0.00 (-)	0.00 (-)	0.00 (-)	0.00 (-)	0.00 (-)	0.00 (-)	0.00 (-)	0.00 (-)	0.00 (-)	0.00 (-)	0.00 (-)
Total ISR retenido del ejercicio anterior por asimilados combinados	(+)	0.00 (+)	0.00 (+)	0.00 (+)	0.00 (+)	0.00 (+)	0.00 (+)	0.00 (+)	0.00 (+)	0.00 (+)	0.00 (+)	0.00 (+)	0.00 (+)
Total aplicación de saldo a favor por compensación anual por asimilados combinados	(-)	0.00 (-)	0.00 (-)	0.00 (-)	0.00 (-)	0.00 (-)	0.00 (-)	0.00 (-)	0.00 (-)	0.00 (-)	0.00 (-)	0.00 (-)	0.00 (-)
Total reintegro de ISR retenido en exceso de ejercicio anterior por asimilados combinados	(-)	0.00 (-)	0.00 (-)	0.00 (-)	0.00 (-)	0.00 (-)	0.00 (-)	0.00 (-)	0.00 (-)	0.00 (-)	0.00 (-)	0.00 (-)	0.00 (-)
Total del Impuesto retenido por asimilados combinados	(=)	0.00 (=)	0.00 (=)	0.00 (=)	0.00 (=)	0.00 (=)	0.00 (=)	0.00 (=)	0.00 (=)	0.00 (=)	0.00 (=)	0.00 (=)	0.00 (=)
Total del impuesto retenido por sueldos y combinados	(=)	466,128.44	23,811.87	29,844.64	29,886.50	28,537.58	26,974.91	33,954.15	44,647.29	23,391.42	33,711.24	25,839.06	135,653.28
Impuesto enterado por salarios													
ISR retenciones por salarios a cargo	200,493.00	15,320.00	15,413.00	15,320.00	15,319.00	16,497.00	15,319.00	22,778.00	30,574.00	15,256.00	23,441.00	15,256.00	0.00
Parte actualizada	0.00 (+)	0.00 (+)	0.00 (+)	0.00 (+)	0.00 (+)	0.00 (+)	0.00 (+)	0.00 (+)	0.00 (+)	0.00 (+)	0.00 (+)	0.00 (+)	0.00 (+)
Recargos	270.00 (+)	0.00 (+)	46.00 (+)	0.00 (+)	0.00 (+)	0.00 (+)	0.00 (+)	0.00 (+)	0.00 (+)	224.00 (+)	0.00 (+)	0.00 (+)	0.00 (+)
Multa por corrección fiscal	0.00 (+)	0.00 (+)	0.00 (+)	0.00 (+)	0.00 (+)	0.00 (+)	0.00 (+)	0.00 (+)	0.00 (+)	0.00 (+)	0.00 (+)	0.00 (+)	0.00 (+)
Total de contribuciones	200,763.00	15,320.00	15,459.00	15,320.00	15,319.00	16,497.00	15,319.00	22,778.00	30,574.00	15,480.00	23,441.00	15,256.00	0.00
Crédito al salario	0.00 (+)	0.00 (+)	0.00 (+)	0.00 (+)	0.00 (+)	0.00 (+)	0.00 (+)	0.00 (+)	0.00 (+)	0.00 (+)	0.00 (+)	0.00 (+)	0.00 (+)
Subsidio para el empleo	(+)	101,316.00 (+)	11,952.00 (+)	10,942.00 (+)	10,893.00 (+)	10,952.00 (+)	11,018.00 (+)	10,549.00 (+)	6,089.00 (+)	5,939.00 (+)	5,979.00 (+)	5,129.00 (+)	0.00

Los datos presentados en esta consulta corresponden a la información acumulada de todos tus trabajadores con base a los CFDI de nómina que les emitiste, así como al entero de las retenciones que realizaste en tus pagos provisionales.



Información de pagos y retenciones por sueldos y salarios realizados a tus trabajadores
Detalle Mensual - Ejercicio: 2020



Concepto	Total	Enero	Febrero	Marzo	Abril	Mayo	Junio	Julio	Agosto	Septiembre	Octubre	Noviembre	Diciembre
Impuesto a los depósitos en efectivo	(+)	0.00 (+)	0.00 (+)	0.00 (+)	0.00 (+)	0.00 (+)	0.00 (+)	0.00 (+)	0.00 (+)	0.00 (+)	0.00 (+)	0.00 (+)	0.00 (+)
Compensaciones	(+)	0.00 (+)	0.00 (+)	0.00 (+)	0.00 (+)	0.00 (+)	0.00 (+)	0.00 (+)	0.00 (+)	0.00 (+)	0.00 (+)	0.00 (+)	0.00 (+)
Crédito IEPS diésel sector primario y minero	(+)	0.00 (+)	0.00 (+)	0.00 (+)	0.00 (+)	0.00 (+)	0.00 (+)	0.00 (+)	0.00 (+)	0.00 (+)	0.00 (+)	0.00 (+)	0.00 (+)
Diésel automatiz para transporte	(+)	0.00 (+)	0.00 (+)	0.00 (+)	0.00 (+)	0.00 (+)	0.00 (+)	0.00 (+)	0.00 (+)	0.00 (+)	0.00 (+)	0.00 (+)	0.00 (+)
Acreditamiento de sorteos	(+)	0.00 (+)	0.00 (+)	0.00 (+)	0.00 (+)	0.00 (+)	0.00 (+)	0.00 (+)	0.00 (+)	0.00 (+)	0.00 (+)	0.00 (+)	0.00 (+)
Diésel marino	(+)	0.00 (+)	0.00 (+)	0.00 (+)	0.00 (+)	0.00 (+)	0.00 (+)	0.00 (+)	0.00 (+)	0.00 (+)	0.00 (+)	0.00 (+)	0.00 (+)
Total de aplicaciones	101,316.00	11,952.00	10,942.00	10,893.00	10,894.00	10,952.00	11,018.00	10,549.00	6,069.00	5,939.00	5,979.00	6,129.00	0.00
Monto pagado con anterioridad	4,377.00	0.00	4,377.00	0.00	0.00	0.00	0.00	0.00	0.00	0.00	0.00	0.00	0.00
Cantidad a cargo	95,070.00	3,368.00	140.00	4,427.00	4,425.00	5,545.00	4,301.00	12,229.00	24,505.00	9,541.00	17,462.00	9,127.00	0.00
Importe sin la primera parcialidad	0.00	0.00	0.00	0.00	0.00	0.00	0.00	0.00	0.00	0.00	0.00	0.00	0.00
Cantidad pagada	95,070.00	3,368.00	140.00	4,427.00	4,425.00	5,545.00	4,301.00	12,229.00	24,505.00	9,541.00	17,462.00	9,127.00	0.00
Impuesto enterado por salarios	(=)	200,493.00	15,320.00	15,413.00	15,320.00	16,497.00	15,319.00	22,778.00	30,574.00	15,256.00	23,441.00	15,256.00	0.00
Impuesto enterado por asimilados a salarios													
ISR retenciones por asimilados a salarios a cargo	129,638.00	7,668.00	14,911.00	14,567.00	14,567.00	12,041.00	11,656.00	11,176.00	14,074.00	8,125.00	10,270.00	10,583.00	0.00
Parte actualizada	(+)	0.00 (+)	0.00 (+)	0.00 (+)	0.00 (+)	0.00 (+)	0.00 (+)	0.00 (+)	0.00 (+)	0.00 (+)	0.00 (+)	0.00 (+)	0.00 (+)
Recargos	(+)	122.00 (+)	0.00 (+)	0.00 (+)	0.00 (+)	0.00 (+)	0.00 (+)	0.00 (+)	0.00 (+)	119.00 (+)	0.00 (+)	0.00 (+)	0.00 (+)
Multa por corrección fiscal	(+)	0.00 (+)	0.00 (+)	0.00 (+)	0.00 (+)	0.00 (+)	0.00 (+)	0.00 (+)	0.00 (+)	0.00 (+)	0.00 (+)	0.00 (+)	0.00 (+)
Total de contribuciones	129,760.00	7,668.00	14,914.00	14,567.00	14,567.00	12,041.00	11,656.00	11,176.00	14,074.00	8,244.00	10,270.00	10,583.00	0.00
Crédito al salario	(+)	0.00 (+)	0.00 (+)	0.00 (+)	0.00 (+)	0.00 (+)	0.00 (+)	0.00 (+)	0.00 (+)	0.00 (+)	0.00 (+)	0.00 (+)	0.00 (+)
Subsidio para el empleo	(+)	0.00 (+)	0.00 (+)	0.00 (+)	0.00 (+)	0.00 (+)	0.00 (+)	0.00 (+)	0.00 (+)	0.00 (+)	0.00 (+)	0.00 (+)	0.00 (+)
Impuesto a los depósitos en efectivo	(+)	0.00 (+)	0.00 (+)	0.00 (+)	0.00 (+)	0.00 (+)	0.00 (+)	0.00 (+)	0.00 (+)	0.00 (+)	0.00 (+)	0.00 (+)	0.00 (+)
Compensaciones	(+)	0.00 (+)	0.00 (+)	0.00 (+)	0.00 (+)	0.00 (+)	0.00 (+)	0.00 (+)	0.00 (+)	0.00 (+)	0.00 (+)	0.00 (+)	0.00 (+)
Crédito IEPS diésel sector primario y minero	(+)	0.00 (+)	0.00 (+)	0.00 (+)	0.00 (+)	0.00 (+)	0.00 (+)	0.00 (+)	0.00 (+)	0.00 (+)	0.00 (+)	0.00 (+)	0.00 (+)
Diésel automatiz para transporte	(+)	0.00 (+)	0.00 (+)	0.00 (+)	0.00 (+)	0.00 (+)	0.00 (+)	0.00 (+)	0.00 (+)	0.00 (+)	0.00 (+)	0.00 (+)	0.00 (+)
Acreditamiento de sorteos	(+)	0.00 (+)	0.00 (+)	0.00 (+)	0.00 (+)	0.00 (+)	0.00 (+)	0.00 (+)	0.00 (+)	0.00 (+)	0.00 (+)	0.00 (+)	0.00 (+)
Diésel marino	(+)	0.00 (+)	0.00 (+)	0.00 (+)	0.00 (+)	0.00 (+)	0.00 (+)	0.00 (+)	0.00 (+)	0.00 (+)	0.00 (+)	0.00 (+)	0.00 (+)
Total de aplicaciones	0.00	0.00	0.00	0.00	0.00	0.00	0.00	0.00	0.00	0.00	0.00	0.00	0.00
Monto pagado con anterioridad	13,347.00	0.00	13,347.00	0.00	0.00	0.00	0.00	0.00	0.00	0.00	0.00	0.00	0.00
Cantidad a cargo	116,413.00	7,668.00	1,567.00	14,567.00	14,567.00	12,041.00	11,656.00	11,176.00	14,074.00	8,244.00	10,270.00	10,583.00	0.00
Importe sin la primera parcialidad	0.00	0.00	0.00	0.00	0.00	0.00	0.00	0.00	0.00	0.00	0.00	0.00	0.00
Cantidad pagada	116,413.00	7,668.00	1,567.00	14,567.00	14,567.00	12,041.00	11,656.00	11,176.00	14,074.00	8,244.00	10,270.00	10,583.00	0.00
Impuesto enterado por asimilados a salarios	(=)	129,638.00	7,668.00	14,911.00	14,567.00	12,041.00	11,656.00	11,176.00	14,074.00	8,125.00	10,270.00	10,583.00	0.00

Los datos presentados en esta consulta corresponden a la información acumulada de todos los trabajadores con base a los CFDI de nómina que les emitiste, así como al entero de las retenciones que realizaste en tus pagos provisionales.

Información de pagos y retenciones por sueldos y salarios realizados a tus trabajadores
Detalle Mensual - Ejercicio: 2020



Sello Digital: ILedW0IFwxtv6A1SgdoY3iSHZ+BN6QNVmeqKdzWBN70RJO3HRQzIGMAeh8z3U80IaXcN8Mcm2Ou0kH6SNZ2Vcs8Y0ZIRB3Ge72vwi9Bvis0J0TAR8BIFpziNkolLc5d5SeIPr+pd7WjUu/CCEYmQu441GK4QMAH4HRe0dAIKC
XkuP1wmF4SBQNSgsuzHFgaqUYGA5G+ZP0+6FZZ8INICSJUII2SBUJL7IIsbhUCINoJed6fbwC3WUDDeu4rtUXEcCTUpWqoYYJwLCLjM730mIM8Q1s1bmqW3qGHhlohqJatK6279WQzrisimvmbArZyOTDDnrR2uRiA==

Cadena Original: [SMD991028U6|R|20-12-2021|2020|5|CC-B4-41-B6-31-FC-A8-84-A8-CA-DC-6C-6B-C5-97-46-57-DB-95-E4|0C-06-CE-1D-AD-EC-8A-86-1E-CE-43-B6-74-AC-66-AE-88-61-FA-07|01-12-2021]



2021

Ejercicio Mes inicial Mes final

Periodo que ampara la información 2021 Enero Noviembre

RFC SMD8910028U6

Nombre SISTEMA PARA EL DESARROLLO INTEGRAL DE LA FAMILIA DEL MUNICIPIO DE GUANAJUATO, GTO. SIN TIPO DE SOCIEDAD

Sueldos y salarios

Pagos totales por sueldos y salarios	\$10,529,986.18	Subsidio para el empleo que le correspondió a los trabajadores	\$227,186.10
Pagos timbrados de PTU	\$0.00	Subsidio para el empleo pagado en efectivo a los trabajadores	\$67,313.50

Pagos por asimilados

Pagos totales por asimilados a salarios	\$0.00
---	--------

Pagos por indemnización

Pagos totales por indemnización	\$1,601,010.71	Pagos totales por indemnización exentos	\$290,585.55
---------------------------------	----------------	---	--------------

Jubilación en parcialidades

Pagos totales por jubilación en parcialidades	\$0.00	Pagos totales por jubilación en parcialidades exentos	\$0.00
---	--------	---	--------

Jubilación en una exhibición

Pagos totales por jubilación en una sola exhibición	\$0.00	Pagos totales por jubilación en una sola exhibición exentos	\$0.00
---	--------	---	--------

ISR retenido

ISR retenido	\$379,477.91
--------------	--------------

ISR enterado

ISR enterado por salarios	\$270,733.00	ISR enterado por asimilado a salarios	\$108,963.00
---------------------------	--------------	---------------------------------------	--------------

Resumen de pagos

Pagos de sueldos	\$12,130,996.89	Pagos exentos de sueldos	\$4,578,784.57
Pagos de asimilados a salarios	\$0.00		

Sello Digital:


Qz5fYzkDSUU1Qm0ygoI0W6PTErQRijY29hnmgdki4+KbvypsNonSjA1fRwou8njwOCD6Y5RLG5IEJSITICMe4vTx/MDBi9P6EJei0nRGQ8dXLIImKik8vwHpm8Plu/+IzGpL3zPKAoP+3H91Tj9bi/UlwDsFgosSk1iXLbavm+fmms1Edi+/WdwrnH7OT6gS8ab43N6T9PSsExoyobMmYsD7mtSqjYV02qHvyFxNhPKrdXHIMQA2c2MhXATwJFnQqDzTYqUty6uqKTwsSNhWPUI/YqARoUhzbxR0s6yvhNiwg43zE5+c4/amLRkDM0cp9j8mGrdDz9R+xeXcxPiTzQ==

Cadena Original:

|SMD8910028U6|R|20-12-2021|2021|1|C9-19-7F-84-D1-55-71-AA-F4-E7-ED-C1-B5-BE-E5-C5-36-DD-67-7A|5D-D4-2A-1E-B8-C9-D7-ED-11-48-CB-F0-5E-22-01-A9-40-73-F0-C3|01-12-2021|



Información de pagos y retenciones por sueldos y salarios realizados a tus trabajadores
Detalle Mensual - Ejercicio: 2021




Datos del retenedor													
RFC: SMD8910028U6 Nombre: SISTEMA PARA EL DESARROLLO INTEGRAL DE LA FAMILIA DEL MUNICIPIO DE GUANAJUATO, GTO. SIN TIPO DE SOCIEDAD													
Concepto	Total	Enero	Febrero	Marzo	Abril	Mayo	Junio	Julio	Agosto	Septiembre	Octubre	Noviembre	Diciembre
Comprobantes emitidos		326	352	338	347	333	254	181	185	187	176	171	
Comprobantes emitidos													
Pagos totales por sueldos y salarios													
Número de trabajadores por sueldos y salarios		77	82	80	79	79	81	81	93	93	90	87	
Pagos por sueldos salarios	10,529,586.18	885,107.42	928,861.31	933,541.06	906,267.41	890,778.31	957,088.60	1,051,886.49	1,005,052.60	1,054,669.46	948,969.85	986,648.52	
Total ajustes sueldos y salarios (gravados y exentos)	(-)	0.00 (-)	0.00 (-)	0.00 (-)	0.00 (-)	0.00 (-)	0.00 (-)	0.00 (-)	0.00 (-)	0.00 (-)	0.00 (-)	0.00 (-)	0.00
Pagos totales por sueldos y salarios	(=)	885,107.42	928,861.31	933,541.06	906,267.41	890,778.31	957,088.60	1,051,886.49	1,005,052.60	1,054,669.46	948,969.85	986,648.52	
Pagos totales por sueldos y salarios exentos													
Pagos por sueldos salarios exentos	4,286,199.62	341,618.33	387,830.51	391,723.00	378,598.01	368,745.04	395,415.84	467,460.89	401,524.07	399,438.25	377,152.64	379,192.44	
Total ajustes sueldos y salarios exentos	(-)	0.00 (-)	0.00 (-)	0.00 (-)	0.00 (-)	0.00 (-)	0.00 (-)	0.00 (-)	0.00 (-)	0.00 (-)	0.00 (-)	0.00 (-)	0.00
Pagos totales por sueldos y salarios exentos	(=)	341,618.33	387,830.51	391,723.00	378,598.01	368,745.04	395,415.84	467,460.89	401,524.07	399,438.25	377,152.64	379,192.44	
Pagos por aguinaldo exento													
Pagos por aguinaldo exento	41,127.02	0.00	2,191.28	0.00	0.00	0.00	5,377.20	0.00	16,131.60	8,065.80	3,983.94	5,377.20	
Total ajustes aguinaldo exento	(-)	0.00 (-)	0.00 (-)	0.00 (-)	0.00 (-)	0.00 (-)	0.00 (-)	0.00 (-)	0.00 (-)	0.00 (-)	0.00 (-)	0.00 (-)	0.00
Pagos por aguinaldo exento	(=)	41,127.02	2,191.28	0.00	0.00	0.00	5,377.20	0.00	16,131.60	8,065.80	3,983.94	5,377.20	
Pagos por prima vacacional exenta													
Pagos por prima vacacional exento	4,730.12	0.00	575.09	0.00	0.00	0.00	2,688.60	0.00	724.77	0.00	741.66	0.00	
Total ajustes prima vacacional exento	(-)	0.00 (-)	0.00 (-)	0.00 (-)	0.00 (-)	0.00 (-)	0.00 (-)	0.00 (-)	0.00 (-)	0.00 (-)	0.00 (-)	0.00 (-)	0.00
Pagos por prima vacacional exenta	(=)	4,730.12	575.09	0.00	0.00	0.00	2,688.60	0.00	724.77	0.00	741.66	0.00	
Pagos por prima dominical exenta													
Pagos por prima dominical exento	179.24	0.00	0.00	0.00	0.00	0.00	0.00	0.00	179.24	0.00	0.00	0.00	
Total ajustes prima dominical exento	(-)	0.00 (-)	0.00 (-)	0.00 (-)	0.00 (-)	0.00 (-)	0.00 (-)	0.00 (-)	0.00 (-)	0.00 (-)	0.00 (-)	0.00 (-)	0.00
Pagos por prima dominical exenta	(=)	179.24	0.00	0.00	0.00	0.00	0.00	0.00	179.24	0.00	0.00	0.00	
Subsidio para el empleo													
Subsidio para el empleo que te correspondió a los trabajadores													
Total del subsidio para el empleo que le correspondió a los	227,166.10	16,597.70	20,437.83	21,202.75	20,620.29	20,620.31	21,202.77	18,882.07	21,033.41	22,077.44	22,076.74	22,040.79	

Los datos presentados en esta consulta corresponden a la información acumulada de todos tus trabajadores con base a los CFDI de nómina que les emitió, así como al entero de las retenciones que realizaste en tus pagos provisionales.

Hoja 1 de 4


Información de pagos y retenciones por sueldos y salarios realizados a tus trabajadores
Detalle Mensual - Ejercicio: 2021



Concepto	Total	Enero	Febrero	Marzo	Abril	Mayo	Junio	Julio	Agosto	Septiembre	Octubre	Noviembre	Diciembre
trabajadores													
Total de ajustes al subsidio para el empleo que le correspondió a los trabajadores	(-)	0.00 (-)	0.00 (-)	0.00 (-)	0.00 (-)	0.00 (-)	0.00 (-)	0.00 (-)	0.00 (-)	0.00 (-)	0.00 (-)	0.00 (-)	0.00
Subsidio para el empleo que le correspondió a los trabajadores	(=)	227,186.10	20,437.83	21,202.75	20,820.29	20,820.31	21,202.77	18,862.07	21,033.41	22,077.44	22,076.74	22,040.79	
Subsidio para el empleo pagado en efectivo a los trabajadores													
Total del subsidio para el empleo pagado a los trabajadores		67,529.82	6,185.40	6,443.97	6,314.68	6,314.68	6,443.99	5,701.03	6,252.90	6,371.34	6,610.20	6,495.56	
Total ajustes subsidio para el empleo pagado a los trabajadores	(-)	216.32 (-)	0.00 (-)	0.00 (-)	0.00 (-)	0.00 (-)	0.00 (-)	0.00 (-)	0.00 (-)	183.68 (-)	0.00 (-)	0.00 (-)	32.64
Subsidio para el empleo pagado en efectivo a los trabajadores	(=)	67,313.50	6,185.40	6,443.97	6,314.68	6,314.68	6,443.99	5,701.03	6,252.90	6,187.66	6,610.20	6,462.92	
Pagos totales por indemnización													
Número de trabajadores por indemnización		0	2	0	1	0	2	0	8	3	2	1	
Pagos por indemnización		0.00	594,365.40	0.00	83,464.27	0.00	75,055.31	0.00	362,462.59	219,068.02	77,631.20	188,963.92	
Total ajustes por indemnización (gravados y exentos)	(-)	0.00 (-)	0.00 (-)	0.00 (-)	0.00 (-)	0.00 (-)	0.00 (-)	0.00 (-)	0.00 (-)	0.00 (-)	0.00 (-)	0.00 (-)	0.00
Pagos totales por indemnización exentos	(=)	1,861,016.71	594,365.40	0.00	83,464.27	0.00	75,055.31	0.00	362,462.59	219,068.02	77,631.20	188,963.92	
Pagos totales por indemnización exentos													
Pagos por indemnización exentos		290,585.55	0.00	0.00	0.00	0.00	0.00	0.00	73,179.59	91,787.93	29,828.43	96,785.50	
Total ajustes por indemnización exentos	(-)	0.00 (-)	0.00 (-)	0.00 (-)	0.00 (-)	0.00 (-)	0.00 (-)	0.00 (-)	0.00 (-)	0.00 (-)	0.00 (-)	0.00 (-)	0.00
Pagos totales por indemnización exentos	(=)	290,585.55	0.00	0.00	0.00	0.00	0.00	0.00	73,179.59	91,787.93	29,828.43	96,785.50	
ISR retenido													
Impuesto sobre la renta retenido		379,477.91	28,559.39	23,276.02	24,380.86	21,389.44	28,361.61	31,318.58	32,124.43	34,731.21	23,906.64	38,890.66	
Total ajustes del impuesto sobre la renta retenido	(-)	0.00 (-)	0.00 (-)	0.00 (-)	0.00 (-)	0.00 (-)	0.00 (-)	0.00 (-)	0.00 (-)	0.00 (-)	0.00 (-)	0.00 (-)	0.00
Total ISR Retenido de ejercicio anterior	(+)	0.00 (+)	0.00 (+)	0.00 (+)	0.00 (+)	0.00 (+)	0.00 (+)	0.00 (+)	0.00 (+)	0.00 (+)	0.00 (+)	0.00 (+)	0.00
Total aplicación de saldo a favor por compensación anual	(-)	0.00 (-)	0.00 (-)	0.00 (-)	0.00 (-)	0.00 (-)	0.00 (-)	0.00 (-)	0.00 (-)	0.00 (-)	0.00 (-)	0.00 (-)	0.00
Total reintegro de ISR retenido en exceso de ejercicio anterior	(-)	0.00 (-)	0.00 (-)	0.00 (-)	0.00 (-)	0.00 (-)	0.00 (-)	0.00 (-)	0.00 (-)	0.00 (-)	0.00 (-)	0.00 (-)	0.00
ISR retenido	(=)	379,477.91	28,559.39	23,276.02	24,380.86	21,389.44	28,361.61	31,318.58	32,124.43	34,731.21	23,906.64	38,890.66	
Resumen pagos de nómina													
Pagos de sueldos		12,130,598.89	865,107.42	933,541.06	965,731.68	890,779.31	1,002,153.91	1,028,188.48	1,367,216.29	1,232,729.42	1,007,901.08	1,175,812.44	
Pagos exentos de sueldos		4,578,764.57	541,618.33	391,723.00	378,598.01	368,745.04	395,415.84	467,460.89	474,703.56	491,226.18	405,991.07	475,392.04	
Pagos de asimilados a salarios		0.00	0.00	0.00	0.00	0.00	0.00	0.00	0.00	0.00	0.00	0.00	

Los datos presentados en esta consulta corresponden a la información acumulada de todos los trabajadores con base a los CFDI de nómina que les omitiste, así como al entero de las retenciones que realizaste en tus pagos provisionales.

Información de pagos y retenciones por sueldos y salarios realizados a tus trabajadores
Detalle Mensual - Ejercicio: 2021



Concepto	Total	Enero	Febrero	Marzo	Abril	Mayo	Junio	Julio	Agosto	Septiembre	Octubre	Noviembre	Diciembre
Detalle ISR retenido a los trabajadores													
Total ISR retenido por sueldos	117	77	82	80	80	79	81	81	94	93	90	87	
Número de trabajadores por sueldos	379,477.91	28,559.39	92,537.07	23,278.02	24,380.86	21,389.44	28,361.61	31,318.58	32,124.43	34,731.21	23,906.64	39,890.66	
Impuesto retenido por sueldos, indemnización y jubilaciones	(-)	0.00 (-)	0.00 (-)	0.00 (-)	0.00 (-)	0.00 (-)	0.00 (-)	0.00 (-)	0.00 (-)	0.00 (-)	0.00 (-)	0.00 (-)	0.00
Ajustes del impuesto sobre la renta retenido por sueldos, indemnización y jubilaciones	(+)	0.00 (+)	0.00 (+)	0.00 (+)	0.00 (+)	0.00 (+)	0.00 (+)	0.00 (+)	0.00 (+)	0.00 (+)	0.00 (+)	0.00 (+)	0.00
Total ISR retenido de ejercicio anterior por sueldos, indemnización y jubilaciones	(-)	0.00 (-)	0.00 (-)	0.00 (-)	0.00 (-)	0.00 (-)	0.00 (-)	0.00 (-)	0.00 (-)	0.00 (-)	0.00 (-)	0.00 (-)	0.00
Total reintegro de ISR retenido en exceso de ejercicio anterior por sueldos, indemnización y jubilaciones	(-)	0.00 (-)	0.00 (-)	0.00 (-)	0.00 (-)	0.00 (-)	0.00 (-)	0.00 (-)	0.00 (-)	0.00 (-)	0.00 (-)	0.00 (-)	0.00
Total ISR retenido por sueldos	379,477.91	28,559.39	92,537.07	23,278.02	24,380.86	21,389.44	28,361.61	31,318.58	32,124.43	34,731.21	23,906.64	39,890.66	
Impuesto enterado por salarios													
ISR retenciones por salarios a cargo	270,733.00	15,117.00	83,309.00	14,609.00	15,712.00	12,497.00	19,134.00	21,824.00	20,847.00	23,965.00	13,375.00	30,914.00	
Parte actualizada	(+)	0.00 (+)	0.00 (+)	0.00 (+)	0.00 (+)	0.00 (+)	0.00 (+)	0.00 (+)	0.00 (+)	0.00 (+)	0.00 (+)	0.00 (+)	0.00
Recargos	(+)	0.00 (+)	0.00 (+)	0.00 (+)	0.00 (+)	0.00 (+)	0.00 (+)	0.00 (+)	0.00 (+)	0.00 (+)	0.00 (+)	0.00 (+)	0.00
Multa por corrección fiscal	(+)	0.00 (+)	0.00 (+)	0.00 (+)	0.00 (+)	0.00 (+)	0.00 (+)	0.00 (+)	0.00 (+)	0.00 (+)	0.00 (+)	0.00 (+)	0.00
Total de contribuciones	270,733.00	15,117.00	83,309.00	14,609.00	15,712.00	12,497.00	19,134.00	21,824.00	20,847.00	23,965.00	13,375.00	30,914.00	
Crédito al salario	(+)	0.00 (+)	0.00 (+)	0.00 (+)	0.00 (+)	0.00 (+)	0.00 (+)	0.00 (+)	0.00 (+)	0.00 (+)	0.00 (+)	0.00 (+)	0.00
Subsidio para el empleo	(+)	4,396.00 (+)	6,185.00 (+)	6,443.00 (+)	6,315.00 (+)	6,315.00 (+)	6,444.00 (+)	5,701.00 (+)	6,253.00 (+)	6,371.00 (+)	6,610.00 (+)	6,495.00	
Impuesto a los depósitos en efectivo	(+)	0.00 (+)	0.00 (+)	0.00 (+)	0.00 (+)	0.00 (+)	0.00 (+)	0.00 (+)	0.00 (+)	0.00 (+)	0.00 (+)	0.00 (+)	0.00
Compensaciones	(+)	0.00 (+)	0.00 (+)	0.00 (+)	0.00 (+)	0.00 (+)	0.00 (+)	0.00 (+)	0.00 (+)	0.00 (+)	0.00 (+)	0.00 (+)	0.00
Crédito IEPS diésel sector primario y minero	(+)	0.00 (+)	0.00 (+)	0.00 (+)	0.00 (+)	0.00 (+)	0.00 (+)	0.00 (+)	0.00 (+)	0.00 (+)	0.00 (+)	0.00 (+)	0.00
Diésel automotriz para transporte	(+)	0.00 (+)	0.00 (+)	0.00 (+)	0.00 (+)	0.00 (+)	0.00 (+)	0.00 (+)	0.00 (+)	0.00 (+)	0.00 (+)	0.00 (+)	0.00
Acreditamiento de sorteos	(+)	0.00 (+)	0.00 (+)	0.00 (+)	0.00 (+)	0.00 (+)	0.00 (+)	0.00 (+)	0.00 (+)	0.00 (+)	0.00 (+)	0.00 (+)	0.00
Diésel marino	(+)	0.00 (+)	0.00 (+)	0.00 (+)	0.00 (+)	0.00 (+)	0.00 (+)	0.00 (+)	0.00 (+)	0.00 (+)	0.00 (+)	0.00 (+)	0.00
Total de aplicaciones	67,529.00	4,396.00	6,185.00	6,443.00	6,315.00	6,315.00	6,444.00	5,701.00	6,253.00	6,371.00	6,610.00	6,495.00	
Monto pagado con anterioridad	0.00	0.00	0.00	0.00	0.00	0.00	0.00	0.00	0.00	0.00	0.00	0.00	0.00
Cantidad a cargo	203,204.00	10,721.00	77,124.00	8,166.00	9,397.00	6,182.00	12,890.00	16,123.00	14,394.00	17,224.00	6,765.00	24,418.00	
Importe sin la primera parcialidad	0.00	0.00	0.00	0.00	0.00	0.00	0.00	0.00	0.00	0.00	0.00	0.00	0.00

Los datos presentados en esta consulta corresponden a la información acumulada de todos tus trabajadores con base a los CFDI de nómina que les emities, así como al entero de las retenciones que realizaste en tus pagos provisionales.




Información de pagos y retenciones por sueldos y salarios realizados a tus trabajadores
Detalle Mensual - Ejercicio: 2021

Concepto	Enero	Febrero	Marzo	Abril	Mayo	Junio	Julio	Agosto	Septiembre	Octubre	Noviembre	Diciembre
Total	203,204.00	77,124.00	8,166.00	9,397.00	6,182.00	12,860.00	16,123.00	14,394.00	17,324.00	6,765.00	24,418.00	
Cantidad pagada	270,733.00	83,309.00	14,609.00	15,712.00	12,497.00	19,134.00	21,824.00	20,847.00	23,595.00	13,375.00	30,914.00	
Impuesto enterado por asimilados a salarios												
ISR retenciones por asimilados a salarios a cargo	108,963.00	9,228.00	8,669.00	8,669.00	8,893.00	9,228.00	9,495.00	11,478.00	11,320.00	10,532.00	8,009.00	
Parte actualizada	0.00 (+)	0.00 (+)	0.00 (+)	0.00 (+)	0.00 (+)	0.00 (+)	0.00 (+)	0.00 (+)	0.00 (+)	0.00 (+)	0.00 (+)	
Recargos	0.00 (+)	0.00 (+)	0.00 (+)	0.00 (+)	0.00 (+)	0.00 (+)	0.00 (+)	0.00 (+)	0.00 (+)	0.00 (+)	0.00 (+)	
Multa por corrección fiscal	0.00 (+)	0.00 (+)	0.00 (+)	0.00 (+)	0.00 (+)	0.00 (+)	0.00 (+)	0.00 (+)	0.00 (+)	0.00 (+)	0.00 (+)	
Total de contribuciones	108,963.00	9,228.00	8,669.00	8,669.00	8,893.00	9,228.00	9,495.00	11,478.00	11,320.00	10,532.00	8,009.00	
Crédito al salario	0.00 (+)	0.00 (+)	0.00 (+)	0.00 (+)	0.00 (+)	0.00 (+)	0.00 (+)	0.00 (+)	0.00 (+)	0.00 (+)	0.00 (+)	
Subsidio para el empleo	0.00 (+)	0.00 (+)	0.00 (+)	0.00 (+)	0.00 (+)	0.00 (+)	0.00 (+)	0.00 (+)	0.00 (+)	0.00 (+)	0.00 (+)	
Impuesto a los depósitos en efectivo	0.00 (+)	0.00 (+)	0.00 (+)	0.00 (+)	0.00 (+)	0.00 (+)	0.00 (+)	0.00 (+)	0.00 (+)	0.00 (+)	0.00 (+)	
Compensaciones	0.00 (+)	0.00 (+)	0.00 (+)	0.00 (+)	0.00 (+)	0.00 (+)	0.00 (+)	0.00 (+)	0.00 (+)	0.00 (+)	0.00 (+)	
Crédito IEPS diésel sector primario y minero	0.00 (+)	0.00 (+)	0.00 (+)	0.00 (+)	0.00 (+)	0.00 (+)	0.00 (+)	0.00 (+)	0.00 (+)	0.00 (+)	0.00 (+)	
Diésel automotriz para transporte	0.00 (+)	0.00 (+)	0.00 (+)	0.00 (+)	0.00 (+)	0.00 (+)	0.00 (+)	0.00 (+)	0.00 (+)	0.00 (+)	0.00 (+)	
Acreditamiento de sorteos	0.00 (+)	0.00 (+)	0.00 (+)	0.00 (+)	0.00 (+)	0.00 (+)	0.00 (+)	0.00 (+)	0.00 (+)	0.00 (+)	0.00 (+)	
Diésel marino	0.00 (+)	0.00 (+)	0.00 (+)	0.00 (+)	0.00 (+)	0.00 (+)	0.00 (+)	0.00 (+)	0.00 (+)	0.00 (+)	0.00 (+)	
Total de aplicaciones	0.00	0.00	0.00	0.00	0.00	0.00	0.00	0.00	0.00	0.00	0.00	
Monto pagado con anterioridad	0.00	0.00	0.00	0.00	0.00	0.00	0.00	0.00	0.00	0.00	0.00	
Cantidad a cargo	108,963.00	9,228.00	8,669.00	8,669.00	8,893.00	9,228.00	9,495.00	11,478.00	11,320.00	10,532.00	8,009.00	
Importe sin la primera parcialidad	0.00	0.00	0.00	0.00	0.00	0.00	0.00	0.00	0.00	0.00	0.00	
Cantidad pagada	108,963.00	9,228.00	8,669.00	8,669.00	8,893.00	9,228.00	9,495.00	11,478.00	11,320.00	10,532.00	8,009.00	
Impuesto enterado por asimilados a salarios												
(=)	108,963.00	9,228.00	8,669.00	8,669.00	8,893.00	9,228.00	9,495.00	11,478.00	11,320.00	10,532.00	8,009.00	

Sello Digital: Zr01DGyw26JhYyHDIDJf8fVgGL+4CM2wU8rP080v00VEE+zqhDBFZX1Saz2YCBMmHisGavidsJrE3UNYVqOK4baCC0e05D8HqJW+WEFW3PBYLkI03D3SIArVjKNUuZAG+xtS9WAL6ar2+Fl0Z6SF6BlKuPKw6Dd1Y/H+MBb
 ImBz2yDcqhBKRfVjiz0h9yB0T3K5I0C03ZYy6PI53Y30S3AMk9vayQUILLMTaPeBBSM7D0ICB5TKvlgdsMbcRHcpzWym4LTP3h7M6A5S5agpcInDaCereT4qKEvNl89fvaDKF7jNB6swTxw/A+he8H0JrTESdGA==

Cadena Original: |SMD9810028U6|R|20-12-2021|4|C9-19-7F-84-D1-55-71-AA-F4-E7-ED-C1-B5-BE-E5-36-DD-67-7A|5D-D4-2A-1E-B8-C9-D7-ED-11-48-CB-FU-5E-22-01-A9-40-73-F0-C3|01-12-2021|





Oficio N° 0618/CMDG/2021

Asunto: Se da respuesta a solicitud

22 de diciembre de 2021

"Bicentenario de la Consumación de la Independencia Nacional 1821-2021"

Lic. Erick González Ramírez
Titular de la Unidad de Transparencia y Acceso a la
Información Pública del Municipio de Guanajuato.
Presente.

En atención a su oficio N° U.A.I.P 3246/2021, mediante el cual solicita información para dar respuesta a la petición 110196300036521, presentada a la Unidad a su cargo, por parte del C. Polo, en la que por parte de esta paramunicipal se requiere lo siguiente:

- *"Solicito información Pública Proporcionada directamente por el ente fiscalizador: SAT, INFONAVIT, IMSS y SATEG, cada uno en sus respectivos ámbitos y generada por el ente obligado; Utilizando la herramienta de el visor de nóminas del SAT, ya que los reportes fiscales los baja la persona autorizada por el ente obligado con la clave CIEC tratándose del ISR salarios y asimilados. Esto para no dejar lugar a dudas que el municipio está cumpliendo correctamente sus obligaciones fiscales, pero sobre todo que no está generando un daño a las arcas del municipio que me afecta como ciudadano, sea cual sea el caso se atienda lo estipulado en los artículo 60 y 61 de la Ley de Transparencia para el estado de Guanajuato. Si existe la prueba de daño público con la información solicitada. Y no se escude el ente obligado en el capítulo III artículos 76,77 y sus fracciones, 78,79 y 80 o en se casó se fluya con eficacia y eficiencia la información solicitada como excepción al consentimiento expreso tal y como lo marca el artículo 81 de esta Ley.*
 1. *Reporte del aplicativo "Visor de nómina del SAT" (visor de comprobantes de nómina para el patrón y el detalle de información de pagos y retenciones por sueldos y salarios realizados a los trabajadores, el detalle mensual-Ejercicio. Ambos reportes por los años 2018, 2019, 2020, y 2021.*
 2. *La constancia de situación fiscal de no adeudo emitida por el INFONAVIT, generada desde el portal que se erogan por sus honorarios del despacho y las metás si se están cumpliendo que de no ser así causan gastos monetarios innecesarios al municipio y que nos cuesta a nosotros como ciudadanos. Quedo muy pendiente de la información que es de mi interés. Gracias. empresarial de esa Institución, a través de internet.*
 3. *La opinión de no adeudo en el cumplimiento de obligaciones fiscales en materia de seguridad social emitida por el IMSS, generada desde el portal de esa Institución, a través de internet.*
 4. *La opinión de no adeudo en el cumplimiento de obligaciones fiscales estatales emitida por el SATEG, generada desde el portal de esa Institución, a través de internet.*
 5. *Adicional a los puntos anteriores solicito información pública relevante y de interés público y de forma genérica de montos y cálculos o no recálculos generada por los servidores públicos. En los siguientes términos: Reporte por el municipio, y otro por cada una de las paramunicipales: junta de agua potable, DIF, etc. que contenga los datos correspondientes al periodo de enero de 2019 a octubre de 2021, con los siguientes encabezados:*
 - A) *En la columna A "Mes".*
 - B) *En la columna B "Año".*
 - C) *En la columna C "ISR salarios retenido".*
 - D) *En la columna D "ISR salarios enterado".*
 - E) *En la columna E "ISR asimilados retenido".*
 - F) *En la columna F "ISR asimilados enterado".*



GUANAJUATO



COMUDEG

- G) En la columna G "ISR honorarios y arrendamiento retenido".
- H) En la columna H "ISR honorarios y arrendamiento enterado".
- I) En la columna I "ISR participable recuperado a valor histórico".
- J) En la columna J "Subsidio para el empleo entregado en el mes al trabajador".
- K) En la columna K "Subsidio para el empleo acreditado en el mes contra las contribuciones que proceda".

6. Reporte que contenga los datos correspondientes a cinco muestras obtenidas de manera aleatoria o no aleatoria como guste de trabajadores del municipio, por los años 2017, 2018, 2019, y 2020, con los siguientes encabezados:

- A) En la columna A "Nombre del trabajador".
- B) En la columna B "Año". C) En la columna C "Saldo a favor de ISR". D) En la columna D "Saldo a cargo en el ISR".
- E) En la columna E "Diferencia 0 en el ISR".

7.- Si se cuenta con un despacho externo para realizar estas actividades conocer el contrato vigente y que realmente hagan estas actividades solicitadas que se piden al municipio y se supone hacen, montos que se erogan por sus honorarios del despacho y las metas si se están cumpliendo que de no ser así causan gastos monetarios innecesarios al municipio y que nos cuesta a nosotros como ciudadanos. Quedo muy pendiente de la información que es de mi interés. Gracias" (sic).

Con base en lo anterior me permito extender los siguientes comentarios:

- En respuesta al punto número uno, se anexa la "Opinión del cumplimiento de obligaciones fiscales" emitida por el Servicio de Administración Tributaria (SAT) con fecha 20 de diciembre del presente año, en el cual se revisa el cumplimiento de las obligaciones fiscales, así como la Constancia de Situación en Materia de Obligaciones Fiscales Estatales de esta, la Comisión Municipal del Deporte de Guanajuato.
- Referente al punto número dos, los trabajadores no cuentan con INFONAVIT, por lo que no es posible generar una constancia de situación fiscal.
- En respuesta a los puntos tres, cuatro, cinco, seis y siete; la Comisión Municipal del Deporte de Guanajuato, no cuenta con la información solicitada, por lo que esta dirección decreta la inexistencia de la información.

Sin otro particular por el momento y quedando a su disposición, me es grato enviarle un cordial saludo.

ATENTAMENTE
"Pensando en Grande"

Profr. Efraín García Ledesma
Encargado de Despacho de la COMUDEG

C.C.P. Archivo

Servicio de Administración Tributaria

Opinión del cumplimiento de obligaciones fiscales

Folio

Clave de R.F.C.

21NI7164393

COM100305TM8

Nombre, Denominación o Razón social

COMISION MUNICIPAL DEL DEPORTE DE GUANAJUATO SIN TIPO DE SOCIEDAD

Estimado contribuyente

Respuesta de opinión:

En atención a su consulta sobre el Cumplimiento de Obligaciones, se le informa lo siguiente:

En los controles electrónicos institucionales del Servicio de Administración Tributaria, se observa que en el momento en que se realiza esta revisión, se encuentra al corriente en el cumplimiento de los puntos que se revisa la opinión del cumplimiento de obligaciones fiscales, contenidos en la Resolución Miscelánea Fiscal vigente. Por lo que se emite esta opinión del cumplimiento de obligaciones fiscales, en sentido POSITIVO. La presente opinión no es una constancia del correcto entero de los impuestos declarados, para lo cual el SAT se reserva sus facultades de verificación previstas en el Código Fiscal de la Federación.

Revisión practicada el día 20 de diciembre de 2021, a las 10:36 horas

Notas

- 1.- La opinión del cumplimiento, se genera atendiendo a la situación fiscal del contribuyente en los siguientes sentidos: POSITIVA. - Cuando el contribuyente está inscrito y al corriente en el cumplimiento de las obligaciones que se consideran en los numerales 1 a 11 de la regla 2.1.39. de la Resolución Miscelánea Fiscal para 2021; NEGATIVA. - Cuando el contribuyente no esté al corriente en el cumplimiento de las obligaciones que se consideran en los numerales 1 a 11 de la regla 2.1.39. de la Resolución Miscelánea Fiscal para 2021; INSCRITO SIN OBLIGACIONES.- Cuando el contribuyente está inscrito en el RFC pero no tiene obligaciones fiscales.
- 2.- Para estímulos o subsidios, la opinión que se genere indicando que es Inscrito SIN OBLIGACIONES fiscales, se tomará como Positiva cuando el monto del subsidio no rebase de 40 UMAS elevado al año, en caso contrario se considera como resultado Negativo.
- 3.- La presente opinión se emite considerando lo establecido en la regla 2.1.39. de la Resolución Miscelánea Fiscal para 2021.

Cadena Original

||COM100305TM8|21NI7164393|20-12-2021|P||0000108888800000031||

Sello Digital

Sg+vEPb/JFaB44zpOrdDFIULEq3pSZuJRVqpfjam7F23s+X2uFz2uhmwC5YrTOaEiRmRzm3cgJELzb40phWFKdJ
Cdl/N/a4Zo0AXkfrXd4nZ0xhiWBi0c8rCPghW3Ox01P4eu1WNZkfCeeDclDTC186RYNv4iezQA3Zq59l3rg=GOBIERNO DE
MÉXICO

HACIENDA



Contacto:

Av. Hidalgo 77, col. Guerrero, c.p. 06300,
Ciudad de México. Atención telefónica 01 55
627 22 728, desde Estados Unidos y
Canadá 01 877 44 88 728.

Servicio de Administración Tributaria

Notas

4.- Tratándose de estímulos o subsidios, tiene una vigencia de 3 meses contada a partir del día en que se emite según lo establecido en la regla 2.1.30. y 30 días naturales a partir de su emisión para trámites diferentes al señalado, de acuerdo a la regla 2.1.39. de la Resolución Miscelánea Fiscal para 2021.

5.- La opinión que se genere indicando que es Inscrito SIN OBLIGACIONES fiscales, se considera Opinión Negativa para efectos de contratación de adquisiciones, arrendamientos, servicios u obra pública.

6.- La presente opinión se emite de conformidad con lo establecido en el artículo 32-D del Código Fiscal de la Federación, regla 2.1.39. de la Resolución Miscelánea Fiscal para 2021 y no constituye respuesta favorable respecto a contribuyentes que se ubican en los supuestos del artículo 69 del Código Fiscal de la Federación.

Este servicio es gratuito, en el SAT nuestra misión es servirle.

Sus datos personales son incorporados y protegidos en los sistemas del SAT, de conformidad con los lineamientos de protección de Datos Personales y con las diversas disposiciones fiscales y legales sobre confidencialidad y protección de datos, a fin de ejercer las facultades conferidas a la autoridad fiscal.

Si desea modificar o corregir sus datos personales, puede acudir a la Administración Desconcentrada de Servicios al Contribuyente de su preferencia y/o a través del Portal del SAT.

Cadena Original

||COM100305TM8|21NI7164393|20-12-2021|P||00001088888800000031||

Sello Digital

Sg+vEPb/JFaB44zpOrdDFIULEq3pSZuJRVqpftjam7F23s+X2uFz2uhmwC5YrTOaEiRmRzm3cgJELzb40phWFKdJ
Cdl/N/a4Zo0AXkfrXd4nZ0xhIWBi0c8rCPghW3OxO1P4eu1WNZkfCeeDclDTC186RYNv4IezQA3Zq59I3rg=



GOBIERNO DE
MÉXICO

HACIENDA
SECRETARÍA DE ECONOMÍA



Contacto:

Av. Hidalgo 77, col. Guerrero, c.p. 06300,
Ciudad de México. Atención telefónica 01 55
627 22 728, desde Estados Unidos y
Canadá 01 877 44 88 728.

Constancia de Situación en Materia de Obligaciones Fiscales Estatales

Registro Estatal de Contribuyentes: COM100305TM8
Nombre, Denominación o Razón Social: COMISION MUNICIPAL DEL DEPORTE DE GUANAJUATO
Representante Legal: EFRAIN GARCIA LEDESMA
Estatus del Contribuyente: ACTIVO

Por medio de la presente se hace constar que de acuerdo con la información que obra en poder del Servicio de Administración Tributaria del Estado de Guanajuato, a la fecha de la expedición de la presente Constancia, **COMISION MUNICIPAL DEL DEPORTE DE GUANAJUATO** se encuentra en **CUMPLIMIENTO** con relación a sus obligaciones fiscales, y no se registran créditos fiscales por concepto de contribuciones estatales a su cargo.

Revisión Practicada el día 20 del mes Diciembre de 2021 a las 14.13.36 horas.

El estatus de cumplimiento o incumplimiento del contribuyente que se refleja en la presente Constancia, podrá variar derivado del ejercicio de las facultades conferidas al Servicio de Administración Tributaria del Estado de Guanajuato, en términos de la legislación fiscal aplicable y del Reglamento Interior del Servicio de Administración Tributaria del Estado de Guanajuato.

En materia de impuestos estatales, la presente Constancia únicamente verifica que se encuentre al corriente en el cumplimiento respecto de la presentación de las declaraciones a que haya lugar, sin que su estatus refleje el correcto entero de los impuestos estatales declarados o pagados, por lo que no se extinguen las obligaciones que resulten por alguna omisión.

Si requiere solicitar aclaraciones respecto de la Constancia que se expide, podrá hacerlo mediante correo electrónico, en la dirección soporte@guanajuato.gob.mx, para lo cual, deberá adjuntar la documentación que respalde su petición; o bien acudir a cualquier Oficina de Servicios al Contribuyente presentando de igual manera, la documentación soporte.

Se expide la presente constancia, con fundamento en los artículos 1, 2, 3, fracción V, 6, 7, 10, 11, 58, 63, 69, 71 y 102 del Código Fiscal para el Estado de Guanajuato; 7, fracción X, 27, fracción III y 77, fracciones I y II de la Ley de Transparencia y Acceso a la Información Pública para el Estado de Guanajuato; 8 de la Ley de Protección de Datos Personales para el Estado y los Municipios de Guanajuato; 1, 2, 6, fracciones I, II, V, XIII, XXXVII y XLI, 7, fracción III y 15 de la Ley del Servicio de Administración Tributaria del Estado de Guanajuato; 1, 19, fracción III, inciso a), 23, 31, fracción I, 33, 34, fracciones II, V y X del Reglamento Interior del Servicio de Administración Tributaria del Estado de Guanajuato; y, Reglas III.1.1 y III.1.2 de la Resolución Miscelánea Fiscal del Estado de Guanajuato para el Ejercicio Fiscal 2021, a solicitud de **COMISION MUNICIPAL DEL DEPORTE DE GUANAJUATO**, así mismo, de conformidad con lo establecido en los artículos 82 y 85, fracción IV de la Ley de Hacienda para el Estado de Guanajuato.



El Director de Servicios al Contribuyente

C.P. Jorge Eduardo Enriquez Arredondo

COM100305TM815A20211220141335C



"Bicentenario de la Consumación de la Independencia Nacional 1821- 2021"

Oficio: IMPLAN-O/225/2021.

Asunto: Se atiende solicitud del C. Polo
Folio: 110196300036521

Guanajuato, Gto. 22 de diciembre del 2021

Lic. Erick González Ramírez
Titular de la Unidad de Transparencia y Acceso a la
Información Pública del Municipio de Guanajuato
Presente

En atención a su similar **U.A.I.P. 3245/2021**, de fecha 17 de diciembre del presente y recibido en este Instituto el mismo día, en el cual remite la solicitud presentada a la Unidad de Transparencia a su cargo con número de folio **110196300036521** signada por el **C. Polo** en la que requiere: "...Se anexa solicitud..." (sic.)

En respuesta al anexo presentado con la solicitud se atiende lo siguiente:

"... 4. La opinión de no adeudo en el cumplimiento de obligaciones fiscales estatales emitida por el SATEG generada desde el portar de esa Institución, a través de internet..." (sic.) ; al respecto le informo que la información correspondiente ha sido remitida al correo electrónico uaip@guanajuatocapital.gob.mx

"... 5. Montos y cálculos o no recalculos generada por los servidores públicos. En los siguientes términos. Reporte por el municipio, y otro por cada una de las paramunicipales: junta de agua potable, DIF, etc. que contenga los datos correspondientes al periodo de enero de 2019 a Octubre de 2021, con los siguientes encabezados:

- A) En la columna A "Mes".
- B) En la columna B "Año".
- C) En la columna C "ISR salarios retenido".
- D) En la columna D "ISR salarios enterado".
- E) En la columna E "ISR asimilados retenido".
- F) En la columna F "ISR asimilados enterado".
- G) En la columna G "ISR honorarios y arrendamiento retenido".
- H) En la columna H "ISR honorarios y arrendamiento enterado".
- I) En la columna I "ISR participable recuperado a valor histórico".
- J) En la columna J "Subsidio para el empleo entregado en el mes al trabajador".
- K) En la columna K "Subsidio para el empleo acreditado en el mes contra las contribuciones que proceda..." (sic.)

Con respecto a este punto, anexo a este documento, se envía "**ANEXO 1: IMPLAN-O/225/2021**" un documento en formato .pdf con la información correspondiente a este Instituto de acuerdo a lo siguiente:

- A) "Mes".
- B) "Año".
- C) "ISR salarios retenido".
- D) "ISR salarios enterado".
- E) "ISR asimilados retenido".
- F) "ISR asimilados enterado".
- G) "ISR honorarios y arrendamiento retenido". **No se cuenta con personal contratado por honorarios ni arrendamiento.**
- H) "ISR honorarios y arrendamiento enterado". **No se cuenta con personal contratado por honorarios ni arrendamiento.**
- I) "ISR participable recuperado a valor histórico". **Este impuesto es captado directamente por el municipio.**

- J) "Subsidio para el empleo entregado en el mes al trabajador".
- K) "Subsidio para el empleo acreditado en el mes contra las contribuciones que proceda.

En relación al punto 6: "... Reporte que contenga los datos correspondientes a cinco muestras obtenidas de manera aleatoria o no aleatoria como guste de trabajadores del municipio, por los años 2017, 2018, 2019, y 2020, con los siguientes encabezados:

- A) En la columna A "Nombre del trabajador".
- B) En la columna B "Año".
- C) En la columna C "Saldo a favor de ISR".
- D) En la columna D "Saldo a cargo en el ISR".
- E) En la columna E "Diferencia 0 en el ISR"...".(sic.)

Con respecto al punto anterior, se anexa a este documento el archivo denominado "**ANEXO 2 IMPLAN-0/225/2021**", el cual contiene la información correspondiente a este Instituto, aclarando que los trabajadores no cuentan con saldo a cargo de ISR y lo que se proporciona es la retención general anual durante los ejercicios fiscales solicitados en forma aleatoria del personal del Instituto.

"...7.- Si se cuenta con un despacho externo para realizar estas actividades conocer el contrato vigente y que realmente hagan estas actividades solicitadas que se piden al municipio y se supone hacen, montos que se erogaron por sus honorarios del despacho y las metas si se están cumpliendo que de no ser así causan gastos monetarios innecesarios al municipio y que nos cuesta a nosotros como ciudadanos..." (sic.)

Al respecto le informo que este Instituto no celebró contrato con ningún despacho externo para realizar estas actividades.

Sin otro particular, quedo a sus órdenes para cualquier aclaración y le envío saludos cordiales.

Atentamente



Ramón González Flores
Director General

C.c.p. Archivo
Minutario
RGF/cccg

Constancia de Situación en Materia de Obligaciones Fiscales Estatales

Registro Estatal de Contribuyentes: IMP101220PTO
Nombre, Denominación o Razón Social: INSTITUTO MUNICIPAL DE PLANEACION DE GUANAJUATO, GTO
Representante Legal: ARREDONDO PÉREZ ALFREDO
Estatus del Contribuyente: ACTIVO

Por medio de la presente se hace constar que de acuerdo con la información que obra en poder del Servicio de Administración Tributaria del Estado de Guanajuato, a la fecha de la expedición de la presente Constancia, **INSTITUTO MUNICIPAL DE PLANEACION DE GUANAJUATO, GTO** se encuentra en **CUMPLIMIENTO** con relación a sus obligaciones fiscales, y no se registran créditos fiscales por concepto de contribuciones estatales a su cargo.

Revisión Practicada el día 21 del mes Diciembre de 2021 a las 13:18:19 horas.

El estatus de cumplimiento o incumplimiento del contribuyente que se refleja en la presente Constancia, podrá variar derivado del ejercicio de las facultades conferidas al Servicio de Administración Tributaria del Estado de Guanajuato, en términos de la legislación fiscal aplicable y del Reglamento Interior del Servicio de Administración Tributaria del Estado de Guanajuato.

En materia de impuestos estatales, la presente Constancia únicamente verifica que se encuentre al corriente en el cumplimiento respecto de la presentación de las declaraciones a que haya lugar, sin que su estatus refleje el correcto entero de los impuestos estatales declarados o pagados, por lo que no se extinguen las obligaciones que resulten por alguna omisión.

Si requiere solicitar aclaraciones respecto de la Constancia que se expide, podrá hacerlo mediante correo electrónico, en la dirección soporte@guanajuato.gob.mx, para lo cual, deberá adjuntar la documentación que respalde su petición; o bien acudir a cualquier Oficina de Servicios al Contribuyente presentando de igual manera, la documentación soporte.

Se expide la presente constancia, con fundamento en los artículos 1, 2, 3, fracción V, 6, 7, 10, 11, 58, 63, 69, 71 y 102 del Código Fiscal para el Estado de Guanajuato; 7, fracción X, 27, fracción III y 77, fracciones I y II de la Ley de Transparencia y Acceso a la Información Pública para el Estado de Guanajuato; 8 de la Ley de Protección de Datos Personales para el Estado y los Municipios de Guanajuato; 1, 2, 6, fracciones I, II, V, XIII, XXXVII y XLI, 7, fracción III y 15 de la Ley del Servicio de Administración Tributaria del Estado de Guanajuato; 1, 19, fracción III, inciso a), 23, 31, fracción I, 33, 34, fracciones II, V y X del Reglamento Interior del Servicio de Administración Tributaria del Estado de Guanajuato; y, Reglas III.1.1 y III.1.2 de la Resolución Miscelánea Fiscal del Estado de Guanajuato para el Ejercicio Fiscal 2021, a solicitud de **INSTITUTO MUNICIPAL DE PLANEACION DE GUANAJUATO, GTO**, así mismo, de conformidad con lo establecido en los artículos 82 y 85, fracción IV de la Ley de Hacienda para el Estado de Guanajuato.



El Director de Servicios al Contribuyente

C.P. Jorge Eduardo Enríquez Arredondo

IMP101220PT015A20211221131818C

MES	AÑO	ISR SALARIOS RETENIDO	ISR SALARIOS ENTERADO	ISR ASIMILADOS RETENIDO	ISR ASIMILADOS ENTERADO	SUBSIDIO P EMPLEO	SUBSIDIO ACREDITADO
ENERO	2019	\$11,462.71	\$11,462.71	\$28,585.45	\$28,585.45	\$160.00	\$160.00
FEBRERO	2019	\$26,890.00	\$26,890.00	\$21,444.00	\$21,444.00	\$93.00	\$93.00
MARZO	2019	\$25,302.00	\$25,302.00	\$21,444.00	\$21,444.00	\$0.00	\$0.00
ABRIL	2019	\$27,398.00	\$27,398.00	\$21,444.00	\$21,444.00	\$70.00	\$70.00
MAYO	2019	\$27,398.00	\$27,398.00	\$21,444.00	\$21,444.00	\$70.00	\$70.00
JUNIO	2019	\$31,362.00	\$31,362.00	\$23,653.00	\$23,653.00	\$70.00	\$70.00
JULIO	2019	\$27,551.00	\$27,551.00	\$21,444.00	\$21,444.00	\$31.00	\$31.00
AGOSTO	2019	\$27,417.00	\$27,417.00	\$24,272.00	\$24,272.00	\$20.00	\$20.00
SEPTIEMBRE	2019	\$28,199.00	\$28,199.00	\$27,099.00	\$27,099.00	\$40.00	\$40.00
OCTUBRE	2019	\$30,109.00	\$30,109.00	\$27,099.00	\$27,099.00	\$40.00	\$40.00
NOVIEMBRE	2019	\$30,109.00	\$30,109.00	\$27,887.00	\$27,887.00	\$40.00	\$40.00
DICIEMBRE	2019	\$92,229.00	\$92,229.00	\$23,057.00	\$23,057.00	\$21.00	\$21.00
ENERO	2020	\$30,109.00	\$30,109.00	\$59,003.00	\$59,003.00	\$40.00	\$40.00
FEBRERO	2020	\$33,783.00	\$33,783.00	\$21,994.00	\$21,994.00	\$20.00	\$20.00
MARZO	2020	\$31,933.00	\$31,933.00	\$21,994.00	\$21,994.00	\$22.00	\$22.00
ABRIL	2020	\$31,933.00	\$31,933.00	\$21,994.00	\$21,994.00	\$22.00	\$22.00
MAYO	2020	\$31,933.00	\$31,933.00	\$21,994.00	\$21,994.00	\$22.00	\$22.00
JUNIO	2020	\$37,337.00	\$37,337.00	\$27,228.00	\$27,228.00	\$22.00	\$22.00
JULIO	2020	\$31,933.00	\$31,933.00	\$21,994.00	\$21,994.00	\$0.00	\$0.00
AGOSTO	2020	\$31,933.00	\$31,933.00	\$21,994.00	\$21,994.00	\$0.00	\$0.00
SEPTIEMBRE	2020	\$31,933.00	\$31,933.00	\$31,933.00	\$31,933.00	\$10.00	\$10.00
OCTUBRE	2020	\$31,941.00	\$31,941.00	\$21,994.00	\$21,994.00	\$10.00	\$10.00
NOVIEMBRE	2020	\$31,415.00	\$31,415.00	\$21,994.00	\$21,994.00		
DICIEMBRE	2020	\$104,751.00	\$104,751.00	\$66,565.00	\$66,565.00		
ENERO	2021	\$31,720.00	\$31,720.00	\$22,324.00	\$22,324.00		
FEBRERO	2021	\$32,133.00	\$32,133.00	\$22,324.00	\$22,324.00		
MARZO	2021	\$33,097.00	\$33,097.00	\$22,324.00	\$22,324.00		
ABRIL	2021	\$33,115.00	\$33,115.00	\$22,324.00	\$22,324.00		
MAYO	2021	\$33,115.00	\$33,115.00	\$22,324.00	\$22,324.00		
JUNIO	2021	\$38,797.00	\$38,797.00	\$27,394.00	\$27,394.00		
JULIO	2021	\$33,115.00	\$33,115.00	\$22,324.00	\$22,324.00		
AGOSTO	2021	\$33,115.00	\$33,115.00	\$22,324.00	\$22,324.00		
SEPTIEMBRE	2021	\$33,115.00	\$33,115.00	\$22,324.00	\$22,324.00		
OCTUBRE	2021	\$33,115.00	\$33,115.00	\$22,324.00	\$22,324.00		
NOVIEMBRE	2021	\$33,115.00	\$33,115.00	\$22,324.00	\$22,324.00		
DICIEMBRE	2021	\$33,115.00	\$33,115.00	\$22,324.00	\$22,324.00		

ANEXO 2. IMPLAN-0/225/2021
 OFICIO U.A.I.P. 3245/2021
 Fecha: 22 de diciembre 2021.

NOMBRE DEL TRABAJADOR	AÑO	SALDO A FAVOR ISR	ISR ANUAL RETENIDO	DIFERENCIA O EN ISR
MARTINEZ MARIQUEZ HECTOR RAUL	2018	-	\$ 1,909.46	
HERNANDEZ GUTIERREZ KARLA	2018	-	\$ 14,604.89	
GARCES LICEA LAURA GABRIELA	2018	-	\$ 4,965.52	
VILLA RAMIREZ LUCIA	2018	-	\$ 252.54	
RANGEL MUÑOZ VICTORIA	2018	-	\$ 1,564.60	
MARTINEZ MARIQUEZ HECTOR RAUL	2019	-	\$ 3,532.99	
HERNANDEZ GUTIERREZ KARLA	2019	-	\$ 11,042.65	
SANCHEZ NAVARRO MARIA TERESA	2019	-	\$ 29,807.35	
VILLA RAMIREZ LUCIA	2019	-	\$ 54.19	
MORRIL ORTIZ LAURA DANIELA	2019	-	\$ 16,418.06	
MARTINEZ MARIQUEZ HECTOR RAUL	2020	-	\$ 4,220.58	
HERNANDEZ GUTIERREZ KARLA	2020	-	\$ 30,210.96	
GARCES LICEA LAURA GABRIELA	2020	-	\$ 29,636.79	
VILLA RAMIREZ LUCIA	2020	-	\$ 845.67	
RANGEL MUÑOZ VICTORIA	2020	-	\$ 29,636.79	