

Oficio: U.A.I.P. 0152/2022

Asunto: Se remite respuesta
Guanajuato, Gto; a 19 de enero del 2022

**C. Polo
Presente**

En atención a su solicitud de información ingresada en esta Unidad de Transparencia, bajo el número de folio **110196300002722**, el día **11 de enero del 2022**, misma que a la letra dice:

"Se anexa solicitud." (sic).

Se remite copia simple de los siguientes oficios; **TMG/14012022-0035**, suscrito por la **C.P Irma Mandujano García, Tesorera Municipal, SMDIF/DG/0019/2022** suscrito por la **C.P. Alma Rosa Vargas Lobato, Directora Administrativa del Sistema Municipal DIF, 014/CMDG/2022** suscrito por el **Prof. Efraín García Ledesma, Encargado de Despacho de COMUDEG y IMPLAN-O/025/2022** suscrito por el **Arq. Ramon González Flores, Director General del IMPLAN**, mismos que le brindan respuesta a su solicitud.

De conformidad con lo dispuesto por los artículos 6, apartado A, de la Constitución Política de los Estados Unidos Mexicanos; 14, apartado B, de la Constitución Política para el Estado de Guanajuato; 1, 24, fracción V, 25, 47, 48, fracciones III, VI y XIV, y 99 de la Ley de Transparencia y Acceso a la Información Pública para el Estado de Guanajuato.

Quedo a sus órdenes para cualquier duda o aclaración en el correo electrónico de esta Unidad de Acceso: uaip@guanajuatocapital.gob.mx, o en el teléfono 73 2 1488.

Atentamente

Lic. Erick González Ramírez
Titular de la Unidad de Transparencia y Acceso
a la información pública del Municipio de Guanajuato

RCVA



TESORERIA MUNICIPAL
COORDINACION GENERAL DE FINANZAS
Oficio: TMG/14012022-0035
Asunto: Sobre solicitud UAIP 0094/2022
Guanajuato, Gto., 14 de Enero de 2022

Lic. Erick González Ramírez
Titular de la Unidad de Transparencia y Acceso
a la Información Pública del Municipio de Guanajuato.
Presente

En seguimiento al oficio número **UAIP. 0094/2022** correspondiente a la solicitud presentada por el **C. Polo** con número de folio **110196300002722**, en fecha **11 de Enero del año 2022**, en la que requiere lo siguiente:

- “Se anexa solicitud” (sic).

Al respecto, le comento que la información que solicita, no es competencia de esta Tesorería Municipal, por lo que deberá solicitarla a cada una de las entidades paramunicipales correspondientes.

Sin otro en particular, aprovecho la ocasión para enviarle un cordial saludo.

Atentamente


C.P. Irma Mandujano García
Tesorera Municipal



C.P. María Guadalupe Meléndez Rangel .- *Coordinadora General de Finanzas.*
IMG/MGMR/mjmc


Minutario Tesorería Turno 101



Oficio: SMDIF/DG/0019/2022

Asunto: Se atiende solicitud U.A.I.P. 0095/2022

Guanajuato, Gto., 14 de enero de 2022

Lic. Erick González Ramírez

Titular de la Unidad de Transparencia y Acceso a la
Información Pública del Municipio de Guanajuato.

Presente.


Por instrucción del Director General Iván Rivelino Moreno Galván y en atención al oficio U.A.I.P. 0095/2022, relativo a la solicitud de información presentada a través de la Plataforma Nacional de Transparencia, con número de folio **110196300002722**, por parte del **C. Polo**;

Atendiendo a su solicitud, este Sistema para el Desarrollo Integral de la Familia del Municipio de Guanajuato, anexa la información detallada punto a punto en el archivo Excel, el cual será enviado al correo de la Unidad de Transparencia y Acceso a la Información.

Sin otro en particular, le envío un cordial saludo.

ATENTAMENTE
Pensando en grande
Hechos de corazón

Alma Rosa Vargas Lobato
Directora Administrativa del Sistema Municipal DIF



C.C.P. - C.P. Alma Rosa Vargas Lobato Directora Administrativa del SMDIF
IRMG/ARVL/ejus
Turno DG 0039 DA 0068

Camino Real de Noria Alta 17, Col. Guanajuato Centro, CP 36000 Guanajuato, Gto.

Tels (473) 7322625 / 1090518

www.guanajuatocapital.gob.mx

f DIF Municipal Guanajuato @DIFGtoCapital





Información de pagos y retenciones por sueldos y salarios
realizados a tus trabajadores
Vista anual acumulada - Ejercicio 2018

Ejercicio Mes Inicial Mes Final

Período que ampara la información 2018 Enero Diciembre

RFC Nombre

Sueldos y salarios

Pagos totales por sueldos y salarios	<input type="text" value="\$14,311,039.28"/>	Pagos por prima dominical exento	<input type="text" value="\$0.00"/>
Pagos totales por sueldos y salarios exentos	<input type="text" value="\$4,144,031.21"/>	Pagos por aguinaldo exento	<input type="text" value="\$196,638.96"/>
Pagos por prima vacacional exento	<input type="text" value="\$1,772.31"/>	Total del subsidio para el empleo que le correspondió a los trabajadores	<input type="text" value="\$375,925.58"/>
Pagos por PTU exenta	<input type="text" value="\$0.00"/>	Total del subsidio para el empleo pagado en efectivo a los trabajadores	<input type="text" value="\$172,316.44"/>

Pagos por asimilados

Pagos totales por asimilados a salarios

Indemnización

Pagos totales por indemnización Pagos totales por indemnización exentos

Jubilación en parcialidades

Pagos totales por jubilaciones en parcialidades Pagos totales por jubilaciones en parcialidades exentas

Jubilación en una exhibición

Pagos totales por jubilación en una sola exhibición Pagos totales por jubilación en una sola exhibición exentos

ISR retenido

ISR retenido

ISR enterado por salarios

ISR enterado por salarios

ISR enterado por asimilado a salarios

ISR enterado por asimilado a salarios

Los datos presentados en esta consulta corresponden a la información acumulada de todos tus trabajadores con base a los CFDI de nómina que les emitiste, así como al entero de las retenciones que realizaste en tus pagos provisionales.

Sello Digital:

F4pof++3zpWX52iLYZ1FX9BTG8IWIMkjRqH2cWXGjpOKTBREGrSVx5Ex1LSFm/U+Kws2MifNvCuRi0h2tnvMbb24DEKUrcwh6pHd
wu4SUPweqYroR3CtT+aG1NwH3JtjPDfdF0kTVN0Wo4sUL2YTjendKJTEFI4NgaLosInFVC725asq58MFnAb+aCl875p0TDFfg3M
8KttnBbF9K6rmEI54nvwetyC614dNS5DizcDoossV/Ffc2hF0Fbjff6Ub0qjU6SD0vE81Cs8LWKbNpdN+ZVVyTKf+u+O7aqx1fd0
7WrDoXSu5k5cBbs8vKKhA3lg1+BSqYaafjYObxRRmA==

Cadena Original:

|SMD8910028U6|R|20-12-2021|2018|2|07-90-66-31-FF-42-4A-38-C4-04-C3-B6-94-45-FD-90-A5-1C-0E-3C|70-18-
1C-D0-0B-44-AA-31-1D-08-1F-94-D4-32-AB-44-88-FE-E6-B7|04-08-2019|



RFN: SMD8910028U6	Nombre: SISTEMA PARA EL DESARROLLO INTEGRAL DE LA FAMILIA DEL MUNICIPIO DE GUANAJUATO, GTO. SIN TIPO DE SOCIEDAD											
Datos del Retenedor												

Concepto	Total	Enero	Febrero	Marzo	Abril	Mayo	Junio	Julio	Agosto	Septiembre	Octubre	Noviembre	Diciembre
Pagos totales por sueldos y salarios													
Número de trabajadores		120	121	120	120	119	118	119	120	120	120	122	119
Pagos por sueldos salarios	14,311,039.28	1,946,958.73	1,011,661.26	1,033,900.94	1,010,136.82	1,003,910.29	1,003,182.81	1,116,871.17	1,020,468.30	1,009,351.14	1,093,119.00	1,118,754.94	1,940,721.88
Total ajustes sueldos y salarios (gravados y exentos)	(-)	0.00 (-)	0.00 (-)	0.00 (-)	0.00 (-)	0.00 (-)	0.00 (-)	0.00 (-)	0.00 (-)	0.00 (-)	0.00 (-)	0.00 (-)	0.00 (-)
Pagos totales por sueldos y salarios	(=)	1,946,958.73	1,011,661.26	1,033,900.94	1,010,136.82	1,003,910.29	1,003,182.81	1,116,871.17	1,020,468.30	1,009,351.14	1,093,119.00	1,118,754.94	1,940,721.88
Pagos totales por sueldos y salarios exentos													
Pagos por sueldos salarios exentos	4,144,031.21	494,487.20	314,076.54	318,391.93	315,037.88	314,639.00	313,457.98	387,225.56	303,701.18	303,701.18	315,189.92	301,002.57	463,120.27
Total ajustes sueldos y salarios exentos	(-)	0.00 (-)	0.00 (-)	0.00 (-)	0.00 (-)	0.00 (-)	0.00 (-)	0.00 (-)	0.00 (-)	0.00 (-)	0.00 (-)	0.00 (-)	0.00 (-)
Pagos totales por sueldos y salarios exentos	(=)	4,144,031.21	314,076.54	318,391.93	315,037.88	314,639.00	313,457.98	387,225.56	303,701.18	303,701.18	315,189.92	301,002.57	463,120.27
Pagos por aguinaldo exento													
Pagos por aguinaldo exento	196,638.96	181,176.00	0.00	2,264.70	0.00	0.00	0.00	0.00	0.00	0.00	1,874.76	0.00	11,323.50
Total ajustes aguinaldo exento	(-)	0.00 (-)	0.00 (-)	0.00 (-)	0.00 (-)	0.00 (-)	0.00 (-)	0.00 (-)	0.00 (-)	0.00 (-)	0.00 (-)	0.00 (-)	0.00 (-)
Pagos por aguinaldo exento	(=)	181,176.00	0.00	2,264.70	0.00	0.00	0.00	0.00	0.00	0.00	1,874.76	0.00	11,323.50
Pagos por prima vacacional exento													
Pagos por prima vacacional exento	1,772.31	0.00	0.00	1,132.35	0.00	527.56	0.00	0.00	0.00	0.00	0.00	112.40	0.00
Total ajustes prima vacacional exento	(-)	0.00 (-)	0.00 (-)	0.00 (-)	0.00 (-)	0.00 (-)	0.00 (-)	0.00 (-)	0.00 (-)	0.00 (-)	0.00 (-)	0.00 (-)	0.00 (-)
Pagos por prima vacacional exento	(=)	1,772.31	0.00	1,132.35	0.00	527.56	0.00	0.00	0.00	0.00	0.00	112.40	0.00
Total del subsidio para el empleo pagado en efectivo a los trabajadores													
Total del subsidio para el empleo pagado en efectivo a los trabajadores	172,316.44	24,162.93	13,487.60	13,534.42	13,534.68	14,129.75	13,388.84	13,273.28	13,324.38	13,544.40	13,388.58	13,438.27	13,109.31
Total ajustes subsidio para el empleo pagado a los trabajadores	(-)	0.00 (-)	0.00 (-)	0.00 (-)	0.00 (-)	0.00 (-)	0.00 (-)	0.00 (-)	0.00 (-)	0.00 (-)	0.00 (-)	0.00 (-)	0.00 (-)
Total del subsidio para el empleo pagado en efectivo a los trabajadores	(=)	172,316.44	13,487.60	13,534.42	13,534.68	14,129.75	13,388.84	13,273.28	13,324.38	13,544.40	13,388.58	13,438.27	13,109.31
Pagos totales por indemnización													
Número de trabajadores		0	0	1	0	0	0	0	1	0	1	4	0
Ingresos por indemnización	1,031,504.15	0.00	0.00	238,954.16	0.00	0.00	0.00	0.00	148,107.76	0.00	213,737.50	430,704.73	0.00
Total ajustes ingresos por	(-)	0.00 (-)	0.00 (-)	0.00 (-)	0.00 (-)	0.00 (-)	0.00 (-)	0.00 (-)	0.00 (-)	0.00 (-)	0.00 (-)	0.00 (-)	0.00 (-)

Los datos presentados en esta consulta corresponden a la información acumulada de todos tus trabajadores con base a los CFDI de nómina que les emitiste, así como al entero de las retenciones que realizaste en tus pagos provisionales.

Información de pagos y retenciones por sueldos y salarios realizados a tus trabajadores
 Detalle Mensual - Ejercicio: 2018



Concepto	Total	Enero	Febrero	Marzo	Abril	Mayo	Junio	Julio	Agosto	Septiembre	Octubre	Noviembre	Diciembre
indemnización (gravados y exentos)	(=)	1,031,504.15	0.00	238,954.16	0.00	0.00	0.00	0.00	148,107.76	0.00	213,737.50	430,704.73	0.00
Pagos totales por indemnización exentos													
Ingresos exentos por indemnización		211,996.80	0.00	0.00	0.00	0.00	0.00	0.00	0.00	0.00	21,762.00	190,234.80	0.00
Total ajustes ingresos exentos por indemnización	(-)	0.00 (-)	0.00 (-)	0.00 (-)	0.00 (-)	0.00 (-)	0.00 (-)	0.00 (-)	0.00 (-)	0.00 (-)	0.00 (-)	0.00 (-)	0.00 (-)
Pagos totales por indemnización exentos	(=)	211,996.80	0.00	0.00	0.00	0.00	0.00	0.00	0.00	0.00	21,762.00	190,234.80	0.00
Total de impuesto retenido													
Impuesto sobre la renta retenido		701,311.73	33,748.86	46,299.44	33,593.69	33,183.68	33,466.30	40,857.05	37,691.18	36,252.38	82,961.57	84,319.43	127,564.05
Total ajustes del impuesto sobre la renta retenido	(-)	0.00 (-)	0.00 (-)	0.00 (-)	0.00 (-)	0.00 (-)	0.00 (-)	0.00 (-)	0.00 (-)	0.00 (-)	0.00 (-)	0.00 (-)	0.00 (-)
Total ISR retenido de ejercicio anterior	(+)	0.00 (+)	0.00 (+)	0.00 (+)	0.00 (+)	0.00 (+)	0.00 (+)	0.00 (+)	0.00 (+)	0.00 (+)	0.00 (+)	0.00 (+)	0.00 (+)
Total aplicación de saldo a favor por compensación anual	(-)	0.00 (-)	0.00 (-)	0.00 (-)	0.00 (-)	0.00 (-)	0.00 (-)	0.00 (-)	0.00 (-)	0.00 (-)	0.00 (-)	0.00 (-)	0.00 (-)
Total reintegro de ISR retenido en exceso de ejercicio anterior	(-)	0.00 (-)	0.00 (-)	0.00 (-)	0.00 (-)	0.00 (-)	0.00 (-)	0.00 (-)	0.00 (-)	0.00 (-)	0.00 (-)	0.00 (-)	0.00 (-)
Total de impuesto retenido	(=)	701,311.73	33,748.86	46,299.44	33,593.69	33,183.68	33,466.30	40,857.05	37,691.18	36,252.38	82,961.57	84,319.43	127,564.05
Impuesto enterado por salarios													
ISR retenciones por salarios a cargo	(+)	379,175.00	24,797.00	27,124.00	14,331.00	14,331.00	14,331.00	22,948.00	14,086.00	14,086.00	60,172.00	62,153.00	96,485.00
Parte actualizada	(+)	0.00 (+)	0.00 (+)	0.00 (+)	0.00 (+)	0.00 (+)	0.00 (+)	0.00 (+)	0.00 (+)	0.00 (+)	0.00 (+)	0.00 (+)	0.00 (+)
Recargos	(+)	0.00 (+)	0.00 (+)	0.00 (+)	0.00 (+)	0.00 (+)	0.00 (+)	0.00 (+)	0.00 (+)	0.00 (+)	0.00 (+)	0.00 (+)	0.00 (+)
Multa por corrección fiscal	(+)	0.00 (+)	0.00 (+)	0.00 (+)	0.00 (+)	0.00 (+)	0.00 (+)	0.00 (+)	0.00 (+)	0.00 (+)	0.00 (+)	0.00 (+)	0.00 (+)
Total de contribuciones	(+)	379,175.00	24,797.00	27,124.00	14,331.00	14,331.00	14,331.00	22,948.00	14,086.00	14,086.00	60,172.00	62,153.00	96,485.00
Crédito al salario	(-)	0.00 (-)	0.00 (-)	0.00 (-)	0.00 (-)	0.00 (-)	0.00 (-)	0.00 (-)	0.00 (-)	0.00 (-)	0.00 (-)	0.00 (-)	0.00 (-)
Subsidio para el empleo	(+)	162,925.00 (+)	13,533.00 (+)	13,557.00 (+)	14,331.00 (+)	14,331.00 (+)	13,488.00 (+)	13,273.00 (+)	13,324.00 (+)	13,544.00 (+)	13,389.00 (+)	13,438.00 (+)	13,109.00
Impuesto a los depósitos en efectivo	(+)	0.00 (+)	0.00 (+)	0.00 (+)	0.00 (+)	0.00 (+)	0.00 (+)	0.00 (+)	0.00 (+)	0.00 (+)	0.00 (+)	0.00 (+)	0.00 (+)
Compensaciones	(+)	0.00 (+)	0.00 (+)	0.00 (+)	0.00 (+)	0.00 (+)	0.00 (+)	0.00 (+)	0.00 (+)	0.00 (+)	0.00 (+)	0.00 (+)	0.00 (+)
Crédito IEPS diésel sector primario y minero	(+)	0.00 (+)	0.00 (+)	0.00 (+)	0.00 (+)	0.00 (+)	0.00 (+)	0.00 (+)	0.00 (+)	0.00 (+)	0.00 (+)	0.00 (+)	0.00 (+)
Diésel automotriz para transporte	(+)	0.00 (+)	0.00 (+)	0.00 (+)	0.00 (+)	0.00 (+)	0.00 (+)	0.00 (+)	0.00 (+)	0.00 (+)	0.00 (+)	0.00 (+)	0.00 (+)
Acreditamiento de sorteos	(+)	0.00 (+)	0.00 (+)	0.00 (+)	0.00 (+)	0.00 (+)	0.00 (+)	0.00 (+)	0.00 (+)	0.00 (+)	0.00 (+)	0.00 (+)	0.00 (+)
Diésel marino	(+)	162,925.00 (+)	13,533.00 (+)	13,557.00 (+)	14,331.00 (+)	14,331.00 (+)	13,488.00 (+)	13,273.00 (+)	13,324.00 (+)	13,544.00 (+)	13,389.00 (+)	13,438.00 (+)	13,109.00
Total de aplicaciones	(+)	162,925.00	13,533.00	13,557.00	14,331.00	14,331.00	13,488.00	13,273.00	13,324.00	13,544.00	13,389.00	13,438.00	13,109.00
Montos pagados con anterioridad	(-)	48,060.00	0.00	0.00	0.00	0.00	0.00	0.00	0.00	0.00	0.00	48,060.00	0.00
Cantidad a cargo	(-)	168,189.00	11,264.00	13,567.00	0.00	0.00	843.00	9,675.00	762.00	542.00	46,783.00	655.00	83,376.00
Importe sin la 1ra parcialidad	(-)	0.00	0.00	0.00	0.00	0.00	0.00	0.00	0.00	0.00	0.00	0.00	0.00
Cantidad pagada	(-)	168,189.00	11,264.00	13,567.00	0.00	0.00	843.00	9,675.00	762.00	542.00	46,783.00	655.00	83,376.00
Impuesto enterado por salarios	(=)	168,189.00	11,264.00	13,567.00	0.00	0.00	843.00	9,675.00	762.00	542.00	46,783.00	655.00	83,376.00

Los datos presentados en esta consulta corresponden a la información acumulada de todos los trabajadores con base a los CFDI de nómina que les emitiste, así como al entero de las retenciones que realizaste en tus pagos provisionales.

Información de pagos y retenciones por sueldos y salarios realizados a tus trabajadores
 Detalle Mensual - Ejercicio: 2018



Concepto	Total	Enero	Febrero	Marzo	Abril	Mayo	Junio	Julio	Agosto	Septiembre	Octubre	Noviembre	Diciembre
Impuesto enterado por asimilados a salarios													
ISR retenciones por salarios a cargo	(+)	19,364.00	19,418.00	19,175.00	19,263.00	18,853.00	19,135.00	19,348.00	22,166.00	22,166.00	22,166.00	22,166.00	31,079.00
Parte actualizada	(+)	0.00	0.00	0.00	0.00	0.00	0.00	0.00	0.00	0.00	0.00	0.00	0.00
Recargos	(+)	0.00	0.00	0.00	0.00	0.00	0.00	0.00	0.00	0.00	0.00	0.00	0.00
Multa por corrección fiscal	(+)	0.00	0.00	0.00	0.00	0.00	0.00	0.00	0.00	0.00	0.00	0.00	0.00
Total de contribuciones	(+)	19,364.00	19,418.00	19,175.00	19,263.00	18,853.00	19,135.00	19,348.00	22,166.00	22,166.00	22,166.00	22,166.00	31,079.00
Crédito al salario	(-)	0.00	0.00	0.00	0.00	0.00	0.00	0.00	0.00	0.00	0.00	0.00	0.00
Subsidio para el empleo	(-)	2,518.00	0.00	0.00	1,712.00	806.00	0.00	0.00	0.00	0.00	0.00	0.00	0.00
Impuesto a los depósitos en efectivo	(-)	0.00	0.00	0.00	0.00	0.00	0.00	0.00	0.00	0.00	0.00	0.00	0.00
Compensaciones	(-)	0.00	0.00	0.00	0.00	0.00	0.00	0.00	0.00	0.00	0.00	0.00	0.00
Crédito IEPS diésel sector primario y minero	(-)	0.00	0.00	0.00	0.00	0.00	0.00	0.00	0.00	0.00	0.00	0.00	0.00
Diésel automatiz para transporte	(-)	0.00	0.00	0.00	0.00	0.00	0.00	0.00	0.00	0.00	0.00	0.00	0.00
Acreditamiento de sorteos	(-)	0.00	0.00	0.00	0.00	0.00	0.00	0.00	0.00	0.00	0.00	0.00	0.00
Diésel marino	(-)	0.00	0.00	0.00	0.00	0.00	0.00	0.00	0.00	0.00	0.00	0.00	0.00
Total de aplicaciones	(-)	2,518.00	0.00	0.00	1,712.00	806.00	0.00	0.00	0.00	0.00	0.00	0.00	0.00
Monto pagado con anterioridad	(-)	0.00	0.00	0.00	0.00	0.00	0.00	0.00	0.00	0.00	0.00	0.00	0.00
Cantidad a cargo	(=)	251,781.00	19,418.00	19,175.00	17,551.00	18,047.00	19,135.00	19,348.00	22,166.00	22,166.00	22,166.00	22,166.00	31,079.00
Importe sin la 1ra. parcialidad	(=)	0.00	0.00	0.00	0.00	0.00	0.00	0.00	0.00	0.00	0.00	0.00	0.00
Cantidad pagada	(=)	19,364.00	19,418.00	19,175.00	17,551.00	18,047.00	19,135.00	19,348.00	22,166.00	22,166.00	22,166.00	22,166.00	31,079.00
Impuesto enterado por asimilados a salarios	(=)	19,364.00	19,418.00	19,175.00	17,551.00	18,047.00	19,135.00	19,348.00	22,166.00	22,166.00	22,166.00	22,166.00	31,079.00

Sello Digital: AeOYxPI0cd4NIWwVj54hd7e65dQgoMu13RqYormIUUA+MJQM7BGK6Th99WEXv29GwOVhVlEInHIp1BPpILbASU2v4P3YCFI3adbMSEXcx871+6R0FNfNVONoC/spo3JL8H8NLJAredKvX5LsnJ4A4t+SBuvbFieTSvgs
 /705jP5u11-iqYeOWnu33aCkyoZGPh1EcoekFpYLiqOgeS8XY0KxucOZYkprWlHw3b0XgJEq7KSb1ECE1UKZBSFRFVzpdipz33u6u4Rcsjaq24qA804o9nI/3Zz6SgTKoIBMSA2JXkj+6AC9gEUC5T/Q=

Cadena Original: |SMD8910028U6|R120-12-2021|SMD8910028U6|2018|77-DE-68-DA-EC-D8-23-BA-BB-85-8E-DB-1C-8E-14-D7-10-6E-83-BB|DA-39-A3-EE-5E-6B-4B-0D-32-55-BF-EF-95-60-18-90-AF-D8-07-09|701311.73|04-08-2019|



Ejercicio Mes Inicial Mes Final

Periodo que ampara la información 2019 Enero Diciembre

RFC SMD8910028U6

Nombre SISTEMA PARA EL DESARROLLO INTEGRAL DE LA FAMILIA DEL MUNICIPIO DE GUANAJUATO, GTO. SIN TIPO DE SOCIEDAD

Sueldos y salarios

Pagos totales por sueldos y salarios	\$13,988,887.00	Total del subsidio para el empleo que le correspondió a los trabajadores	\$410,560.66
Pagos timbrados de PTU	\$0.00	Total del subsidio para el empleo pagado en efectivo a los trabajadores	\$155,329.60

Pagos por asimilados

Pagos totales por asimilados a salarios	\$0.00
-----------------------------------------	--------

Indemnización

Pagos totales por indemnización	\$889,686.67	Pagos totales por indemnización exentos	\$565,868.88
---------------------------------	--------------	-----------------------------------------	--------------

Jubilación en parcialidades

Pagos totales por jubilaciones en parcialidades	\$0.00	Pagos totales por jubilaciones en parcialidades exentas	\$0.00
-------------------------------------------------	--------	---------------------------------------------------------	--------

Jubilación en una exhibición

Pagos totales por jubilación en una sola exhibición	\$0.00	Pagos totales por jubilación en una sola exhibición exentos	\$0.00
-----------------------------------------------------	--------	-------------------------------------------------------------	--------

ISR retenido

ISR retenido	\$507,736.52
--------------	--------------

ISR enterado

ISR enterado por salarios	\$320,437.00	ISR enterado por asimilado a salarios	\$185,642.00
---------------------------	--------------	---------------------------------------	--------------

Resumen de pagos

Pagos de sueldos, indemnización, jubilaciones y asimilados combinados	\$14,878,573.67	Pagos exentos de sueldos, indemnización y jubilaciones	\$5,240,144.44
Pagos exclusivos de asimilados	\$0.00		

Sello Digital:

buPZ9CGEYOYgR84m5ewx1SUs9TczO3l+Y0XkF7AOfEH6ajFPfMxjKBS0ZcsmIVNki8AXBmqWU2b/VM7F79jdwXnWfLKxsv2lspI
zqpqh3xifftIUQg/QD/p9j+/3WG18Aaf8LJEQwOpHrJzrqd6tabrROE2tt4ldcdz3+a0EIXKjcgK6K/kKizbgtx+IkEaMnWXQD1
zgjKWIOZefKg+XPmn09k4jv0uqketVAm2LiSomT+NgurKtCVOkgPvwBNUOKqhPxd+YX0bjmAUb89oFM2TUyqEbhqLg9xk5ZPbxw5
NwSFtQ4t92XkADjc5RtXiy0SKntRmofcehhLX8Ocow==

Cadena Original:

[SMD8910028U6|R|20-12-2021|2019|1|59-00-5D-16-14-AB-F7-09-3C-72-0D-C9-52-CB-3E-FA-0B-05-7E-E4|DC-0A-09-45-8C-51-9D-5F-19-76-8F-BC-F1-64-02-BB-78-80-0E-29|18-06-2020]



Información de pagos y retenciones por sueldos y salarios realizados a tus trabajadores
 Detalle Mensual - Ejercicio: 2019



Datos del Retenedor													
RFC: SMD8910028U6	Nombre: SISTEMA PARA EL DESARROLLO INTEGRAL DE LA FAMILIA DEL MUNICIPIO DE GUANAJUATO, GTO. SIN TIPO DE SOCIEDAD												
Concepto	Total	Enero	Febrero	Marzo	Abril	Mayo	Junio	Julio	Agosto	Septiembre	Octubre	Noviembre	Diciembre
Comprobantes emitidos	3,011	227	239	231	236	239	244	237	235	239	250	250	384
Pagos totales por sueldos y salarios													
Número de trabajadores por sueldos y salarios		117	121	118	120	121	123	119	117	119	125	126	126
Pagos por sueldos salarios	13,988,687.00	990,865.02	1,071,541.97	1,048,251.06	1,068,903.69	1,087,336.38	1,080,230.70	1,168,621.32	1,049,411.32	1,078,942.28	1,093,189.50	1,087,570.30	2,164,023.46
Total ajustes sueldos y salarios (gravados y exentos)	(-)	0.00 (-)	0.00 (-)	0.00 (-)	0.00 (-)	0.00 (-)	0.00 (-)	0.00 (-)	0.00 (-)	0.00 (-)	0.00 (-)	0.00 (-)	0.00 (-)
Pagos totales por sueldos y salarios	13,988,687.00	990,865.02	1,071,541.97	1,048,251.06	1,068,903.69	1,087,336.38	1,080,230.70	1,168,621.32	1,049,411.32	1,078,942.28	1,093,189.50	1,087,570.30	2,164,023.46
Pagos totales por sueldos y salarios exentos													
Pagos por sueldos salarios exentos	4,674,275.56	337,884.51	331,908.19	326,561.79	336,219.14	389,941.22	381,069.49	453,980.71	370,178.85	370,677.04	364,323.73	360,546.58	650,964.31
Total ajustes sueldos y salarios exentos	(-)	0.00 (-)	0.00 (-)	0.00 (-)	0.00 (-)	0.00 (-)	0.00 (-)	0.00 (-)	0.00 (-)	0.00 (-)	0.00 (-)	0.00 (-)	0.00 (-)
Pagos totales por sueldos y salarios exentos	4,674,275.56	337,884.51	331,908.19	326,561.79	336,219.14	389,941.22	381,069.49	453,980.71	370,178.85	370,677.04	364,323.73	360,546.58	650,964.31
Pagos por aguinaldo exento													
Pagos por aguinaldo exento	240,875.08	0.00	899.99	0.00	0.00	4,120.59	8,821.79	3,261.59	0.00	5,069.40	3,414.92	2,534.70	212,752.10
Total ajustes aguinaldo exento	(-)	0.00 (-)	0.00 (-)	0.00 (-)	0.00 (-)	0.00 (-)	0.00 (-)	0.00 (-)	0.00 (-)	0.00 (-)	0.00 (-)	0.00 (-)	0.00 (-)
Pagos por aguinaldo exento	240,875.08	0.00	899.99	0.00	0.00	4,120.59	8,821.79	3,261.59	0.00	5,069.40	3,414.92	2,534.70	212,752.10
Pagos por prima vacacional exenta													
Pagos por prima vacacional exento	6,645.35	0.00	222.29	0.00	0.00	1,490.55	2,807.32	798.96	0.00	151.48	262.45	803.10	109.20
Total ajustes prima vacacional exento	(-)	0.00 (-)	0.00 (-)	0.00 (-)	0.00 (-)	0.00 (-)	0.00 (-)	0.00 (-)	0.00 (-)	0.00 (-)	0.00 (-)	0.00 (-)	0.00 (-)
Pagos por prima vacacional exenta	6,645.35	0.00	222.29	0.00	0.00	1,490.55	2,807.32	798.96	0.00	151.48	262.45	803.10	109.20
Subsidio para el empleo													
Subsidio para el empleo que le correspondió a los trabajadores	410,560.66	28,903.75	33,476.44	32,421.29	33,030.24	34,885.23	35,903.62	34,198.64	34,448.70	34,767.13	35,716.78	36,947.37	35,861.47
Subsidio para el empleo	410,560.66	28,903.75	33,476.44	32,421.29	33,030.24	34,885.23	35,903.62	34,198.64	34,448.70	34,767.13	35,716.78	36,947.37	35,861.47
Subsidio para el empleo pagado en efectivo a los trabajadores													
Total del subsidio para el empleo pagado a los trabajadores	155,329.60	12,846.46	12,830.55	12,045.53	12,564.56	13,137.36	14,134.00	12,962.94	12,952.62	12,814.89	12,776.04	13,202.57	13,060.08

Los datos presentados en esta consulta corresponden a la información acumulada de todos tus trabajadores con base a los CFDI de nómina que les emitiste, así como al entero de las retenciones que realizaste en tus pagos provisionales.

Información de pagos y retenciones por sueldos y salarios realizados a tus trabajadores
Detalle Mensual - Ejercicio: 2019



Concepto	Total	Enero	Febrero	Marzo	Abril	Mayo	Junio	Julio	Agosto	Septiembre	Octubre	Noviembre	Diciembre
Total ajustes subsidio para el empleo pagado a los trabajadores	(-)	0.00 (-)	0.00 (-)	0.00 (-)	0.00 (-)	0.00 (-)	0.00 (-)	0.00 (-)	0.00 (-)	0.00 (-)	0.00 (-)	0.00 (-)	0.00 (-)
Subsidio para el empleo pagado en efectivo a los trabajadores	(=)	155,329.60	12,848.46	12,830.55	12,045.53	12,564.56	14,134.00	12,962.94	12,952.62	12,814.89	12,776.04	13,202.57	13,060.08
Pagos totales por indemnización													
Número de trabajadores por indemnización		0	2	0	0	1	5	1	1	3	2	0	1
Pagos por indemnización		0.00	79,704.96	0.00	0.00	135,261.52	247,753.98	38,664.25	80,065.87	162,457.46	129,594.94	0.00	16,133.69
Total ajustes por indemnización (gravados y exentos)	(-)	0.00 (-)	0.00 (-)	0.00 (-)	0.00 (-)	0.00 (-)	0.00 (-)	0.00 (-)	0.00 (-)	0.00 (-)	0.00 (-)	0.00 (-)	0.00 (-)
Pagos totales por indemnización exentos	(=)	889,686.67	79,704.96	0.00	0.00	135,261.52	247,753.98	38,664.25	80,065.87	162,457.46	129,594.94	0.00	16,183.69
Pagos por indemnización exentos													
Pagos por indemnización exentos		565,868.88	79,704.96	0.00	0.00	98,853.30	134,855.62	38,664.25	53,228.70	95,624.48	64,937.57	0.00	0.00
Total ajustes por indemnización exentos	(-)	0.00 (-)	0.00 (-)	0.00 (-)	0.00 (-)	0.00 (-)	0.00 (-)	0.00 (-)	0.00 (-)	0.00 (-)	0.00 (-)	0.00 (-)	0.00 (-)
Pagos totales por indemnización exentos	(=)	565,868.88	79,704.96	0.00	0.00	98,853.30	134,855.62	38,664.25	53,228.70	95,624.48	64,937.57	0.00	0.00
ISR retenido													
Impuesto sobre la renta retenido		506,077.79	29,833.66	37,821.90	36,323.59	30,689.94	40,385.49	33,129.04	32,540.05	36,495.10	40,588.26	28,567.43	122,800.99
Total ajustes del impuesto sobre la renta retenido	(-)	0.00 (-)	0.00 (-)	0.00 (-)	0.00 (-)	0.00 (-)	0.00 (-)	0.00 (-)	0.00 (-)	0.00 (-)	0.00 (-)	0.00 (-)	0.00 (-)
Total ISR Retenido de ejercicio anterior	(+)	1,658.73 (+)	0.00 (+)	0.00 (+)	0.00 (+)	0.00 (+)	0.00 (+)	0.00 (+)	0.00 (+)	0.00 (+)	0.00 (+)	0.00 (+)	0.00 (+)
Total reintegro de ISR retenido en exceso de ejercicio anterior	(-)	0.00 (-)	0.00 (-)	0.00 (-)	0.00 (-)	0.00 (-)	0.00 (-)	0.00 (-)	0.00 (-)	0.00 (-)	0.00 (-)	0.00 (-)	0.00 (-)
Total aplicación de saldo a favor por compensación anual.	(-)	0.00 (-)	0.00 (-)	0.00 (-)	0.00 (-)	0.00 (-)	0.00 (-)	0.00 (-)	0.00 (-)	0.00 (-)	0.00 (-)	0.00 (-)	0.00 (-)
ISR retenido	(=)	507,736.52	29,833.66	37,821.90	36,323.59	30,689.94	40,385.49	33,129.04	32,540.05	36,495.10	40,588.26	28,567.43	124,459.62
Resumen pagos de nómina													
Pagos de sueldos, indemnización, jubilaciones y asimilados combinados		14,878,573.67	990,865.02	1,151,246.93	1,048,251.06	1,088,903.69	1,327,984.68	1,207,285.57	1,129,477.19	1,241,399.74	1,222,784.44	1,087,570.30	2,180,207.15
Pagos exentos de sueldos, indemnización y jubilaciones		5,240,144.44	337,884.51	411,613.15	326,561.79	488,794.52	515,925.11	492,644.96	423,407.55	466,301.52	429,261.30	360,546.58	650,984.31
Pagos de asimilados		0.00	0.00	0.00	0.00	0.00	0.00	0.00	0.00	0.00	0.00	0.00	0.00
Detalle ISR retenido a los trabajadores													
Total del impuesto retenido por sueldos y combinados		168	117	122	118	121	123	119	118	121	125	126	126
Total de trabajadores con ingresos por sueldos y combinados		506,077.79	29,833.66	37,821.90	36,323.59	30,689.94	40,385.49	33,129.04	32,540.05	36,495.10	40,588.26	28,567.43	122,800.99

Los datos presentados en esta consulta corresponden a la información acumulada de todos tus trabajadores con base a los CFDI de nómina que les emitiste, así como al entero de las retenciones que realizaste en tus pagos provisionales.

Información de pagos y retenciones por sueldos y salarios realizados a tus trabajadores
Detalle Mensual - Ejercicio: 2019

Concepto	Total	Enero	Febrero	Marzo	Abril	Mayo	Junio	Julio	Agosto	Septiembre	Octubre	Noviembre	Diciembre
Ajustes del impuesto sobre la renta retenido por sueldos, indemnización y jubilaciones	(-)	0.00 (-)	0.00 (-)	0.00 (-)	0.00 (-)	0.00 (-)	0.00 (-)	0.00 (-)	0.00 (-)	0.00 (-)	0.00 (-)	0.00 (-)	0.00 (-)
Total ISR retenido de ejercicio anterior por sueldos, indemnización y jubilaciones	(+)	0.00 (+)	0.00 (+)	0.00 (+)	0.00 (+)	0.00 (+)	0.00 (+)	0.00 (+)	0.00 (+)	0.00 (+)	0.00 (+)	0.00 (+)	0.00 (+)
Total aplicación de saldo a favor por compensación anual por sueldos, indemnización y jubilaciones	(-)	0.00 (-)	0.00 (-)	0.00 (-)	0.00 (-)	0.00 (-)	0.00 (-)	0.00 (-)	0.00 (-)	0.00 (-)	0.00 (-)	0.00 (-)	0.00 (-)
Total reintegro de ISR retenido en exceso de ejercicio anterior por sueldos, indemnización y jubilaciones	(-)	0.00 (-)	0.00 (-)	0.00 (-)	0.00 (-)	0.00 (-)	0.00 (-)	0.00 (-)	0.00 (-)	0.00 (-)	0.00 (-)	0.00 (-)	0.00 (-)
Total del impuesto retenido por sueldos, indemnización y jubilaciones	(=)	29,833.66 (=)	37,821.90 (=)	36,323.59 (=)	36,902.44 (=)	30,689.94 (=)	40,385.49 (=)	33,129.04 (=)	32,540.05 (=)	36,495.10 (=)	40,588.26 (=)	28,567.43 (=)	122,800.89 (=)
Impuesto retenido por asimilados combinados	0.00	0.00	0.00	0.00	0.00	0.00	0.00	0.00	0.00	0.00	0.00	0.00	0.00
Ajuste impuesto sobre la renta retenido por asimilados combinados	(-)	0.00 (-)	0.00 (-)	0.00 (-)	0.00 (-)	0.00 (-)	0.00 (-)	0.00 (-)	0.00 (-)	0.00 (-)	0.00 (-)	0.00 (-)	0.00 (-)
Total ISR retenido del ejercicio anterior por asimilados combinados	(+)	0.00 (+)	0.00 (+)	0.00 (+)	0.00 (+)	0.00 (+)	0.00 (+)	0.00 (+)	0.00 (+)	0.00 (+)	0.00 (+)	0.00 (+)	0.00 (+)
Total aplicación de saldo a favor por compensación anual por asimilados combinados	(-)	0.00 (-)	0.00 (-)	0.00 (-)	0.00 (-)	0.00 (-)	0.00 (-)	0.00 (-)	0.00 (-)	0.00 (-)	0.00 (-)	0.00 (-)	0.00 (-)
Total reintegro de ISR retenido en exceso de ejercicio anterior por asimilados combinados	(-)	0.00 (-)	0.00 (-)	0.00 (-)	0.00 (-)	0.00 (-)	0.00 (-)	0.00 (-)	0.00 (-)	0.00 (-)	0.00 (-)	0.00 (-)	0.00 (-)
Total del Impuesto retenido por asimilados combinados	(=)	0.00 (=)	0.00 (=)	0.00 (=)	0.00 (=)	0.00 (=)	0.00 (=)	0.00 (=)	0.00 (=)	0.00 (=)	0.00 (=)	0.00 (=)	0.00 (=)
Total del impuesto retenido por sueldos y combinados	(=)	29,833.66 (=)	37,821.90 (=)	36,323.59 (=)	36,902.44 (=)	30,689.94 (=)	40,385.49 (=)	33,129.04 (=)	32,540.05 (=)	36,495.10 (=)	40,588.26 (=)	28,567.43 (=)	122,800.89 (=)
Impuesto enterado por salarios													
ISR retenciones por salarios a cargo	320,437.00	16,341.00	14,373.00	14,353.00	14,686.00	18,549.00	29,307.00	21,031.00	20,086.00	24,041.00	26,781.00	14,587.00	106,302.00
Parte actualizada	(+)	0.00 (+)	0.00 (+)	0.00 (+)	0.00 (+)	0.00 (+)	0.00 (+)	0.00 (+)	0.00 (+)	0.00 (+)	0.00 (+)	0.00 (+)	0.00 (+)
Recargos	(+)	0.00 (+)	0.00 (+)	0.00 (+)	0.00 (+)	0.00 (+)	0.00 (+)	0.00 (+)	0.00 (+)	0.00 (+)	0.00 (+)	0.00 (+)	0.00 (+)
Multa por corrección fiscal	(+)	0.00 (+)	0.00 (+)	0.00 (+)	0.00 (+)	0.00 (+)	0.00 (+)	0.00 (+)	0.00 (+)	0.00 (+)	0.00 (+)	0.00 (+)	0.00 (+)
Total de contribuciones	320,437.00	16,341.00	14,373.00	14,353.00	14,686.00	18,549.00	29,307.00	21,031.00	20,086.00	24,041.00	26,781.00	14,587.00	106,302.00
Crédito al salario	(+)	0.00 (+)	0.00 (+)	0.00 (+)	0.00 (+)	0.00 (+)	0.00 (+)	0.00 (+)	0.00 (+)	0.00 (+)	0.00 (+)	0.00 (+)	0.00 (+)
Subsidio para el empleo	(+)	155,326.00 (+)	12,848.00 (+)	12,830.00 (+)	12,045.00 (+)	13,137.00 (+)	14,134.00 (+)	12,963.00 (+)	12,952.00 (+)	12,815.00 (+)	12,776.00 (+)	13,202.00 (+)	13,060.00 (+)

Los datos presentados en esta consulta corresponden a la información acumulada de todos tus trabajadores con base a los CFDI de nómina que les emitiste, así como al entero de las retenciones que realizaste en tus pagos provisionales.


Información de pagos y retenciones por sueldos y salarios realizados a tus trabajadores
Detalle Mensual - Ejercicio: 2019



Concepto	Total	Enero	Febrero	Marzo	Abril	Mayo	Junio	Julio	Agosto	Septiembre	Octubre	Noviembre	Diciembre
Impuesto a los depósitos en efectivo	(+)	0.00 (+)	0.00 (+)	0.00 (+)	0.00 (+)	0.00 (+)	0.00 (+)	0.00 (+)	0.00 (+)	0.00 (+)	0.00 (+)	0.00 (+)	0.00 (+)
Compensaciones	(+)	0.00 (+)	0.00 (+)	0.00 (+)	0.00 (+)	0.00 (+)	0.00 (+)	0.00 (+)	0.00 (+)	0.00 (+)	0.00 (+)	0.00 (+)	0.00 (+)
Crédito IEPS diésel sector primario y minero	(+)	0.00 (+)	0.00 (+)	0.00 (+)	0.00 (+)	0.00 (+)	0.00 (+)	0.00 (+)	0.00 (+)	0.00 (+)	0.00 (+)	0.00 (+)	0.00 (+)
Diésel automotriz para transporte	(+)	0.00 (+)	0.00 (+)	0.00 (+)	0.00 (+)	0.00 (+)	0.00 (+)	0.00 (+)	0.00 (+)	0.00 (+)	0.00 (+)	0.00 (+)	0.00 (+)
Acreditamiento de sorteos	(+)	0.00 (+)	0.00 (+)	0.00 (+)	0.00 (+)	0.00 (+)	0.00 (+)	0.00 (+)	0.00 (+)	0.00 (+)	0.00 (+)	0.00 (+)	0.00 (+)
Diésel marino	(+)	0.00 (+)	0.00 (+)	0.00 (+)	0.00 (+)	0.00 (+)	0.00 (+)	0.00 (+)	0.00 (+)	0.00 (+)	0.00 (+)	0.00 (+)	0.00 (+)
Total de aplicaciones		155,326.00	12,890.00	12,045.00	12,564.00	13,137.00	14,134.00	12,963.00	12,952.00	12,815.00	12,776.00	13,202.00	13,060.00
Monto pagado con anterioridad		0.00	0.00	0.00	0.00	0.00	0.00	0.00	0.00	0.00	0.00	0.00	0.00
Cantidad a cargo		165,111.00	3,493.00	1,543.00	2,122.00	5,412.00	15,173.00	8,068.00	7,134.00	11,226.00	14,005.00	1,385.00	93,242.00
Importe sin la primera parcialidad		0.00	0.00	0.00	0.00	0.00	0.00	0.00	0.00	0.00	0.00	0.00	0.00
Cantidad pagada		165,111.00	3,493.00	1,543.00	2,122.00	5,412.00	15,173.00	8,068.00	7,134.00	11,226.00	14,005.00	1,385.00	93,242.00
Impuesto enterado por salarios	(=)	320,437.00	14,373.00	14,553.00	14,666.00	16,549.00	29,307.00	21,031.00	20,066.00	24,041.00	26,781.00	14,597.00	106,302.00
Impuesto enterado por asimilados a salarios													
ISR retenciones por asimilados a salarios a cargo	(+)	185,642.00	13,493.00	23,449.00	21,971.00	22,216.00	12,141.00	11,079.00	12,098.00	12,454.00	13,808.00	13,980.00	16,499.00
Parte actualizada	(+)	0.00 (+)	0.00 (+)	0.00 (+)	0.00 (+)	0.00 (+)	0.00 (+)	0.00 (+)	0.00 (+)	0.00 (+)	0.00 (+)	0.00 (+)	0.00 (+)
Recargos	(+)	0.00 (+)	0.00 (+)	0.00 (+)	0.00 (+)	0.00 (+)	0.00 (+)	0.00 (+)	0.00 (+)	0.00 (+)	0.00 (+)	0.00 (+)	0.00 (+)
Multa por corrección fiscal	(+)	0.00 (+)	0.00 (+)	0.00 (+)	0.00 (+)	0.00 (+)	0.00 (+)	0.00 (+)	0.00 (+)	0.00 (+)	0.00 (+)	0.00 (+)	0.00 (+)
Total de contribuciones		185,642.00	13,493.00	23,449.00	21,971.00	22,216.00	12,141.00	11,079.00	12,098.00	12,454.00	13,808.00	13,980.00	16,499.00
Crédito al salario	(+)	0.00 (+)	0.00 (+)	0.00 (+)	0.00 (+)	0.00 (+)	0.00 (+)	0.00 (+)	0.00 (+)	0.00 (+)	0.00 (+)	0.00 (+)	0.00 (+)
Subsidio para el empleo	(+)	0.00 (+)	0.00 (+)	0.00 (+)	0.00 (+)	0.00 (+)	0.00 (+)	0.00 (+)	0.00 (+)	0.00 (+)	0.00 (+)	0.00 (+)	0.00 (+)
Impuesto a los depósitos en efectivo	(+)	0.00 (+)	0.00 (+)	0.00 (+)	0.00 (+)	0.00 (+)	0.00 (+)	0.00 (+)	0.00 (+)	0.00 (+)	0.00 (+)	0.00 (+)	0.00 (+)
Compensaciones	(+)	0.00 (+)	0.00 (+)	0.00 (+)	0.00 (+)	0.00 (+)	0.00 (+)	0.00 (+)	0.00 (+)	0.00 (+)	0.00 (+)	0.00 (+)	0.00 (+)
Crédito IEPS diésel sector primario y minero	(+)	0.00 (+)	0.00 (+)	0.00 (+)	0.00 (+)	0.00 (+)	0.00 (+)	0.00 (+)	0.00 (+)	0.00 (+)	0.00 (+)	0.00 (+)	0.00 (+)
Diésel automotriz para transporte	(+)	0.00 (+)	0.00 (+)	0.00 (+)	0.00 (+)	0.00 (+)	0.00 (+)	0.00 (+)	0.00 (+)	0.00 (+)	0.00 (+)	0.00 (+)	0.00 (+)
Acreditamiento de sorteos	(+)	0.00 (+)	0.00 (+)	0.00 (+)	0.00 (+)	0.00 (+)	0.00 (+)	0.00 (+)	0.00 (+)	0.00 (+)	0.00 (+)	0.00 (+)	0.00 (+)
Diésel marino	(+)	0.00 (+)	0.00 (+)	0.00 (+)	0.00 (+)	0.00 (+)	0.00 (+)	0.00 (+)	0.00 (+)	0.00 (+)	0.00 (+)	0.00 (+)	0.00 (+)
Total de aplicaciones		185,642.00	13,493.00	23,449.00	21,971.00	22,216.00	12,141.00	11,079.00	12,098.00	12,454.00	13,808.00	13,980.00	16,499.00
Monto pagado con anterioridad		0.00	0.00	0.00	0.00	0.00	0.00	0.00	0.00	0.00	0.00	0.00	0.00
Cantidad a cargo		185,642.00	13,493.00	23,449.00	21,971.00	22,216.00	12,141.00	11,079.00	12,098.00	12,454.00	13,808.00	13,980.00	16,499.00
Importe sin la primera parcialidad		0.00	0.00	0.00	0.00	0.00	0.00	0.00	0.00	0.00	0.00	0.00	0.00
Cantidad pagada		185,642.00	13,493.00	23,449.00	21,971.00	22,216.00	12,141.00	11,079.00	12,098.00	12,454.00	13,808.00	13,980.00	16,499.00
Impuesto enterado por asimilados a salarios	(=)	185,642.00	13,493.00	23,449.00	22,216.00	12,141.00	11,079.00	12,098.00	12,454.00	12,454.00	13,808.00	13,980.00	16,499.00

Los datos presentados en esta consulta corresponden a la información acumulada de todos tus trabajadores con base a los CFDI de nómina que les emitiste, así como al entero de las retenciones que realizaste en tus pagos provisionales.

Información de pagos y retenciones por sueldos y salarios realizados a tus trabajadores
Detalle Mensual - Ejercicio: 2019



Sello Digital: RMcSbqZYDzbtE0zoTvbstmsc93Sg974nFrudQa+0r72pJ23KNjivl6lgepXJYlqAikD1ghky7Cipm+2nuan3nTTlW8dviPsrhO+Vz6z1fxq7Smcwi0H44TSNv+qiPRMikUHHM69roTFDxHszCFZEZ6Vby3SN0p0ojsLJ12wH/
PF+mkKP1Y050EpUyZUCgJGAV98i0KQcagYz7xRj9wwIDk9DDsdP5Mv5VNS5BwzNk4dcJye1FfzSnUDakrPwXUI2650G6lw9y38w2OuuzCIANbPllhEFzY7wBBVgGa6u2lc6tkJgex0MShozGo8CqE+bkQ+MxyuigRBrig=
Cadena Original: [SMD8910028U6][20-12-2021][2019]5|15-36-1F-12-9C-F1-D6-00-EE-6C-65-6E-75-27-C2-81-3F-64-B3-CFDC-0A-09-45-8C-51-9D-5F-19-76-8F-BC-F1-64-02-BB-78-80-0E-29|18-06-2020]



Hoja 1 de 3
Fecha y Hora de emisión: 20/12/2021 - 13:24

RFC: SMD8910028U6
Denominación o razón social: SISTEMA PARA EL DESARROLLO INTEGRAL DE LA FAMILIA DEL MUNICIPIO DE GUANAJUATO, GTO.

Tipo de declaración:	Normal	Tipo de periodicidad:	Mensual
Período de la declaración:	Diciembre	Ejercicio:	2020
Fecha y hora de presentación:	15/01/2021 14:27	Medio de presentación:	Internet
Número de operación:	399890250		

Impuestos que declara:

Concepto de pago 1: ISR RETENCIONES POR SALARIOS

Impuesto a cargo:	120,876
Parte actualizada:	0
Recargos:	0
Subsidio para el empleo:	(5,829)
Cantidad a cargo:	115,047
Cantidad a pagar:	115,047

Concepto de pago 2: ISR RETENCIONES POR ASIMILADOS A SALARIOS

Impuesto a cargo:	14,777
Parte actualizada:	0
Recargos:	0
Cantidad a cargo:	14,777
Cantidad a pagar:	14,777

Concepto de pago 3: ISR RETENCIONES POR SERVICIOS PROFESIONALES

Impuesto a cargo:	2,278
Parte actualizada:	0
Recargos:	0
Cantidad a cargo:	2,278
Cantidad a pagar:	2,278

Sello Digital :

LVK0IsR8hdt5pMkCH6v3NE9b0gDdJXO2k5J+Cu7jm2eG+WuDAK6fyBSxpTatOJoVHTtQ+K6VjeiAM3rLBguYpqn8ZYGp7bJ7/5fQNAeox1LExdyp9zb/SSZFhGi3ZB+9f507VDKIDSOGINqpA0o+MXFqZmDPdB0O21PfiUYFPTc=

RFC:	SMD8910028U6		
Denominación o razón social:	SISTEMA PARA EL DESARROLLO INTEGRAL DE LA FAMILIA DEL MUNICIPIO DE GUANAJUATO, GTO.		
Tipo de declaración:	Normal	Tipo de periodicidad:	Mensual
Período de la declaración:	Diciembre	Ejercicio:	2020
Fecha y hora de presentación:	15/01/2021 14:27	Medio de presentación:	Internet
Número de operación:	399890250		

Es recomendable verificar que el importe calculado de la parte actualizada esté correcto, en virtud de que puede haber cambiado el índice nacional de precios al consumidor y el cálculo debe estar basado en el último publicado.

Los datos personales son incorporados y protegidos en los sistemas del SAT, de conformidad con las disposiciones legales en la materia.

Para modificar o corregir datos personales visita sat.gob.mx


Este acuse es emitido sin prejuzgar la veracidad de los datos asentados ni el cumplimiento dentro de los plazos establecidos. Quedan a salvo las facultades de revisión de la autoridad fiscal.

SECCIÓN LÍNEA DE CAPTURA

El importe a cargo determinado en esta declaración, deberá ser pagado en las instituciones de crédito autorizadas, utilizando para tal efecto la línea de captura que se indica.

Línea de Captura: **0421 04W6 8500 2993 9485** Importe total a pagar: **\$132,102**

Vigente hasta: **18/01/2021** **Obligado a pagar por internet**



042104W6850029939485 132102





INFORMACIÓN REGISTRADA DE PAGOS DE CONTRIBUCIONES FEDERALES



Hoja 3 de 3

Fecha y Hora de emisión: 20/12/2021 - 13:24

RFC: SMD8910028U6
Denominación o razón social: SISTEMA PARA EL DESARROLLO INTEGRAL DE LA FAMILIA DEL MUNICIPIO DE GUANAJUATO, GTO.

Tipo de declaración:	Normal	Tipo de periodicidad:	Mensual
Período de la declaración:	Diciembre	Ejercicio:	2020
Fecha y hora de presentación:	15/01/2021 14:27	Medio de presentación:	Internet
Número de operación:	399890250		

INFORMACIÓN DEL PAGO RECIBIDO EN LA INSTITUCIÓN DE CRÉDITO AUTORIZADA

Institución de crédito: **Banco del Bajío, S.A.**
Línea de Captura: **0421 04W6 8500 2993 9485**
Importe pagado: **\$132,102**

Fecha del pago: **15/01/2021**
Medio de presentación: **Internet**
No. de Operación: **5197000636**
Llave de Pago: **8F4D4B7511**

Sello Digital :

LVK0IsR8hdt5pMkCH6v3NE9b0gDdJXO2k5J+Cu7jm2eG+WuDAK6fyBSxpTatOJoVHTiQ+K6VjeiAM3rLBguYpqn8ZYGp7bJ7/5f QNAeox1LExdyp9zb/SSZFhGi3ZB+9f507VDKIDSOGINqpA0o+MXFqZmDPdB0O21PfiUYFPTc=

RFC

Nombre

Sueldos y salarios

Pagos totales por sueldos y salarios	<input type="text" value="\$13,397,531.17"/>	Total del subsidio para el empleo que le correspondió a los trabajadores	<input type="text" value="\$307,531.66"/>
Pagos timbrados de PTU	<input type="text" value="\$0.00"/>	Total del subsidio para el empleo pagado en efectivo a los trabajadores	<input type="text" value="\$107,547.61"/>

Pagos por asimilados

Pagos totales por asimilados a salarios	<input type="text" value="\$0.00"/>
-----------------------------------------	-------------------------------------

Pagos por Indemnización

Pagos totales por indemnización	<input type="text" value="\$1,053,580.74"/>	Pagos totales por indemnización exentos	<input type="text" value="\$803,786.88"/>
---------------------------------	---------------------------------------------	-----------------------------------------	-------------------------------------------

Jubilación en parcialidades

Pagos totales por jubilaciones en parcialidades	<input type="text" value="\$0.00"/>	Pagos totales por jubilaciones en parcialidades exentos	<input type="text" value="\$0.00"/>
-------------------------------------------------	-------------------------------------	---------------------------------------------------------	-------------------------------------

Jubilación en una exhibición

Pagos totales por jubilación en una sola exhibición	<input type="text" value="\$0.00"/>	Pagos totales por jubilación en una sola exhibición exentos	<input type="text" value="\$0.00"/>
-----------------------------------------------------	-------------------------------------	-------------------------------------------------------------	-------------------------------------

ISR retenido

ISR retenido	<input type="text" value="\$464,856.15"/>
--------------	-------------------------------------------

ISR enterado

ISR enterado por salarios	<input type="text" value="\$200,493.00"/>	ISR enterado por asimilado a salarios	<input type="text" value="\$129,638.00"/>
---------------------------	-------------------------------------------	---------------------------------------	-------------------------------------------

Resumen de pagos

Pagos de sueldos, indemnización, jubilaciones y asimilados combinados	<input type="text" value="\$14,451,111.91"/>	Pagos exentos de sueldos, indemnización y jubilaciones	<input type="text" value="\$5,887,083.19"/>
Pagos exclusivos de asimilados	<input type="text" value="\$0.00"/>		

Sello Digital:

Oqpe/ZBe3MLbrGs1XPrrOp6lsZ5azOj1xv1g62lgaocEfcPRvYsOuZGRSh3MQZzIptGBk646HQS10UDrFAs5hVK/uhcpQw8IKrOA
RzWeMP3siw1jGQ5S1fVpX5yacKDPgT+O+GlEQGR4qqscCF02NLnW7veD3ZG1LCWmj/aEDfz+IYK5OiG3brv5GQhXVMjIF24owZc
3nwWpFmu4E132+GiDYImsa9F0mfavzwPRLbQfVym62lZtDSau3AGLKOhMtZSoBla8CgUYzdgqiYxshhOZfSrEZYdUVVZH4pKPjId
XQvPSztNQk8kRgdpLpGVYcGRqinb9KZt7XofjK8plQ==

Cadena Original:

|SMD8910028U6|R|20-12-2021|2020|1|CC-B4-41-B8-31-FC-A8-84-A8-CA-DC-8C-6B-C5-97-46-57-DB-95-E4|0C-C6-CE-1D-AD-EC-8A-86-1E-CE-43-B6-74-AC-66-AE-88-61-FA-07|01-12-2021|





Datos del Retenedor													
Nombre: SISTEMA PARA EL DESARROLLO INTEGRAL DE LA FAMILIA DEL MUNICIPIO DE GUANAJUATO, GTO. SIN TIPO DE SOCIEDAD													
Concepto	Total	Enero	Febrero	Marzo	Abril	Mayo	Junio	Julio	Agosto	Septiembre	Octubre	Noviembre	Diciembre
Comprobantes emitidos													
Comprobantes emitidos	6,180	624	687	670	681	662	564	486	406	296	315	299	490
Pagos totales por sueldos y salarios													
Número de trabajadores por sueldos y salarios	13,397,531.17	124	125	123	123	122	119	119	94	75	82	75	81
Pagos por sueldos salarios	1,063,095.60	1,110,860.93	1,122,217.18	1,122,657.18	1,119,054.16	1,099,103.03	1,226,540.67	986,796.59	838,749.62	932,394.73	859,819.74	859,819.74	1,916,241.74
Total ajustes sueldos y salarios (gravados y exentos)	0.00 (-)	0.00 (-)	0.00 (-)	0.00 (-)	0.00 (-)	0.00 (-)	0.00 (-)	0.00 (-)	0.00 (-)	0.00 (-)	0.00 (-)	0.00 (-)	0.00
Pagos totales por sueldos y salarios	13,397,531.17	1,063,095.60	1,110,860.93	1,122,217.18	1,122,657.18	1,119,054.16	1,099,103.03	1,226,540.67	986,796.59	838,749.62	932,394.73	859,819.74	1,916,241.74
Pagos totales por sueldos y salarios exentos													
Pagos por sueldos salarios exentos	5,083,296.31	413,481.87	409,540.16	409,540.16	409,980.16	420,928.92	416,547.56	516,267.92	405,610.95	353,338.02	366,437.08	351,004.26	610,619.25
Total ajustes sueldos y salarios exentos	0.00 (-)	0.00 (-)	0.00 (-)	0.00 (-)	0.00 (-)	0.00 (-)	0.00 (-)	0.00 (-)	0.00 (-)	0.00 (-)	0.00 (-)	0.00 (-)	0.00
Pagos totales por sueldos y salarios exentos	5,083,296.31	413,481.87	409,540.16	409,540.16	409,980.16	420,928.92	416,547.56	516,267.92	405,610.95	353,338.02	366,437.08	351,004.26	610,619.25
Pagos por aguinaldo exento													
Pagos por aguinaldo exento	268,633.07	1,735.15	0.00	0.00	0.00	3,854.32	0.00	0.00	46,915.20	5,212.80	17,395.33	0.00	193,520.27
Total ajustes aguinaldo exento	0.00 (-)	0.00 (-)	0.00 (-)	0.00 (-)	0.00 (-)	0.00 (-)	0.00 (-)	0.00 (-)	0.00 (-)	0.00 (-)	0.00 (-)	0.00 (-)	0.00
Pagos por aguinaldo exento	268,633.07	1,735.15	0.00	0.00	0.00	3,854.32	0.00	0.00	46,915.20	5,212.80	17,395.33	0.00	193,520.27
Pagos por prima vacacional exenta													
Pagos por prima vacacional exento	7,312.58	425.16	0.00	0.00	0.00	305.04	0.00	0.00	2,723.30	0.00	3,859.08	0.00	0.00
Total ajustes prima vacacional exento	0.00 (-)	0.00 (-)	0.00 (-)	0.00 (-)	0.00 (-)	0.00 (-)	0.00 (-)	0.00 (-)	0.00 (-)	0.00 (-)	0.00 (-)	0.00 (-)	0.00
Pagos por prima vacacional exenta	7,312.58	425.16	0.00	0.00	0.00	305.04	0.00	0.00	2,723.30	0.00	3,859.08	0.00	0.00
Subsidio para el empleo													
Total del subsidio para el empleo que le correspondió a los trabajadores	307,531.66	34,289.48	30,303.99	30,275.58	30,275.58	30,653.00	30,653.00	28,952.22	18,819.72	18,473.51	18,501.92	19,039.64	17,294.02
Total de ajustes al subsidio para el empleo que le correspondió a los trabajadores	0.00 (-)	0.00 (-)	0.00 (-)	0.00 (-)	0.00 (-)	0.00 (-)	0.00 (-)	0.00 (-)	0.00 (-)	0.00 (-)	0.00 (-)	0.00 (-)	0.00
Subsidio para el empleo	307,531.66	34,289.48	30,303.99	30,275.58	30,275.58	30,653.00	30,653.00	28,952.22	18,819.72	18,473.51	18,501.92	19,039.64	17,294.02
Subsidio para el empleo pagado en efectivo a los trabajadores													
Total del subsidio para el empleo pagado a los trabajadores	107,613.51	12,358.32	10,941.89	10,893.34	10,893.34	11,017.32	11,017.32	10,548.50	6,068.85	5,938.70	5,978.63	6,128.58	5,828.72

Los datos presentados en esta consulta corresponden a la información acumulada de todos tus trabajadores con base a los CFDI de nómina que les emite, así como al entero de las retenciones que realizaste en tus pagos provisionales.



Información de pagos y retenciones por sueldos y salarios realizados a tus trabajadores
Detalle Mensual - Ejercicio: 2020



Concepto	Total	Enero	Febrero	Marzo	Abril	Mayo	Junio	Julio	Agosto	Septiembre	Octubre	Noviembre	Diciembre
Total ajustes subsidio para el empleo pagado a los trabajadores	(-)	65.90 (-)	0.00 (-)	0.00 (-)	0.00 (-)	65.90 (-)	0.00 (-)	0.00 (-)	0.00 (-)	0.00 (-)	0.00 (-)	0.00 (-)	0.00 (-)
Subsidio para el empleo pagado en efectivo a los trabajadores	(=)	107,547.61	12,358.32	10,941.89	10,893.34	10,951.42	11,017.32	10,548.50	6,068.85	5,938.70	5,978.63	6,128.58	5,628.72
Pagos totales por indemnización													
Número de trabajadores por indemnización		1	1	0	0	1	0	0	32	0	3	0	1
Pagos por indemnización	1,053,580.74	16,183.69	77,576.86	0.00	0.00	176,590.85	0.00	0.00	604,903.46	0.00	95,609.37	0.00	82,716.51
Total ajustes por indemnización (gravados y exentos)	(-)	0.00 (-)	0.00 (-)	0.00 (-)	0.00 (-)	0.00 (-)	0.00 (-)	0.00 (-)	0.00 (-)	0.00 (-)	0.00 (-)	0.00 (-)	0.00 (-)
Pagos totales por indemnización exentos	(=)	1,053,580.74	16,183.69	77,576.86	0.00	176,590.85	0.00	0.00	604,903.46	0.00	95,609.37	0.00	82,716.51
Pagos totales por indemnización exentos													
Pagos por indemnización exentos	803,786.88	0.00	77,576.86	0.00	0.00	176,590.85	0.00	0.00	440,184.85	0.00	78,157.52	0.00	31,276.90
Total ajustes por indemnización exentos	(-)	0.00 (-)	0.00 (-)	0.00 (-)	0.00 (-)	0.00 (-)	0.00 (-)	0.00 (-)	0.00 (-)	0.00 (-)	0.00 (-)	0.00 (-)	0.00 (-)
Pagos totales por indemnización exentos	(=)	803,786.88	77,576.86	0.00	0.00	176,590.85	0.00	0.00	440,184.85	0.00	78,157.52	0.00	31,276.80
ISR retenido													
Impuesto sobre la renta retenido	464,856.15	23,717.83	28,666.39	29,886.50	29,886.50	28,537.58	26,974.91	33,954.15	44,647.29	23,381.42	33,711.24	25,839.06	135,653.28
Total ajustes del impuesto sobre la renta retenido	(-)	0.00 (-)	0.00 (-)	0.00 (-)	0.00 (-)	0.00 (-)	0.00 (-)	0.00 (-)	0.00 (-)	0.00 (-)	0.00 (-)	0.00 (-)	0.00 (-)
Total ISR Retenido de ejercicio anterior	(+)	0.00 (+)	0.00 (+)	0.00 (+)	0.00 (+)	0.00 (+)	0.00 (+)	0.00 (+)	0.00 (+)	0.00 (+)	0.00 (+)	0.00 (+)	0.00 (+)
Total aplicación de saldo a favor por compensación anual.	(-)	0.00 (-)	0.00 (-)	0.00 (-)	0.00 (-)	0.00 (-)	0.00 (-)	0.00 (-)	0.00 (-)	0.00 (-)	0.00 (-)	0.00 (-)	0.00 (-)
Total reintegro de ISR retenido en exceso de ejercicio anterior	(-)	0.00 (-)	0.00 (-)	0.00 (-)	0.00 (-)	0.00 (-)	0.00 (-)	0.00 (-)	0.00 (-)	0.00 (-)	0.00 (-)	0.00 (-)	0.00 (-)
ISR retenido	(=)	464,856.15	23,717.83	28,666.39	29,886.50	28,537.58	26,974.91	33,954.15	44,647.29	23,381.42	33,711.24	25,839.06	135,653.28
Resumen pagos de nómina													
Pagos de sueldos, indemnización, jubilaciones y asimilados combinados	14,451,111.91	1,079,279.29	1,188,437.79	1,122,217.18	1,122,657.18	1,295,645.01	1,099,103.03	1,226,540.67	1,591,700.05	838,749.62	1,028,004.10	859,819.74	1,998,958.25
Pagos exentos de sueldos, indemnización y jubilaciones	5,887,083.19	413,481.87	487,117.02	409,540.16	409,980.16	597,519.77	416,547.56	516,267.92	845,795.80	353,338.02	444,594.60	351,004.26	641,896.05
Pagos de asimilados	0.00	0.00	0.00	0.00	0.00	0.00	0.00	0.00	0.00	0.00	0.00	0.00	0.00
Detalle ISR retenido a los trabajadores													
Total del impuesto retenido por sueldos y combinados													
Total de trabajadores con ingresos por sueldos y combinados	143	124	126	123	123	122	119	119	103	75	82	75	91
Impuesto retenido por sueldos, indemnización y jubilaciones	464,856.15	23,717.83	28,666.39	29,886.50	29,886.50	28,537.58	26,974.91	33,954.15	44,647.29	23,381.42	33,711.24	25,839.06	135,653.28

Los datos presentados en esta consulta corresponden a la información acumulada de todos tus trabajadores con base a los CFDI de nómina que les emitiste, así como al entero de las retenciones que realizaste en tus pagos provisionales.

Información de pagos y retenciones por sueldos y salarios realizados a tus trabajadores
 Detalle Mensual - Ejercicio: 2020



Concepto	Total	Enero	Febrero	Marzo	Abril	Mayo	Junio	Julio	Agosto	Septiembre	Octubre	Noviembre	Diciembre
Ajustes del impuesto sobre la renta retenido por sueldos, indemnización y jubilaciones	(-)	0.00 (-)	0.00 (-)	0.00 (-)	0.00 (-)	0.00 (-)	0.00 (-)	0.00 (-)	0.00 (-)	0.00 (-)	0.00 (-)	0.00 (-)	0.00 (-)
Total ISR retenido de ejercicio anterior por sueldos, indemnización y jubilaciones	(+)	1,272.29 (+)	94.04 (+)	1,178.25 (+)	0.00 (+)	0.00 (+)	0.00 (+)	0.00 (+)	0.00 (+)	0.00 (+)	0.00 (+)	0.00 (+)	0.00 (+)
Total aplicación de saldo a favor por compensación anual por sueldos, indemnización y jubilaciones	(-)	0.00 (-)	0.00 (-)	0.00 (-)	0.00 (-)	0.00 (-)	0.00 (-)	0.00 (-)	0.00 (-)	0.00 (-)	0.00 (-)	0.00 (-)	0.00 (-)
Total reintegro de ISR retenido en exceso de ejercicio anterior por sueldos, indemnización y jubilaciones	(-)	0.00 (-)	0.00 (-)	0.00 (-)	0.00 (-)	0.00 (-)	0.00 (-)	0.00 (-)	0.00 (-)	0.00 (-)	0.00 (-)	0.00 (-)	0.00 (-)
Total del Impuesto retenido por sueldos, indemnización y jubilaciones	(=)	466,128.44 (=)	23,811.87 (=)	29,844.64 (=)	29,886.50 (=)	28,537.58 (=)	26,974.91 (=)	33,954.15 (=)	44,647.29 (=)	23,381.42	33,771.24 (=)	25,839.06 (=)	135,653.28
Impuesto retenido por asimilados combinados	0.00	0.00	0.00	0.00	0.00	0.00	0.00	0.00	0.00	0.00	0.00	0.00	0.00
Ajuste impuesto sobre la renta retenido por asimilados combinados	(-)	0.00 (-)	0.00 (-)	0.00 (-)	0.00 (-)	0.00 (-)	0.00 (-)	0.00 (-)	0.00 (-)	0.00 (-)	0.00 (-)	0.00 (-)	0.00 (-)
Total ISR retenido del ejercicio anterior por asimilados combinados	(+)	0.00 (+)	0.00 (+)	0.00 (+)	0.00 (+)	0.00 (+)	0.00 (+)	0.00 (+)	0.00 (+)	0.00 (+)	0.00 (+)	0.00 (+)	0.00 (+)
Total aplicación de saldo a favor por compensación anual por asimilados combinados	(-)	0.00 (-)	0.00 (-)	0.00 (-)	0.00 (-)	0.00 (-)	0.00 (-)	0.00 (-)	0.00 (-)	0.00 (-)	0.00 (-)	0.00 (-)	0.00 (-)
Total reintegro de ISR retenido en exceso de ejercicio anterior por asimilados combinados	(-)	0.00 (-)	0.00 (-)	0.00 (-)	0.00 (-)	0.00 (-)	0.00 (-)	0.00 (-)	0.00 (-)	0.00 (-)	0.00 (-)	0.00 (-)	0.00 (-)
Total del Impuesto retenido por asimilados combinados	(=)	0.00 (=)	0.00 (=)	0.00 (=)	0.00 (=)	0.00 (=)	0.00 (=)	0.00 (=)	0.00 (=)	0.00 (=)	0.00 (=)	0.00 (=)	0.00 (=)
Total del impuesto retenido por sueldos y combinados	(=)	466,128.44	23,811.87	29,844.64	29,886.50	28,537.58	26,974.91	33,954.15	44,647.29	23,381.42	33,771.24	25,839.06	135,653.28
Impuesto enterado por salarios													
ISR retenciones por salarios a cargo	200,493.00	15,320.00	15,413.00	15,320.00	15,319.00	16,497.00	15,319.00	22,778.00	30,574.00	15,256.00	23,441.00	15,256.00	0.00
Parte actualizada	(+)	0.00 (+)	0.00 (+)	0.00 (+)	0.00 (+)	0.00 (+)	0.00 (+)	0.00 (+)	0.00 (+)	0.00 (+)	0.00 (+)	0.00 (+)	0.00 (+)
Recargos	(+)	270.00 (+)	0.00 (+)	46.00 (+)	0.00 (+)	0.00 (+)	0.00 (+)	0.00 (+)	0.00 (+)	224.00 (+)	0.00 (+)	0.00 (+)	0.00 (+)
Multa por corrección fiscal	(+)	0.00 (+)	0.00 (+)	0.00 (+)	0.00 (+)	0.00 (+)	0.00 (+)	0.00 (+)	0.00 (+)	0.00 (+)	0.00 (+)	0.00 (+)	0.00 (+)
Total de contribuciones	200,763.00	15,320.00	15,459.00	15,320.00	15,319.00	16,497.00	15,319.00	22,778.00	30,574.00	15,480.00	23,441.00	15,256.00	0.00
Crédito al salario	(+)	0.00 (+)	0.00 (+)	0.00 (+)	0.00 (+)	0.00 (+)	0.00 (+)	0.00 (+)	0.00 (+)	0.00 (+)	0.00 (+)	0.00 (+)	0.00 (+)
Subsidio para el empleo	(+)	101,316.00 (+)	11,952.00 (+)	10,942.00 (+)	10,893.00 (+)	10,952.00 (+)	11,018.00 (+)	10,549.00 (+)	6,069.00 (+)	5,939.00 (+)	5,979.00 (+)	6,129.00 (+)	0.00

Los datos presentados en esta consulta corresponden a la información acumulada de todos tus trabajadores con base a los CFDI de nómina que les emitiste, así como al entero de las retenciones que realizaste en tus pagos provisionales.

Información de pagos y retenciones por sueldos y salarios realizados a tus trabajadores
Detalle Mensual - Ejercicio: 2020



Concepto	Total	Enero	Febrero	Marzo	Abril	Mayo	Junio	Julio	Agosto	Septiembre	Octubre	Noviembre	Diciembre
Impuesto a los depósitos en efectivo	(+)	0.00 (+)	0.00 (+)	0.00 (+)	0.00 (+)	0.00 (+)	0.00 (+)	0.00 (+)	0.00 (+)	0.00 (+)	0.00 (+)	0.00 (+)	0.00 (+)
Compensaciones	(+)	0.00 (+)	0.00 (+)	0.00 (+)	0.00 (+)	0.00 (+)	0.00 (+)	0.00 (+)	0.00 (+)	0.00 (+)	0.00 (+)	0.00 (+)	0.00 (+)
Crédito IEPS diésel sector primario y minero	(+)	0.00 (+)	0.00 (+)	0.00 (+)	0.00 (+)	0.00 (+)	0.00 (+)	0.00 (+)	0.00 (+)	0.00 (+)	0.00 (+)	0.00 (+)	0.00 (+)
Diésel automotriz para transporte	(+)	0.00 (+)	0.00 (+)	0.00 (+)	0.00 (+)	0.00 (+)	0.00 (+)	0.00 (+)	0.00 (+)	0.00 (+)	0.00 (+)	0.00 (+)	0.00 (+)
Acreditamiento de sorteos	(+)	0.00 (+)	0.00 (+)	0.00 (+)	0.00 (+)	0.00 (+)	0.00 (+)	0.00 (+)	0.00 (+)	0.00 (+)	0.00 (+)	0.00 (+)	0.00 (+)
Diésel marino	(+)	0.00 (+)	0.00 (+)	0.00 (+)	0.00 (+)	0.00 (+)	0.00 (+)	0.00 (+)	0.00 (+)	0.00 (+)	0.00 (+)	0.00 (+)	0.00 (+)
Total de aplicaciones		11,952.00	10,942.00	10,893.00	10,894.00	10,952.00	11,018.00	10,549.00	6,069.00	5,939.00	5,979.00	6,129.00	0.00
Monto pagado con anterioridad		4,377.00	4,377.00	0.00	0.00	0.00	0.00	0.00	0.00	0.00	0.00	0.00	0.00
Cantidad a cargo		95,070.00	140.00	4,427.00	4,425.00	5,545.00	4,301.00	12,229.00	24,505.00	9,541.00	17,462.00	9,127.00	0.00
Importe sin la primera parcialidad		0.00	0.00	0.00	0.00	0.00	0.00	0.00	0.00	0.00	0.00	0.00	0.00
Cantidad pagada		95,070.00	3,368.00	4,427.00	4,425.00	5,545.00	4,301.00	12,229.00	24,505.00	9,541.00	17,462.00	9,127.00	0.00
Impuesto enterado por salarios	(=)	200,493.00	15,413.00	15,320.00	15,319.00	16,497.00	15,319.00	22,779.00	30,574.00	15,256.00	23,441.00	15,256.00	0.00
Impuesto enterado por asimilados a salarios													
ISR retenciones por asimilados a salarios a cargo		129,638.00	14,911.00	14,567.00	14,567.00	12,041.00	11,656.00	11,176.00	14,074.00	8,125.00	10,270.00	10,583.00	0.00
Parte actualizada	(+)	0.00 (+)	0.00 (+)	0.00 (+)	0.00 (+)	0.00 (+)	0.00 (+)	0.00 (+)	0.00 (+)	0.00 (+)	0.00 (+)	0.00 (+)	0.00 (+)
Recargos	(+)	122.00 (+)	3.00 (+)	0.00 (+)	0.00 (+)	0.00 (+)	0.00 (+)	0.00 (+)	0.00 (+)	119.00 (+)	0.00 (+)	0.00 (+)	0.00 (+)
Multa por corrección fiscal	(+)	0.00 (+)	0.00 (+)	0.00 (+)	0.00 (+)	0.00 (+)	0.00 (+)	0.00 (+)	0.00 (+)	0.00 (+)	0.00 (+)	0.00 (+)	0.00 (+)
Total de contribuciones		129,760.00	14,914.00	14,567.00	14,567.00	12,041.00	11,656.00	11,176.00	14,074.00	8,244.00	10,270.00	10,583.00	0.00
Crédito al salario	(+)	0.00 (+)	0.00 (+)	0.00 (+)	0.00 (+)	0.00 (+)	0.00 (+)	0.00 (+)	0.00 (+)	0.00 (+)	0.00 (+)	0.00 (+)	0.00 (+)
Subsidio para el empleo	(+)	0.00 (+)	0.00 (+)	0.00 (+)	0.00 (+)	0.00 (+)	0.00 (+)	0.00 (+)	0.00 (+)	0.00 (+)	0.00 (+)	0.00 (+)	0.00 (+)
Impuesto a los depósitos en efectivo	(+)	0.00 (+)	0.00 (+)	0.00 (+)	0.00 (+)	0.00 (+)	0.00 (+)	0.00 (+)	0.00 (+)	0.00 (+)	0.00 (+)	0.00 (+)	0.00 (+)
Compensaciones	(+)	0.00 (+)	0.00 (+)	0.00 (+)	0.00 (+)	0.00 (+)	0.00 (+)	0.00 (+)	0.00 (+)	0.00 (+)	0.00 (+)	0.00 (+)	0.00 (+)
Crédito IEPS diésel sector primario y minero	(+)	0.00 (+)	0.00 (+)	0.00 (+)	0.00 (+)	0.00 (+)	0.00 (+)	0.00 (+)	0.00 (+)	0.00 (+)	0.00 (+)	0.00 (+)	0.00 (+)
Diésel automotriz para transporte	(+)	0.00 (+)	0.00 (+)	0.00 (+)	0.00 (+)	0.00 (+)	0.00 (+)	0.00 (+)	0.00 (+)	0.00 (+)	0.00 (+)	0.00 (+)	0.00 (+)
Acreditamiento de sorteos	(+)	0.00 (+)	0.00 (+)	0.00 (+)	0.00 (+)	0.00 (+)	0.00 (+)	0.00 (+)	0.00 (+)	0.00 (+)	0.00 (+)	0.00 (+)	0.00 (+)
Diésel marino	(+)	0.00 (+)	0.00 (+)	0.00 (+)	0.00 (+)	0.00 (+)	0.00 (+)	0.00 (+)	0.00 (+)	0.00 (+)	0.00 (+)	0.00 (+)	0.00 (+)
Total de aplicaciones		13,347.00	13,347.00	0.00	0.00	0.00	0.00	0.00	0.00	0.00	0.00	0.00	0.00
Monto pagado con anterioridad		116,413.00	1,567.00	14,567.00	14,567.00	12,041.00	11,656.00	11,176.00	14,074.00	8,244.00	10,270.00	10,583.00	0.00
Cantidad a cargo		0.00	0.00	0.00	0.00	0.00	0.00	0.00	0.00	0.00	0.00	0.00	0.00
Importe sin la primera parcialidad		0.00	0.00	0.00	0.00	0.00	0.00	0.00	0.00	0.00	0.00	0.00	0.00
Cantidad pagada		116,413.00	1,567.00	14,567.00	14,567.00	12,041.00	11,656.00	11,176.00	14,074.00	8,244.00	10,270.00	10,583.00	0.00
Impuesto enterado por asimilados a salarios	(=)	129,638.00	14,911.00	14,567.00	14,567.00	12,041.00	11,656.00	11,176.00	14,074.00	8,125.00	10,270.00	10,583.00	0.00

Los datos presentados en esta consulta corresponden a la información acumulada de todos tus trabajadores con base a los CFDI de nómina que les emitiste, así como al entero de las retenciones que realizaste en tus pagos provisionales.

Información de pagos y retenciones por sueldos y salarios realizados a tus trabajadores
Detalle Mensual - Ejercicio: 2020



Sello Digital: lLeqWQIF-wxtyvAlfSgdoY3lSHZ+BNgQNVmegKlázwbN7jORJ03HRQzjCMAshbz3U80iaXcN8Mem2Qu0kH9SNZ2Yos8Y0ZIRB3Ge7zwv9BvsOj0TARkBFfzfnkqLc5cdlSetP+pd7yfuCCEYmOu441GK4QMxjxfRcdAikC
XkuP1wmf4SbQN3gsuzHFGagUYGA5G+zP0+6FZZ88NICSzUjl72SBULP7lSb7uCNNo.qd6fbbwC3WUDeu4rUXEcC1UpWqoYYJwlClgM730nllMJsQ1s1bvnQW3qGkHlOhgJak6279WwOzulsmlvmAelZyOTDDrR2uRIA==

Cadena Original: |SMD8910028U6|R|20-12-2021|2020|5|CC-B4-41-B8-31-FC-A8-84-A8-CA-DC-8C-6B-C5-97-46-57-DB-95-E4|0C-C6-CE-ID-AD-EC-8A-86-1E-CE-43-B6-74-AC-66-AE-88-61-FA-07|01-12-2021|





Información de pagos y retenciones por sueldos y salarios
realizados a tus trabajadores
Detalle Anual - Ejercicio 2021

Ejercicio Mes inicial Mes final

Periodo que ampara la información

2021	Enero	Noviembre
------	-------	-----------

RFC

Nombre

Sueldos y salarios

Pagos totales por sueldos y salarios	<input type="text" value="\$10,529,986.18"/>	Subsidio para el empleo que le correspondió a los trabajadores	<input type="text" value="\$227,186.10"/>
Pagos timbrados de PTU	<input type="text" value="\$0.00"/>	Subsidio para el empleo pagado en efectivo a los trabajadores	<input type="text" value="\$67,313.50"/>

Pagos por asimilados

Pagos totales por asimilados a salarios	<input type="text" value="\$0.00"/>
-----------------------------------------	-------------------------------------

Pagos por Indemnización

Pagos totales por indemnización	<input type="text" value="\$1,601,010.71"/>	Pagos totales por indemnización exentos	<input type="text" value="\$290,585.55"/>
---------------------------------	---------------------------------------------	-----------------------------------------	-------------------------------------------

Jubilación en parcialidades

Pagos totales por jubilación en parcialidades	<input type="text" value="\$0.00"/>	Pagos totales por jubilación en parcialidades exentos	<input type="text" value="\$0.00"/>
-----------------------------------------------	-------------------------------------	-------------------------------------------------------	-------------------------------------

Jubilación en una exhibición

Pagos totales por jubilación en una sola exhibición	<input type="text" value="\$0.00"/>	Pagos totales por jubilación en una sola exhibición exentos	<input type="text" value="\$0.00"/>
-----------------------------------------------------	-------------------------------------	-------------------------------------------------------------	-------------------------------------

ISR retenido

ISR retenido	<input type="text" value="\$379,477.91"/>
--------------	-------------------------------------------

ISR enterado

ISR enterado por salarios	<input type="text" value="\$270,733.00"/>	ISR enterado por asimilado a salarios	<input type="text" value="\$108,963.00"/>
---------------------------	-------------------------------------------	---------------------------------------	-------------------------------------------

Resumen de pagos

Pagos de sueldos	<input type="text" value="\$12,130,996.89"/>	Pagos exentos de sueldos	<input type="text" value="\$4,578,784.57"/>
Pagos de asimilados a salarios	<input type="text" value="\$0.00"/>		

Sello Digital:

Qz5fYzkDSUU1Qm0ygoI0W6PTErQRjY29hnmgdki4+KbvypsNonSjA1fRwou8njwOCD6Y5RLG5EJSITICMe4vTx/MDBI9P6EJe0nRGQ8dXLmKlk8vwHpm8Plu/+IzGpL3zPKAoP+3H91Tj9bi/UlwDsFgosSk1tXLbavm+fmms1Edi+/WdwrnH7OTi5gS8ab43N6T9PSsExoyobMmYsD7mtSqJYV02qHvyFxFNhPKrdXHIMQA2c2MhXATwJFnQqDzTYqUty6uqKTwsSNhWPUl/YqpARoUnzbXR0s6yvhNiwg43zE5+c4/amLRkDM0cp9j8mGrdDz9R+xeXcxPITzQ==

Cadena Original:

[SMD8910028U6|R|20-12-2021|2021|1|C9-19-7F-84-D1-55-71-AA-F4-E7-ED-C1-B5-BE-E5-C5-36-DD-67-7A|5D-D4-2A-1E-B8-C9-D7-ED-11-48-CB-F0-5E-22-01-A9-40-73-F0-C3|01-12-2021|





Datos del retenedor													
Concepto	Total	Enero	Febrero	Marzo	Abril	Mayo	Junio	Julio	Agosto	Septiembre	Octubre	Noviembre	Diciembre
Comprobantes emitidos													
Comprobantes emitidos		326	352	338	347	333	254	181	185	187	176	171	
Pagos totales por sueldos y salarios													
Número de trabajadores por sueldos y salarios		77	82	80	79	79	81	81	93	93	90	87	
Pagos por sueldos salarios	10,520,986.18	885,107.42	928,961.31	933,541.06	906,267.41	890,778.31	957,098.60	1,051,888.49	1,005,055.80	1,004,669.40	949,969.86	986,648.52	
Total ajustes sueldos y salarios (gravados y exentos)	(-)	0.00 (-)	0.00 (-)	0.00 (-)	0.00 (-)	0.00 (-)	0.00 (-)	0.00 (-)	0.00 (-)	0.00 (-)	0.00 (-)	0.00 (-)	0.00
Pagos totales por sueldos y salarios	(=)	885,107.42	928,961.31	933,541.06	906,267.41	890,778.31	957,098.60	1,051,888.49	1,005,055.80	1,004,669.40	949,969.86	986,648.52	
Pagos totales por sueldos y salarios exentos													
Pagos por sueldos salarios exentos	4,288,198.02	341,618.33	387,330.51	391,723.00	378,598.01	368,745.04	395,415.84	467,460.89	401,524.07	399,438.25	377,152.64	379,192.44	
Total ajustes sueldos y salarios exentos	(-)	0.00 (-)	0.00 (-)	0.00 (-)	0.00 (-)	0.00 (-)	0.00 (-)	0.00 (-)	0.00 (-)	0.00 (-)	0.00 (-)	0.00 (-)	0.00
Pagos totales por sueldos y salarios exentos	(=)	341,618.33	387,330.51	391,723.00	378,598.01	368,745.04	395,415.84	467,460.89	401,524.07	399,438.25	377,152.64	379,192.44	
Pagos por aguinaldo exento													
Pagos por aguinaldo exento	41,127.02	0.00	2,191.28	0.00	0.00	0.00	5,377.20	0.00	16,131.60	8,065.80	3,983.94	5,377.20	
Total ajustes aguinaldo exento	(-)	0.00 (-)	0.00 (-)	0.00 (-)	0.00 (-)	0.00 (-)	0.00 (-)	0.00 (-)	0.00 (-)	0.00 (-)	0.00 (-)	0.00 (-)	0.00
Pagos por aguinaldo exento	(=)	41,127.02	2,191.28	0.00	0.00	0.00	5,377.20	0.00	16,131.60	8,065.80	3,983.94	5,377.20	
Pagos por prima vacacional exenta													
Pagos por prima vacacional exento	4,730.12	0.00	575.09	0.00	0.00	0.00	2,688.60	0.00	724.77	0.00	741.66	0.00	
Total ajustes prima vacacional exento	(-)	0.00 (-)	0.00 (-)	0.00 (-)	0.00 (-)	0.00 (-)	0.00 (-)	0.00 (-)	0.00 (-)	0.00 (-)	0.00 (-)	0.00 (-)	0.00
Pagos por prima vacacional exenta	(=)	4,730.12	575.09	0.00	0.00	0.00	2,688.60	0.00	724.77	0.00	741.66	0.00	
Pagos por prima dominical exenta													
Pagos por prima dominical exento	179.24	0.00	0.00	0.00	0.00	0.00	0.00	0.00	179.24	0.00	0.00	0.00	
Total ajustes prima dominical exento	(-)	0.00 (-)	0.00 (-)	0.00 (-)	0.00 (-)	0.00 (-)	0.00 (-)	0.00 (-)	0.00 (-)	0.00 (-)	0.00 (-)	0.00 (-)	0.00
Pagos por prima dominical exenta	(=)	179.24	0.00	0.00	0.00	0.00	0.00	0.00	179.24	0.00	0.00	0.00	
Subsidio para el empleo													
Subsidio para el empleo que le correspondió a los trabajadores													
Total del subsidio para el empleo que le correspondió a los	227,186.10	16,591.70	20,437.83	21,202.75	20,820.29	20,820.31	21,202.77	18,882.07	21,033.41	22,077.44	22,076.74	22,040.79	

Los datos presentados en esta consulta corresponden a la información acumulada de todos los trabajadores con base a los CFDI de nómina que les emite, así como al entero de las retenciones que realizaste en tus pagos provisionales.


Información de pagos y retenciones por sueldos y salarios realizados a tus trabajadores
Detalle Mensual - Ejercicio: 2021



Concepto	Total	Enero	Febrero	Marzo	Abril	Mayo	Junio	Julio	Agosto	Septiembre	Octubre	Noviembre	Diciembre
trabajadores													
Total de ajustes al subsidio para el empleo que le correspondió a los trabajadores	(-)	0.00 (-)	0.00 (-)	0.00 (-)	0.00 (-)	0.00 (-)	0.00 (-)	0.00 (-)	0.00 (-)	0.00 (-)	0.00 (-)	0.00 (-)	0.00
Subsidio para el empleo que le correspondió a los trabajadores	(=)	227,186.10	20,437.83	21,202.75	20,820.75	20,820.29	21,202.77	18,882.07	21,033.41	22,077.44	22,076.74	22,040.79	
Subsidio para el empleo pagado en efectivo a los trabajadores													
Total del subsidio para el empleo pagado a los trabajadores	67,529.82	4,396.07	6,185.40	6,443.97	6,314.68	6,314.68	6,443.99	5,701.03	6,252.90	6,371.34	6,610.20	6,495.56	
Total ajustes subsidio para el empleo pagado a los trabajadores	(-)	216.32 (-)	0.00 (-)	0.00 (-)	0.00 (-)	0.00 (-)	0.00 (-)	0.00 (-)	0.00 (-)	183.68 (-)	0.00 (-)	32.64	
Subsidio para el empleo pagado en efectivo a los trabajadores	(=)	67,313.50	4,396.07	6,443.97	6,314.68	6,314.68	6,443.99	5,701.03	6,252.90	6,187.66	6,610.20	6,462.92	
Pagos totales por indemnización													
Número de trabajadores por indemnización	0	0	2	0	1	0	2	0	8	3	2	1	
Pagos por indemnización	1,601,016.71	0.00	594,365.40	0.00	83,464.27	0.00	75,055.31	0.00	362,462.59	219,068.02	77,631.20	188,963.92	
Total ajustes por indemnización (gravados y exentos)	(-)	0.00 (-)	0.00 (-)	0.00 (-)	0.00 (-)	0.00 (-)	0.00 (-)	0.00 (-)	0.00 (-)	0.00 (-)	0.00 (-)	0.00 (-)	0.00
Pagos totales por indemnización exentos	(=)	1,601,016.71	594,365.40	0.00	83,464.27	0.00	75,055.31	0.00	362,462.59	219,068.02	77,631.20	188,963.92	
Pagos totales por indemnización exentos													
Pagos por indemnización exentos	290,585.55	0.00	0.00	0.00	0.00	0.00	0.00	0.00	73,179.59	91,787.93	28,828.43	96,789.60	
Total ajustes por indemnización exentos	(-)	0.00 (-)	0.00 (-)	0.00 (-)	0.00 (-)	0.00 (-)	0.00 (-)	0.00 (-)	0.00 (-)	0.00 (-)	0.00 (-)	0.00 (-)	0.00
Pagos totales por indemnización exentos	(=)	290,585.55	0.00	0.00	0.00	0.00	0.00	0.00	73,179.59	91,787.93	28,828.43	96,789.60	
ISR retenido													
Impuesto sobre la renta retenido	379,477.91	28,559.39	92,537.07	23,278.02	24,380.86	21,389.44	28,361.61	31,318.58	32,124.43	34,731.21	23,906.64	38,890.66	
Total ajustes del impuesto sobre la renta retenido	(-)	0.00 (-)	0.00 (-)	0.00 (-)	0.00 (-)	0.00 (-)	0.00 (-)	0.00 (-)	0.00 (-)	0.00 (-)	0.00 (-)	0.00 (-)	0.00
Total ISR Retenido de ejercicio anterior	(+)	0.00 (+)	0.00 (+)	0.00 (+)	0.00 (+)	0.00 (+)	0.00 (+)	0.00 (+)	0.00 (+)	0.00 (+)	0.00 (+)	0.00 (+)	0.00
Total aplicación de saldo a favor por compensación anual	(-)	0.00 (-)	0.00 (-)	0.00 (-)	0.00 (-)	0.00 (-)	0.00 (-)	0.00 (-)	0.00 (-)	0.00 (-)	0.00 (-)	0.00 (-)	0.00
Total reintegro de ISR retenido en exceso de ejercicio anterior	(-)	0.00 (-)	0.00 (-)	0.00 (-)	0.00 (-)	0.00 (-)	0.00 (-)	0.00 (-)	0.00 (-)	0.00 (-)	0.00 (-)	0.00 (-)	0.00
ISR retenido	(=)	379,477.91	28,559.39	23,278.02	24,380.86	21,389.44	28,361.61	31,318.58	32,124.43	34,731.21	23,906.64	38,890.66	
Resumen pagos de nómina													
Pagos de sueldos	12,130,996.89	885,107.42	1,523,326.71	933,541.06	989,731.68	890,778.31	1,022,153.91	1,051,888.49	1,367,518.39	1,230,737.42	1,027,601.06	1,175,612.44	
Pagos exentos de sueldos	4,576,764.57	341,618.33	387,330.51	391,723.00	378,598.01	368,745.04	395,415.84	467,460.89	474,703.66	491,226.18	405,891.07	475,892.64	
Pagos de asimilados a salarios	0.00	0.00	0.00	0.00	0.00	0.00	0.00	0.00	0.00	0.00	0.00	0.00	

Los datos presentados en esta consulta corresponden a la información acumulada de todos tus trabajadores con base a los CFDI de nómina que les emitiste, así como al entero de las retenciones que realizaste en tus pagos provisionales.

Información de pagos y retenciones por sueldos y salarios realizados a tus trabajadores
 Detalle Mensual - Ejercicio: 2021



Concepto	Total	Enero	Febrero	Marzo	Abril	Mayo	Junio	Julio	Agosto	Septiembre	Octubre	Noviembre	Diciembre
Total ISR retenido a los trabajadores													
Total ISR retenido por sueldos	379,477.91	28,559.39	92,537.07	23,278.02	24,380.86	21,389.44	28,361.61	31,318.58	32,124.43	34,731.21	23,905.64	38,880.66	
Número de trabajadores por sueldos	117	77	82	80	80	79	81	81	81	93	90	87	
Impuesto retenido por sueldos, indemnización y jubilaciones	379,477.91	28,559.39	92,537.07	23,278.02	24,380.86	21,389.44	28,361.61	31,318.58	32,124.43	34,731.21	23,905.64	38,880.66	
Ajustes del impuesto sobre la renta retenido por sueldos, indemnización y jubilaciones	0.00 (-)	0.00 (-)	0.00 (-)	0.00 (-)	0.00 (-)	0.00 (-)	0.00 (-)	0.00 (-)	0.00 (-)	0.00 (-)	0.00 (-)	0.00 (-)	0.00
Total ISR retenido de ejercicio anterior por sueldos, indemnización y jubilaciones	0.00 (+)	0.00 (+)	0.00 (+)	0.00 (+)	0.00 (+)	0.00 (+)	0.00 (+)	0.00 (+)	0.00 (+)	0.00 (+)	0.00 (+)	0.00 (+)	0.00
Total aplicación de saldo a favor por compensación anual por sueldos, indemnización y jubilaciones	0.00 (-)	0.00 (-)	0.00 (-)	0.00 (-)	0.00 (-)	0.00 (-)	0.00 (-)	0.00 (-)	0.00 (-)	0.00 (-)	0.00 (-)	0.00 (-)	0.00
Total reintegro de ISR retenido en exceso de ejercicio anterior por sueldos, indemnización y jubilaciones	0.00 (-)	0.00 (-)	0.00 (-)	0.00 (-)	0.00 (-)	0.00 (-)	0.00 (-)	0.00 (-)	0.00 (-)	0.00 (-)	0.00 (-)	0.00 (-)	0.00
Total ISR retenido por sueldos	379,477.91	28,559.39	92,537.07	23,278.02	24,380.86	21,389.44	28,361.61	31,318.58	32,124.43	34,731.21	23,905.64	38,880.66	
Impuesto enterado por salarios													
Impuesto enterado por salarios a cargo													
ISR retenciones por salarios a cargo	270,793.00	15,117.00	83,309.00	14,609.00	15,712.00	12,497.00	19,134.00	21,824.00	20,647.00	23,595.00	13,375.00	30,914.00	
Parte actualizada	0.00 (+)	0.00 (+)	0.00 (+)	0.00 (+)	0.00 (+)	0.00 (+)	0.00 (+)	0.00 (+)	0.00 (+)	0.00 (+)	0.00 (+)	0.00 (+)	0.00
Recargos	0.00 (+)	0.00 (+)	0.00 (+)	0.00 (+)	0.00 (+)	0.00 (+)	0.00 (+)	0.00 (+)	0.00 (+)	0.00 (+)	0.00 (+)	0.00 (+)	0.00
Multa por corrección fiscal	0.00 (+)	0.00 (+)	0.00 (+)	0.00 (+)	0.00 (+)	0.00 (+)	0.00 (+)	0.00 (+)	0.00 (+)	0.00 (+)	0.00 (+)	0.00 (+)	0.00
Total de contribuciones	270,793.00	15,117.00	83,309.00	14,609.00	15,712.00	12,497.00	19,134.00	21,824.00	20,647.00	23,595.00	13,375.00	30,914.00	
Crédito al salario	0.00 (-)	0.00 (-)	0.00 (-)	0.00 (-)	0.00 (-)	0.00 (-)	0.00 (-)	0.00 (-)	0.00 (-)	0.00 (-)	0.00 (-)	0.00 (-)	0.00
Subsidio para el empleo	67,529.00 (+)	4,396.00 (+)	6,185.00 (+)	6,443.00 (+)	6,315.00 (+)	6,315.00 (+)	6,444.00 (+)	5,701.00 (+)	6,253.00 (+)	6,371.00 (+)	6,510.00 (+)	6,495.00	
Impuesto a los depósitos en efectivo	0.00 (+)	0.00 (+)	0.00 (+)	0.00 (+)	0.00 (+)	0.00 (+)	0.00 (+)	0.00 (+)	0.00 (+)	0.00 (+)	0.00 (+)	0.00 (+)	0.00
Compensaciones	0.00 (+)	0.00 (+)	0.00 (+)	0.00 (+)	0.00 (+)	0.00 (+)	0.00 (+)	0.00 (+)	0.00 (+)	0.00 (+)	0.00 (+)	0.00 (+)	0.00
Crédito IEPS diésel sector primario y minero	0.00 (+)	0.00 (+)	0.00 (+)	0.00 (+)	0.00 (+)	0.00 (+)	0.00 (+)	0.00 (+)	0.00 (+)	0.00 (+)	0.00 (+)	0.00 (+)	0.00
Diésel automotriz para transporte	0.00 (+)	0.00 (+)	0.00 (+)	0.00 (+)	0.00 (+)	0.00 (+)	0.00 (+)	0.00 (+)	0.00 (+)	0.00 (+)	0.00 (+)	0.00 (+)	0.00
Acreditamiento de sorteos	0.00 (+)	0.00 (+)	0.00 (+)	0.00 (+)	0.00 (+)	0.00 (+)	0.00 (+)	0.00 (+)	0.00 (+)	0.00 (+)	0.00 (+)	0.00 (+)	0.00
Diésel marino	0.00 (+)	0.00 (+)	0.00 (+)	0.00 (+)	0.00 (+)	0.00 (+)	0.00 (+)	0.00 (+)	0.00 (+)	0.00 (+)	0.00 (+)	0.00 (+)	0.00
Total de aplicaciones	67,529.00	4,396.00	6,185.00	6,443.00	6,315.00	6,315.00	6,444.00	5,701.00	6,253.00	6,371.00	6,510.00	6,495.00	
Monto pagado con anterioridad	0.00	0.00	0.00	0.00	0.00	0.00	0.00	0.00	0.00	0.00	0.00	0.00	0.00
Cantidad a cargo	203,204.00	10,721.00	77,124.00	8,166.00	9,397.00	6,182.00	12,860.00	16,123.00	14,394.00	17,224.00	6,765.00	24,418.00	
Importe sin la primera parcialidad	0.00	0.00	0.00	0.00	0.00	0.00	0.00	0.00	0.00	0.00	0.00	0.00	

Los datos presentados en esta consulta corresponden a la información acumulada de todos tus trabajadores con base a los CFDI de nómina que les emitiste, así como al entero de las retenciones que realizaste en tus pagos provisionales.

Información de pagos y retenciones por sueldos y salarios realizados a tus trabajadores
 Detalle Mensual - Ejercicio: 2021



Concepto	Enero	Febrero	Marzo	Abril	Mayo	Junio	Julio	Agosto	Septiembre	Octubre	Noviembre	Diciembre
Total	203,204.00	270,733.00	270,733.00	270,733.00	270,733.00	270,733.00	270,733.00	270,733.00	270,733.00	270,733.00	270,733.00	270,733.00
Impuesto enterado por salarios	10,721.00	83,309.00	14,609.00	15,712.00	12,497.00	19,134.00	21,824.00	20,647.00	23,695.00	13,375.00	30,914.00	30,914.00
Impuesto enterado por asimilados a salarios	13,442.00	9,228.00	8,669.00	8,669.00	8,893.00	9,228.00	9,495.00	11,478.00	11,320.00	10,532.00	8,009.00	8,009.00
ISR retenciones por asimilados a salarios a cargo	0.00 (+)	0.00 (+)	0.00 (+)	0.00 (+)	0.00 (+)	0.00 (+)	0.00 (+)	0.00 (+)	0.00 (+)	0.00 (+)	0.00 (+)	0.00 (+)
Parte actualizada	0.00 (+)	0.00 (+)	0.00 (+)	0.00 (+)	0.00 (+)	0.00 (+)	0.00 (+)	0.00 (+)	0.00 (+)	0.00 (+)	0.00 (+)	0.00 (+)
Recargos	0.00 (+)	0.00 (+)	0.00 (+)	0.00 (+)	0.00 (+)	0.00 (+)	0.00 (+)	0.00 (+)	0.00 (+)	0.00 (+)	0.00 (+)	0.00 (+)
Multa por corrección fiscal	0.00 (+)	0.00 (+)	0.00 (+)	0.00 (+)	0.00 (+)	0.00 (+)	0.00 (+)	0.00 (+)	0.00 (+)	0.00 (+)	0.00 (+)	0.00 (+)
Total de contribuciones	13,442.00	9,228.00	8,669.00	8,669.00	8,893.00	9,228.00	9,495.00	11,478.00	11,320.00	10,532.00	8,009.00	8,009.00
Crédito al salario	0.00 (+)	0.00 (+)	0.00 (+)	0.00 (+)	0.00 (+)	0.00 (+)	0.00 (+)	0.00 (+)	0.00 (+)	0.00 (+)	0.00 (+)	0.00 (+)
Subsidio para el empleo	0.00 (+)	0.00 (+)	0.00 (+)	0.00 (+)	0.00 (+)	0.00 (+)	0.00 (+)	0.00 (+)	0.00 (+)	0.00 (+)	0.00 (+)	0.00 (+)
Impuesto a los depósitos en efectivo	0.00 (+)	0.00 (+)	0.00 (+)	0.00 (+)	0.00 (+)	0.00 (+)	0.00 (+)	0.00 (+)	0.00 (+)	0.00 (+)	0.00 (+)	0.00 (+)
Compensaciones	0.00 (+)	0.00 (+)	0.00 (+)	0.00 (+)	0.00 (+)	0.00 (+)	0.00 (+)	0.00 (+)	0.00 (+)	0.00 (+)	0.00 (+)	0.00 (+)
Crédito IEPS diésel sector primario y minero	0.00 (+)	0.00 (+)	0.00 (+)	0.00 (+)	0.00 (+)	0.00 (+)	0.00 (+)	0.00 (+)	0.00 (+)	0.00 (+)	0.00 (+)	0.00 (+)
Diésel automotriz para transporte	0.00 (+)	0.00 (+)	0.00 (+)	0.00 (+)	0.00 (+)	0.00 (+)	0.00 (+)	0.00 (+)	0.00 (+)	0.00 (+)	0.00 (+)	0.00 (+)
Acrediamiento de sorteos	0.00 (+)	0.00 (+)	0.00 (+)	0.00 (+)	0.00 (+)	0.00 (+)	0.00 (+)	0.00 (+)	0.00 (+)	0.00 (+)	0.00 (+)	0.00 (+)
Diésel marino	0.00 (+)	0.00 (+)	0.00 (+)	0.00 (+)	0.00 (+)	0.00 (+)	0.00 (+)	0.00 (+)	0.00 (+)	0.00 (+)	0.00 (+)	0.00 (+)
Total de aplicaciones	0.00	0.00	0.00	0.00	0.00	0.00	0.00	0.00	0.00	0.00	0.00	0.00
Monto pagado con anterioridad	0.00	0.00	0.00	0.00	0.00	0.00	0.00	0.00	0.00	0.00	0.00	0.00
Cantidad a cargo	13,442.00	9,228.00	8,669.00	8,669.00	8,893.00	9,228.00	9,495.00	11,478.00	11,320.00	10,532.00	8,009.00	8,009.00
Importe sin la primera parcialidad	0.00	0.00	0.00	0.00	0.00	0.00	0.00	0.00	0.00	0.00	0.00	0.00
Cantidad pagada	13,442.00	9,228.00	8,669.00	8,669.00	8,893.00	9,228.00	9,495.00	11,478.00	11,320.00	10,532.00	8,009.00	8,009.00
Impuesto enterado por asimilados a salarios	13,442.00	9,228.00	8,669.00	8,669.00	8,893.00	9,228.00	9,495.00	11,478.00	11,320.00	10,532.00	8,009.00	8,009.00


Sello Digital: Zrb1DGyw2BUjYHDIJBFkvgGL4CM2wU8pO800V00VEE+zqHDFEZx1Isz2YCBvd.mHsGavidk9AJEi8JUNYwQK4baQc05D9HqUJW-wEFW3pBYoLkIj03D3SHARvJKNUJZA6+Xh59WAL6ar2+IFoZ6SF6BIkuPKw9ODd1YH+MBb
 ImBzK2YDcqbBKRvii20Xhlybyv0Tn3K5t0C3ZYy6P53Yad0Smk9vtaYQUILLMTaPeBBaM76CIB51KvqD5MbdRHGpZWyM4JTPsN7M6A5S5expcXnDaCereIT4qKEwN89F6vaDKF7jNBewTxx/A+he6HQUJ1ESdGA==

Cadena Original: |SMD8910028U6IR|20-12-2021|4|C9-19-7F-84-D1-55-71-AA-F4-E7-ED-C1-B5-BE-E5-C5-36-DD-67-7A|5D-D4-2A-1E-B8-CS-D7-ED-11-48-CB-F0-5E-22-01-A9-40-73-F0-C3|01-12-2021|





GUANAJUATO



COMUDEG

Oficio N° 014/CMDG/2022

Asunto: Se da respuesta a solicitud
14 de enero de 2022

Lic. Erick González Ramírez
Titular de la Unidad de Transparencia y Acceso a la
Información Pública del Municipio de Guanajuato.
Presente.

En atención a su oficio N° U.A.I.P 097/2022, mediante el cual solicita información para dar respuesta a la petición 110196300002722, presentada a la Unidad a su cargo, por parte del C. Polo, en la que por parte de esta paramunicipal se requiere lo siguiente:

- *“Deseo saber la opinión de cumplimiento proporcionada directamente por el ente fiscalizador: SAT, IMSS, INFONAVIT y SATEG, para confirmar que las paramunicipales (DIF, Casa de la cultura, comité municipal del deporte, o alguna otra que exista con RFC, están cumpliendo correctamente sus obligaciones fiscales, o bien, conocer los errores u omisiones. solicito sea en formato digital lo siguiente:*
 - I. Reportes del aplicativo “Visor de nómina” por los años 2018, 2019, 2020, y 2021 en sus tres presentaciones:*
 - a) Vista anual acumulada.*
 - b) Detalle mensual.*
 - c) Detalle diferencias sueldos y salarios.*
 - II. La constancia de situación fiscal de no adeudo emitida por el INFONAVIT, generada desde el portal empresarial de esa Institución, a través de internet. Si es que tiene la prestación.*
 - III. La opinión de No adeudo en el cumplimiento de obligaciones Fiscales en materia de seguridad social emitida por el IMSS, generada desde el portal de esa Institución, a través de Internet.*
 - IV. La opinión de no adeudo en el cumplimiento de obligaciones fiscales estatales emitida por el SATEG, generada desde el portal de esa Institución, a través de internet.*
 - V. Un papel de trabajo por cada una de las paramunicipales que contenga los datos para identificar el ISR participable recuperado por cada mes desde enero de 2019 hasta octubre de 2021. Propongo un papel de trabajo con los siguientes encabezados:*
 - A) En la columna A “Mes”.*
 - B) En la columna B “Año”.*
 - C) En la columna C “ISR salarios retenido”.*
 - D) En la columna D “ISR salarios enterado”.*
 - E) En la columna E “ISR asimilados retenido”.*
 - F) En la columna F “ISR asimilados enterado”.*
 - G) En la columna G “ISR honorarios y arrendamiento retenido”.*
 - H) En la columna H “ISR honorarios y arrendamiento enterado”.*
 - I) En la columna I “ISR participable recuperado a valor histórico”.*
 - J) En la columna J “Subsidio para el empleo entregado en el mes al trabajador”.*
 - K) En la columna K “Subsidio para el empleo acreditado en el mes contra las contribuciones que proceda”. En las filas correspondientes a cada mes, se capturar la información de ese periodo. Al calce del papel de trabajo, el monto del ISR participable que no se ha podido recuperar, separando el monto que está pendiente de solicitar, del monto que se solicitó y no se recuperó.*
 - VI. Para comprobar que los trabajadores no están siendo afectados por errores en el cálculo de sus impuestos (No tienen diferencias a cargo, ni diferencias a favor en su declaración anual precargada), propongo que seleccionen al azar 5 muestras de cada paramunicipal. A cada uno de los trabajadores*



GUANAJUATO



COMUDEG

seleccionados el personal responsable de las paramunicipales, les calcularán el impuesto anual por los años 2017, 2018, 2019, y 2020, con base en los datos precargados en el expediente fiscal del trabajador. Para guardar la confidencialidad, a mí me entregarán un papel de trabajo con los siguientes encabezados:

- A) En la columna A "Nombre del trabajador", pudiendo identificarlos como: trabajador 1, trabajador 2, trabajador 3, etc.
- B) En la columna B "Año".
- C) En la columna C "Saldo a favor de ISR".
- D) En la columna D "Saldo a cargo en el ISR".
- E) En la columna E "Diferencia 0 en el ISR".

En las filas se captura la información que corresponda a los resultados de cada trabajador. Si fuera el caso que los trabajadores de la muestra no laboraron para las paramunicipales durante los 4 años, solamente se captura la información de los años que si hayan trabajado. conveniente q el responsable de las paramunicipales conserve la evidencia de las muestras en formato PDF, misma que consiste en la declaración que genera el sistema del SAT sin ninguna leyenda cuando el trabajador ya presentó su declaración, o con la leyenda "Sin validez oficial" en los casos en que el trabajador no ha presentado su declaración anual.

Con los responsables de la nómina de las respectivas paramunicipales de Guanajuato Capital y sus responsables financieros." (sic)

Atendiendo a su solicitud, me permito extender los siguientes comentarios:


- La Comisión Municipal del Deporte de Guanajuato, no cuenta con la información solicitada.

Sin otro particular por el momento y quedando a su disposición, me es grato enviarle un cordial saludo.

ATENTAMENTE
"Pensando en Grande"

Profr. Efraín García Ledesma
Encargado de Despacho de la COMUDEG

C.C.P. Archivo



IMPLAN
guanajuato

Oficio: IMPLAN-O/025/2022.

Asunto: Se atiende solicitud del C. Polo

Folio: 110196300002722

Guanajuato, Gto. 19 de enero de 2022

Lic. Erick González Ramírez
Titular de la Unidad de Transparencia y Acceso a la
Información Pública del Municipio de Guanajuato
Presente

En atención a su similar **U.A.I.P. 0096/2022** de fecha 12 de enero del presente y recibido en este Instituto el mismo día, en la cual remite la solicitud realizada a la Unidad de Transparencia a su cargo a través de la Plataforma Nacional de Transparencia, con número de folio **110196300002722** hecha por el **C. Polo**, en la cual requiere a través de documento anexo:

"... I. Reportes del aplicativo "Visor de nómina" por los años 2018, 2019, 2020, y 2021 en sus tres Presentaciones

- a) *Vista anual acumulada.*
- b) *Detalle mensual.*
- c) *Detalle diferencias sueldos y salarios...." (sic.)*

En relación a este punto, le comunico que la información correspondiente ha sido remitida al correo electrónico uaip@guanajuatocapital.gob.mx.

"...II. La constancia de situación fiscal de no adeudo emitida por el INFONAVIT, generada desde el portal empresarial de esa Institución, a través de internet. sies que tiene la prestación..." (sic.)

Respecto a este punto le comunico que el Instituto Municipal de Planeación no tiene esta prestación.

"... III. La opinión de No adeudo en el cumplimiento de obligaciones Fiscales en materia de seguridad social emitida por el IMSS, generada desde el portal de esa Institución, a través de Internet..." (sic.)

Con relación al punto III, le comunico que esta información es administrada directamente por la Dirección de Recursos Humanos Municipal.

"... IV. La opinión de no adeudo en el cumplimiento de obligaciones fiscales estatales emitida por el SATEG, generada desde el portal de esa Institución, a través de internet..." (sic.)

Para este punto, hago de su conocimiento que la información correspondiente ha sido remitida al correo electrónico uaip@guanajuatocapital.gob.mx.

"... V. Un papel de trabajo por cada una de las paramunicipales que contenga los datos para identificar el ISR participable recuperado por cada mes desde Enero de 2019 hasta Octubre de 2021. Propongo un papel de trabajo con los siguientes encabezados:

- A) *En la columna A "Mes".*
- B) *En la columna B "Año".*

Instituto Municipal de Planeación de Guanajuato

Carretera Libre Guanajuato- Silao #3. Letra C. Altos. Col. Marfil
CP. 36251. Guanajuato, Gto. Teléfono 473 109 96 27
implanguanajuato@gmail.com

- C) En la columna C "ISR salarios retenido".
 - D) En la columna D "ISR salarios enterado".
 - E) En la columna E "ISR asimilados retenido".
 - F) En la columna F "ISR asimilados enterado".
 - G) En la columna G "ISR honorarios y arrendamiento retenido".
 - H) En la columna H "ISR honorarios y arrendamiento enterado".
 - I) En la columna I "ISR participable recuperado a valor histórico".
 - J) En la columna J "Subsidio para el empleo entregado en el mes al trabajador".
 - K) En la columna K "Subsidio para el empleo acreditado en el mes contra las contribuciones que proceda".
- En las filas correspondientes a cada mes, se capturar la información de ese periodo. Al calce del papel de trabajo, el monto del ISR participable que no se ha podido recuperar, separando el monto que está pendiente de solicitar, del monto que se solicitó y no se recuperó..." (sic.)

Para atender este punto, se anexa a este documento "Anexo 1", en el cual encontrará la información solicitada.

"... VI. Para comprobar que los trabajadores no están siendo afectados por errores en el cálculo de sus impuestos (No tienen diferencias a cargo, ni diferencias a favor en su declaración anual precargada), propongo que seleccionen al azar 5 muestras de cada paramunicipal. A cada uno de los trabajadores seleccionados el personal responsable de las paramunicipales, les calcularán el impuesto anual por los años 2017, 2018, 2019, y 2020, con base en los datos precargados en el expediente fiscal del trabajador. Para guardar la confidencialidad, a mi me entregarán un papel de trabajo con los siguientes encabezados:

- A) En la columna A "Nombre del trabajador", pudiendo identificarlos como: trabajador 1, trabajador 2, trabajador 3, etc.
- B) En la columna B "Año".
- C) En la columna C "Saldo a favor de ISR".
- D) En la columna D "Saldo a cargo en el ISR".
- E) En la columna E "Diferencia 0 en el ISR"..."(sic.)

En atención a este punto, se anexa el documento "Anexo 2", el cual contiene la información correspondiente a lo solicitado.

Sin otro particular, quedo a sus órdenes para cualquier aclaración y le envío saludos cordiales.

Atentamente



Ramón González Flores
Director General

C.c.p. Archivo
Minutario
RGF/ecgc/cccg

PUNTO V. SOLICITUD MA.I.P. 0095/2022

ME	AÑO	ISR SALARIOS RETENIDO	ISR SALARIOS ENTERADO	ISR ASIMILADOS RETENIDO	ISR ASIMILADOS ENTERADO	SUBSIDIO P EMPLEO	SUBSIDIO ACREDITADO
ENERO	2019	\$ 11,463	\$ 11,463	\$ 28,585	\$ 28,585	-\$ 160	\$ 160
FEBRERO	2019	\$ 26,890	\$ 26,890	\$ 21,444	\$ 21,444	\$ 93	\$ 93
MARZO	2019	\$ 25,302	\$ 25,302	\$ 21,444	\$ 21,444	\$ -	\$ -
ABRIL	2019	\$ 27,398	\$ 27,398	\$ 21,444	\$ 21,444	\$ 70	\$ 70
MAYO	2019	\$ 27,398	\$ 27,398	\$ 21,444	\$ 21,444	\$ 70	\$ 70
JUNIO	2019	\$ 31,362	\$ 31,362	\$ 23,653	\$ 23,653	\$ 70	\$ 70
JULIO	2019	\$ 27,551	\$ 27,551	\$ 21,444	\$ 21,444	\$ 31	\$ 31
AGOSTO	2019	\$ 27,417	\$ 27,417	\$ 24,272	\$ 24,272	\$ 20	\$ 20
SEPTIEMBRE	2019	\$ 28,199	\$ 28,199	\$ 27,099	\$ 27,099	\$ 40	\$ 40
OCTUBRE	2019	\$ 30,109	\$ 30,109	\$ 27,099	\$ 27,099	\$ 40	\$ 40
NOVIEMBRE	2019	\$ 30,109	\$ 30,109	\$ 27,887	\$ 27,887	\$ 40	\$ 40
DICIEMBRE	2019	\$ 92,229	\$ 92,229	\$ 23,057	\$ 23,057	\$ 21	\$ 21
ENERO	2020	\$ 30,109	\$ 30,109	\$ 59,003	\$ 59,003	\$ 40	\$ 40
FEBRERO	2020	\$ 33,783	\$ 33,783	\$ 21,994	\$ 21,994	\$ 20	\$ 20
MARZO	2020	\$ 31,933	\$ 31,933	\$ 21,994	\$ 21,994	\$ 22	\$ 22
ABRIL	2020	\$ 31,933	\$ 31,933	\$ 21,994	\$ 21,994	\$ 22	\$ 22
MAYO	2020	\$ 31,933	\$ 31,933	\$ 21,994	\$ 21,994	\$ 22	\$ 22
JUNIO	2020	\$ 37,337	\$ 37,337	\$ 27,228	\$ 27,228	\$ 22	\$ 22
JULIO	2020	\$ 31,933	\$ 31,933	\$ 21,994	\$ 21,994	\$ -	\$ -
AGOSTO	2020	\$ 31,933	\$ 31,933	\$ 21,994	\$ 21,994	\$ -	\$ -
SEPTIEMBRE	2020	\$ 31,933	\$ 31,933	\$ 31,933	\$ 31,933	\$ 10	\$ 10
OCTUBRE	2020	\$ 31,941	\$ 31,941	\$ 21,994	\$ 21,994	\$ 10	\$ 10
NOVIEMBRE	2020	\$ 31,415	\$ 31,415	\$ 21,994	\$ 21,994		
DICIEMBRE	2020	\$ 104,751	\$ 104,751	\$ 66,565	\$ 66,565		
ENERO	2021	\$ 31,720	\$ 31,720	\$ 22,324	\$ 22,324		
FEBRERO	2021	\$ 32,133	\$ 32,133	\$ 22,324	\$ 22,324		
MARZO	2021	\$ 33,097	\$ 33,097	\$ 22,324	\$ 22,324		
ABRIL	2021	\$ 33,115	\$ 33,115	\$ 22,324	\$ 22,324		
MAYO	2021	\$ 33,115	\$ 33,115	\$ 22,324	\$ 22,324		
JUNIO	2021	\$ 38,797	\$ 38,797	\$ 27,394	\$ 27,394		
JULIO	2021	\$ 33,115	\$ 33,115	\$ 22,324	\$ 22,324		
AGOSTO	2021	\$ 33,115	\$ 33,115	\$ 22,324	\$ 22,324		
SEPTIEMBRE	2021	\$ 33,115	\$ 33,115	\$ 22,324	\$ 22,324		
OCTUBRE	2021	\$ 33,115	\$ 33,115	\$ 22,324	\$ 22,324		
NOVIEMBRE	2021	\$ 33,115	\$ 33,115	\$ 22,324	\$ 22,324		
DICIEMBRE	2021	\$ 111,290	\$ 111,290	\$ 65,304	\$ 65,304		

PUNTO VI. SOLICITUD U.A.I.P. 0030/2022

NOMBRE DEL TRABAJADOR	AÑO	SALDO A FAVOR ISR	SALDO A CARGO ISR	DIFERENCIA O EN ISR
TRABAJADOR 1	2018	0	\$ 1,909.46	-1909.46
TRABAJADOR 1	2019	0	\$ 3,532.99	-3532.99
TRABAJADOR 1	2020	0	\$ 4,220.58	-4220.58
TRABAJADOR 2	2018	0	\$ 14,604.89	-14604.89
TRABAJADOR 2	2019	0	\$ 11,042.65	-11042.65
TRABAJADOR 2	2020	0	\$ 30,210.96	-30210.96
TRABAJADOR 3	2018	0	\$ 252.54	-252.54
TRABAJADOR 3	2019	0	\$ 54.19	-54.19
TRABAJADOR 3	2020	0	\$ 845.67	-845.67
TRABAJADOR 4	2018	0	\$ 4,965.52	-4965.52
TRABAJADOR 4	2020	0	\$ 29,636.79	-29636.79
TRABAJADOR 5	2018	0	\$ 1,564.60	-1564.6
TRABAJADOR 5	2020	0	\$ 29,636.79	-29636.79
TRABAJADOR 6	2019	0	\$ 29,807.35	-29807.35
TRABAJADOR 7	2019	0	\$ 16,418.06	-16418.06

Información de pagos y retenciones por sueldos y salarios
realizados a tus trabajadores
Vista anual acumulada - Ejercicio: 2020

Ejercicio Mes Inicial Mes Final

Periodo que ampara la información 2020 Enero Diciembre

RFC **IMP101220PT0** Nombre, denominación o razón social **INSTITUTO MUNICIPAL DE PLANEACION DE GUANAJUATO, GTO. SIN TIPO DE SOCIEDAD**

Concepto	Salarios	Indemnización	Jubilación en parcialidades	Jubilación en una sola exhibición	Total sueldos	Asimilados a salarios	Total pagado por nómina
Total pagado	\$5,188,236.13	\$13,608.00	\$0.00	\$0.00	\$5,201,844.13	\$0.00	\$5,201,844.13
Total exento pagado	\$274,515.37	\$0.00	\$0.00	\$0.00	\$274,515.37		\$274,515.37
Total del subsidio causado	\$8,945.06						\$8,945.06
Total del subsidio entregado	\$0.39						\$0.39
Número de Trabajadores					17		17
Total del ISR retenido					\$771,019.26	\$0.00	\$771,019.26
Total del ISR enterado					\$356,183.00	\$284,177.00	
Diferencia					\$414,836.26	-\$284,177.00	

Sello Digital: **ruDM5CT6OjONwby1Q4IR2s4iyiu/g5d50H3gcDF2XqITzww545k0y54FDilad8L5JEXFQqvE+RWW1zx5GFku4FUL1eh9pjHfNpH1loMTAwxgJz+k2NYHmVL8ddZr705vswloVgFb+xNgrsNgb8u9HyQE2NH0i5m7H4J0PUW4bBYG5IKH20E6CaBqCRkntUJZLAsKIFpPaFGig2w8BtNITewLH-1SfqtTurmbRUo6/si79uc2J7J7GzNZEMw3NB0SLCx5J7M2IWzz8RYCIIhZAIhfFucvd3Jgy64k3NIRcYPrNtLqYzafoDC8RDwXeGoqtbKZyJqMUJUBjlehOQ==**

Cadena Original: **||IMP101220PT0|R|13-01-2022|2020|1|DA-39-A3-EE-5E-6B-4B-0D-32-55-BF-EF-95-60-18-90-AF-D8-07-09|6C-6C-88-50-C7-E9-3C-16-3C-50-3E-96-B0-7C-C7-F B-28-EC-B8-D0|01-01-2022|**





HACIENDA
SECRETARÍA DE HACIENDA Y CRÉDITO PÚBLICO



Información de pagos y retenciones por sueldos y salarios
realizados a tus trabajadores
Vista anual acumulada - Ejercicio: 2021

Ejercicio Mes inicial Mes final

Periodo que ampara la información 2021 Enero Noviembre

RFC

IMP101220PT0

Nombre, denominación o razón social

INSTITUTO MUNICIPAL DE PLANEACION DE GUANAJUATO, GTO. SIN TIPO DE SOCIEDAD

Concepto	Salarios	Indemnización	Jubilación en parcialidades	Jubilación en una sola exhibición	Total sueldos	Asimilados a salarios	Total pagado por nómina
Total pagado	\$4,434,295.33	\$14,786.75	\$0.00	\$0.00	\$4,449,082.08	\$0.00	\$4,449,082.08
Total exento pagado	\$216,784.98	\$0.00	\$0.00	\$0.00	\$216,784.98		\$216,784.98
Total del subsidio causado	\$6,224.48						\$6,224.48
Total del subsidio entregado	\$53.44						\$53.44
Número de trabajadores					17	\$0.00	17
Total del ISR retenido					\$33,115.00	\$22,324.00	
Total del ISR enterado					\$585,071.93	(\$22,324.00)	
Diferencia							

Sello Digital: jwNaJiezTx3WKG54QwEixyHzijsZoYtIP33jRyxmnhxrupSiWrVeT3PI0k+QsgWvxdTb6A0GuwtrAeWK6SFjr1dpKu9gA3CryOxD9alcU1sGqW2hfcaH/U4YY6B/qTKw6r7EWpSb6Cqjg0o5G99qfnYOU8Q89mjkS7rEi6DNyNhgGmMrc2NDolZBoUqJBDnbfCkpelk94yOe4W/AkAf+jWcpWmjhJ0qUAn+TtC9869N9aEK1++tZ3S7RAF8Tj5hhlyAVBjopv5VJehCzVUpH5uhpRboOxcsVZ8rq7ThklIMWwhivgAo/JD+X9NYMIU4w3iyhzywcl0NezqsA==

Cadena Original: |IMP101220PT0|R|13-01-2022|2021|IDA-39-A3-EE-5E-6B-4B-0D-32-55-BF-EF-95-60-18-90-AF-D8-07-09|FD-CC-F8-F4-BD-F4-F9-OC-43-82-46-8F-57-F7-72-40-34-49-19-1C|01-01-2022|



RFC

IMP101220PT0

Nombre

INSTITUTO MUNICIPAL DE PLANEACION DE GUANAJUATO, GTO. SIN TIPO DE SOCIEDAD

Sueldos y salarios

Pagos totales por sueldos y salarios	\$431,204.88	Pagos por prima dominical exento	\$0.00
Pagos totales por sueldos y salarios exentos	\$181,192.37	Pagos por aguinaldo exento	\$0.00
Pagos por prima vacacional exento	\$0.00	Total del subsidio para el empleo que le correspondió a los trabajadores	\$1,320.97
Pagos por PTU exenta	\$0.00	Total del subsidio para el empleo pagado en efectivo a los trabajadores	\$555.81

Pagos por asimilados

Pagos totales por asimilados a salarios	\$165,545.41
-----------------------------------------	--------------

Indemnización

Pagos totales por indemnización	\$0.00	Pagos totales por indemnización exentos	\$0.00
---------------------------------	--------	-----------------------------------------	--------

Jubilación en parcialidades

Pagos totales por jubilaciones en parcialidades	\$0.00	Pagos totales por jubilaciones en parcialidades exentos	\$0.00
-------------------------------------------------	--------	---------------------------------------------------------	--------

Jubilación en una exhibición

Pagos totales por jubilación en una sola exhibición	\$0.00	Pagos totales por jubilación en una sola exhibición exentos	\$0.00
-----------------------------------------------------	--------	-------------------------------------------------------------	--------

ISR retenido

ISR retenido	\$81,733.51
--------------	-------------

ISR enterado por salarios

ISR enterado por salarios	\$214,875.00
---------------------------	--------------

ISR enterado por asimilado a salarios

ISR enterado por asimilado a salarios	\$158,181.00
---------------------------------------	--------------

jvXfOUly+CsgOyUkRUDb7UN...+1/wv2...GgJvdG...KcBz0K9JRTPa1D1N3q0QpVpvdjpacU1Pt2XAN1opSkA...A...Z/ms4P
iWn...h...M...ABLok9s1+KTSu...p...z...n...A...T...w...K...J...p...V...C...C...8...N...6...+...C...s...a...U...U...P...B...Q...Q...8...n...h...9...C...k...F...T...s...x...8...a...w...Q...G...y...K...8...W...J...i...g...n...e...f...l...U...v...C...y...Q...v...q...a...3...n...
Z...O...l...f...e...a...k...b...i...k...o.../...E...a...a...x...n...u...Y...8...T...D...m...i...V...H...D...N...5...d...b...i...c...M.../...3...p...+...4.../...6...T...r...V...r...M...0...q...f...e...l...c...t...i...R...V...J...X...7...z...w...l...u...S...A...r...5...H...Z...a...m...7...1...v...q...2...T...U...0...L...2...N...F...n...i...X...U...q...i...n...2.../...6...6...T...C...A...
4...L...N...8...v...b...n...0...H.../...6...m...c...e...J...b...0...2...J...O...D...h...q...R...m...0...V...s...j...7...p...D...D...X...Y...c...y...A...=...

Sello Digital:

Cadena Original:

[IMP101220PT0|R|18-01-2022|2018|L|96-8A-4C-AE-82-9E-C4-79-9F-69-AF-D6-96-BE-0A-2C-4B-F9-AE-79|77-1C-
E7-0B-0F-58-16-50-D1-D5-DA-70-D0-A6-7B-1B-35-07-77-9D|04-08-2019]



Ejercicio Mes Inicial Mes Final

Período que ampara la información 2020 Enero Diciembre

RFC IMP101220PT0

Nombre INSTITUTO MUNICIPAL DE PLANEACION DE GUANAJUATO, GTO. SIN TIPO DE SOCIEDAD

Sueldos y salarios

Pagos totales por sueldos y salarios	\$5,188,236.13	Total del subsidio para el empleo que le correspondió a los trabajadores	\$8,945.06
Pagos timbrados de PTU	\$0.00	Total del subsidio para el empleo pagado en efectivo a los trabajadores	\$39

Pagos por asimilados

Pagos totales por asimilados a salarios	\$0.00
-----------------------------------------	--------

Pagos por Indemnización

Pagos totales por indemnización	\$13,608.00	Pagos totales por indemnización exentos	\$0.00
---------------------------------	-------------	-----------------------------------------	--------

Jubilación en parcialidades

Pagos totales por jubilaciones en parcialidades	\$0.00	Pagos totales por jubilaciones en parcialidades exentas	\$0.00
-------------------------------------------------	--------	---------------------------------------------------------	--------

Jubilación en una exhibición

Pagos totales por jubilación en una sola exhibición	\$0.00	Pagos totales por jubilación en una sola exhibición exentos	\$0.00
-----------------------------------------------------	--------	-------------------------------------------------------------	--------

ISR retenido

ISR retenido	\$771,019.26
--------------	--------------

ISR enterado

ISR enterado por salarios	\$356,183.00	ISR enterado por asimilado a salarios	\$284,177.00
---------------------------	--------------	---------------------------------------	--------------

Resumen de pagos

Pagos de sueldos, indemnización, jubilaciones y asimilados combinados	\$5,201,844.13	Pagos exentos de sueldos, indemnización y jubilaciones	\$274,515.37
Pagos exclusivos de asimilados	\$0.00		

Sello Digital:

kNiO8wxAI5IVbzFGRRmufZQ78YRpO8fWSoGmeMk/GgkJu6cJzaxjpu+yluwT1Qr3hPOS+qgbhpJ6mzGKvlfChSba2WNchrSfxN
aoxSJTqcAa+zgahuBKGM6E6XJZ1Du/GHEIRn5RXIKX4JAdZyQj1sppfgwZjwXej9rHQpBbILQmf3maoycrzxiDtkC7zJECPTRMN
ikKD0D7JBiOzCFCAGv4T8PMNFUZMcDX4YAoLNU88+U/gFkO3FczhbgKS9rDlffyHaXeu4wL9nJaF3aNBj5r5QVLNoco309omvou
DIROWMQ15cR40J6wXAN4SFXCnKbw0K8Kl/awDEVlsw==

Cadena Original:

IMP101220PT0|R|13-01-2022|2020|1|1E-64-3C-59-F5-90-8B-14-2B-05-A9-CD-F3-00-66-6A-7D-E9-82-A5|6C-6C-88-50-C7-E9-3C-16-3C-50-3E-96-B0-7C-C7-FB-28-EC-B8-D0|01-01-2022|



Ejercicio Mes inicial Mes final
Periodo que ampara la información 2021 Enero Noviembre

RFC IMP101220PT0

Nombre INSTITUTO MUNICIPAL DE PLANEACION DE GUANAJUATO, GTO. SIN TIPO DE SOCIEDAD

Sueldos y salarios

Pagos totales por sueldos y salarios	\$4,434,295.33	Subsidio para el empleo que le correspondió a los trabajadores	\$6,224.48
Pagos timbrados de PTU	\$0.00	Subsidio para el empleo pagado en efectivo a los trabajadores	\$53.44

Pagos por asimilados

Pagos totales por asimilados a salarios	\$0.00
-----------------------------------------	--------

Pagos por indemnización

Pagos totales por indemnización	\$14,786.75	Pagos totales por indemnización exentos	\$0.00
---------------------------------	-------------	-----------------------------------------	--------

Jubilación en parcialidades

Pagos totales por jubilación en parcialidades	\$0.00	Pagos totales por jubilación en parcialidades exentos	\$0.00
-----------------------------------------------	--------	-------------------------------------------------------	--------

Jubilación en una exhibición

Pagos totales por jubilación en una sola exhibición	\$0.00	Pagos totales por jubilación en una sola exhibición exentos	\$0.00
-----------------------------------------------------	--------	-------------------------------------------------------------	--------

ISR retenido

ISR retenido	\$618,186.93
--------------	--------------

ISR enterado

ISR enterado por salarios	\$33,115.00	ISR enterado por asimilado a salarios	\$22,324.00
---------------------------	-------------	---------------------------------------	-------------

Resumen de pagos

Pagos de sueldos	\$4,449,082.08	Pagos exentos de sueldos	\$216,784.98
Pagos de asimilados a salarios	\$0.00		

Sello Digital:

skk4Bu+SDbs8ECqUCkgOYXpFs+mkSn6tAiKoa2ErMtccoRHDZxHkvgQS6zgQl+00Lx+LMeMqC/fu3fcC5CfhLA46SWH23ILVyyNb
Q1YFVQ36dicABzCCU07B2W7PNPLz+w/fXkRNZOwWFBBS2lnXflaAuGUtnD11AikELzXkxzSqW6tG1Aeb3aXugDX9FLVzdHUYBL3o
IGzehb0Ju59r1DI+lsRQXiMj+dg5ZBjyokAeEY3MVKrEIlbkVW3on+E68OPJXNvc/7wATYw6uqIk4tghHm/ModUa7btHkQWJKvI0
ovTzLXM4C87x5TgjRHZcu7oABwSRUZJHhN4DOD2GJQ==

Cadena Original:

||IMP101220PT0|R|13-01-2022|2021|1|0B-A9-4C-D1-B0-7E-B0-2B-73-E9-4C-2B-4C-90-A9-E5-32-D6-80-FF|FD-CC-F8-F4-BD-F4-F9-0C-43-82-46-8F-57-F7-72-40-34-49-19-1C|01-01-2022|





Datos del Retenedor

RFC: IMP101220PT0 Nombre: INSTITUTO MUNICIPAL DE PLANEACION DE GUANAJUATO, GTO. SIN TIPO DE SOCIEDAD

Concepto	Total	Enero	Febrero	Marzo	Abril	Mayo	Junio	Julio	Agosto	Septiembre	Octubre	Noviembre	Diciembre
Pagos totales por sueldos y salarios													
Número de trabajadores		9	9	9									
Pagos por sueldos salarios	431,204.88	147,506.50	147,505.77	136,192.61									
Total ajustes sueldos y salarios (gravados y exentos)	(-) 0.00	(-) 0.00	(-) 0.00	(-) 0.00									
Pagos totales por sueldos y salarios	(=) 431,204.88	147,506.50	147,505.77	136,192.61									
Pagos totales por sueldos y salarios exentos													
Pagos por sueldos salarios exentos	181,192.37	62,145.44	62,145.44	56,901.49									
Total ajustes sueldos y salarios exentos	(-) 0.00	(-) 0.00	(-) 0.00	(-) 0.00									
Pagos totales por sueldos y salarios exentos	(-) 181,192.37	62,145.44	62,145.44	56,901.49									
Total del subsidio para el empleo pagado en efectivo a los trabajadores													
Total del subsidio para el empleo pagado en efectivo a los trabajadores	555.81	160.20	160.20	235.41									
Total ajustes subsidio para el empleo pagado a los trabajadores	(-) 0.00	(-) 0.00	(-) 0.00	(-) 0.00									
Total del subsidio para el empleo pagado en efectivo a los trabajadores	(-) 555.81	160.20	160.20	235.41									
Pagos totales por asimilados a salarios													
Número de trabajadores		3	3	3									
Ingresos asimilados	165,545.41	64,505.25	50,520.04	50,520.12									
Total ajustes ingresos asimilados a salarios	(-) 0.00	(-) 0.00	(-) 0.00	(-) 0.00									
Pagos totales por asimilados a salarios	(-) 165,545.41	64,505.25	50,520.04	50,520.12									
Total de impuesto retenido													
Impuesto sobre la renta retenido	81,733.51	30,315.09	26,351.11	25,067.31									
Total ajustes del impuesto sobre la renta retenido	(-) 0.00	(-) 0.00	(-) 0.00	(-) 0.00									
Total ISR retenido de ejercicio anterior	(+) 0.00	(+) 0.00	(+) 0.00	(+) 0.00									
Total aplicación de saldo a favor por compensación anual	(-) 0.00	(-) 0.00	(-) 0.00	(-) 0.00									
Total reintegro de ISR retenido en	(-) 0.00	(-) 0.00	(-) 0.00	(-) 0.00									

Los datos presentados en esta consulta corresponden a la información acumulada de todos tus trabajadores con base a los CFDI de nómina que les emististe, así como al entero de las retenciones que realizaste en tus pagos provisionales.



Información de pagos y retenciones por sueldos y salarios realizados a tus trabajadores
Detalle Mensual - Ejercicio: 2018

Concepto	Total	Enero	Febrero	Marzo	Abril	Mayo	Junio	Julio	Agosto	Septiembre	Octubre	Noviembre	Diciembre
exceso de ejercicio anterior	(=)	81,733.51	30,315.09	26,351.11	25,067.31								
Total de impuesto retenido													
Impuesto enterado por salarios													
ISR retenciones por salarios a cargo	(+)	216,093.00	19,603.00	19,603.00	18,162.00								
Parte actualizada	(+)	0.00	0.00	0.00	0.00								
Recargos	(+)	222.00	222.00	0.00	0.00								
Multa por corrección fiscal	(+)	0.00	0.00	0.00	0.00								
Total de contribuciones	(+)	216,315.00	19,825.00	19,603.00	18,162.00								
Crédito al salario	(+)	0.00	0.00	0.00	0.00								
Subsidio para el empleo	(+)	1,440.00	160.00	0.00	160.00								
Impuesto a los depósitos en efectivo	(+)	0.00	0.00	0.00	0.00								
Compensaciones	(+)	0.00	0.00	0.00	0.00								
Crédito IEPIS diésel sector primario y minero	(+)	0.00	0.00	0.00	0.00								
Diésel automatiz para transporte	(+)	0.00	0.00	0.00	0.00								
Acreditamiento de sorteos	(+)	0.00	0.00	0.00	0.00								
Diésel marino	(+)	0.00	0.00	0.00	0.00								
Total de aplicaciones	(+)	1,440.00	160.00	0.00	160.00								
Monto pagado con anterioridad	(+)	0.00	0.00	0.00	0.00								
Cantidad a cargo	(+)	214,875.00	19,665.00	19,603.00	18,002.00								
Importe sin la 1ra parcialidad	(+)	0.00	0.00	0.00	0.00								
Cantidad pagada	(+)	214,875.00	19,665.00	19,603.00	18,002.00								
Impuesto enterado por salarios	(=)	214,875.00	19,665.00	19,603.00	18,002.00								
Impuesto enterado por asimilados a salarios													
ISR retenciones por salarios a cargo	(+)	158,010.00	15,111.00	6,602.00	6,905.00								
Parte actualizada	(+)	0.00	0.00	0.00	0.00								
Recargos	(+)	171.00	171.00	0.00	0.00								
Multa por corrección fiscal	(+)	0.00	0.00	0.00	0.00								
Total de contribuciones	(+)	158,181.00	15,282.00	6,602.00	6,905.00								
Crédito al salario	(+)	0.00	0.00	0.00	0.00								
Subsidio para el empleo	(+)	0.00	0.00	0.00	0.00								
Impuesto a los depósitos en efectivo	(+)	0.00	0.00	0.00	0.00								
Compensaciones	(+)	0.00	0.00	0.00	0.00								
Crédito IEPIS diésel sector primario y minero	(+)	0.00	0.00	0.00	0.00								
Diésel automatiz para transporte	(+)	0.00	0.00	0.00	0.00								
Acreditamiento de sorteos	(+)	0.00	0.00	0.00	0.00								
Diésel marino	(+)	0.00	0.00	0.00	0.00								

Los datos presentados en esta consulta corresponden a la información acumulada de todos tus trabajadores con base a los CFDI de nómina que les emitiste, así como al entero de las retenciones que realizaste en tus pagos provisionales.




Información de pagos y retenciones por sueldos y salarios realizados a tus trabajadores
Detalle Mensual - Ejercicio: 2018



Concepto	Total	Enero	Febrero	Marzo	Abril	Mayo	Junio	Julio	Agosto	Septiembre	Octubre	Noviembre	Diciembre
Total de aplicaciones	0.00	0.00	0.00	0.00	0.00	0.00							
Monto pagado con anterioridad	0.00	0.00	0.00	0.00	0.00	0.00							
Cantidad a cargo	158,181.00	15,282.00	6,602.00	6,905.00									
Importe sin la 1ra parcialidad	0.00	0.00	0.00	0.00	0.00	0.00							
Cantidad pagada	158,181.00	15,282.00	6,602.00	6,905.00									
Impuesto enterado por asimilados a salarios	(=)	15,282.00	6,602.00	6,905.00									

Sello Digital: EAMV/hpY0RKdEDUz09qFMZCBue6i7WfDSDGyPdoY8R0TRUirBeykHDJHzxbkWnQwKleM9wPcttnK3cw0D+W+S435wQW7EmXIESd30QW3UJHzLamwllhVpzgxoPMCNdV1rc2HJE5+LraOpikDwuh19sNO1+phz2XGmlLmf+V
W3GBE5sQUd0GVhvu1getayQLwFpJ3DlaXsp59BBjonifuy07keblGeQpXgI08xofpHY5s+JPBS1Fgz5llPBaCVTOG9rcNHHW8ntmLISNGHWXGzbxMnB8Bz0InlDmLL5K3GUz9FZUWh/spd84hbISwUJYarsmk5Cv==

Cadena Original: |IMP-01220PT0|R|18-01-2022|IMP101220PT0|2018|77-DE-68-DA-EC-D8-23-BA-BB-85-8E-DB-1C-8E-14-D7-10-6E-83-BB|DA-39-A3-EE-5E-6B-4B-0D-32-55-BF-EF-95-60-18-90-AF-D8-07-09|81733.51|04-08-2018|



Información de pagos y retenciones por sueldos y salarios realizados a tus trabajadores
Detalle Mensual - Ejercicio: 2020



Datos del Retenedor													
Concepto	Total	Enero	Febrero	Marzo	Abril	Mayo	Junio	Julio	Agosto	Septiembre	Octubre	Noviembre	Diciembre
	849	100	90	76	62	62	76	62	62	62	62	60	75
Comprobantes emitidos													
Comprobantes emitidos													
Pagos totales por sueldos y salarios													
Número de trabajadores por sueldos y salarios	17	17	17	17	17	17	17	17	17	17	17	17	17
Pagos por sueldos salarios	5,188,236.13	369,189.26	368,686.61	378,878.79	378,908.82	378,120.06	439,322.30	378,869.03	378,869.04	378,869.04	378,869.05	371,358.40	988,215.73
Total ajustes sueldos y salarios (gravados y exentos)	(-)	0.00 (-)	0.00 (-)	0.00 (-)	0.00 (-)	0.00 (-)	0.00 (-)	0.00 (-)	0.00 (-)	0.00 (-)	0.00 (-)	0.00 (-)	0.00
Pagos totales por sueldos y salarios	5,188,236.13	369,189.26	368,686.61	378,878.79	378,908.82	378,120.06	439,322.30	378,869.03	378,869.04	378,869.04	378,869.05	371,358.40	988,215.73
Pagos totales por sueldos y salarios exentos													
Pagos por sueldos salarios exentos	274,515.37	16,075.80	16,685.19	17,346.67	17,346.66	16,713.07	35,104.45	17,336.87	17,336.88	17,336.88	17,336.89	16,604.50	69,231.1
Total ajustes sueldos y salarios exentos	(-)	0.00 (-)	0.00 (-)	0.00 (-)	0.00 (-)	0.00 (-)	0.00 (-)	0.00 (-)	0.00 (-)	0.00 (-)	0.00 (-)	0.00 (-)	0.00
Pagos totales por sueldos y salarios exentos	274,515.37	16,075.80	16,685.19	17,346.67	17,346.66	16,713.07	35,104.45	17,336.87	17,336.88	17,336.88	17,336.89	16,604.50	69,231.1
Pagos por aguinaldo exento													
Pagos por aguinaldo exento	36,489.60	0.00	0.00	0.00	0.00	0.00	0.00	0.00	0.00	0.00	0.00	0.00	36,489.60
Total ajustes aguinaldo exento	(-)	0.00 (-)	0.00 (-)	0.00 (-)	0.00 (-)	0.00 (-)	0.00 (-)	0.00 (-)	0.00 (-)	0.00 (-)	0.00 (-)	0.00 (-)	0.00
Pagos por aguinaldo exento	36,489.60	0.00	0.00	0.00	0.00	0.00	0.00	0.00	0.00	0.00	0.00	0.00	36,489.60
Pagos por prima vacacional exenta													
Pagos por prima vacacional exento	34,582.00	0.00	0.00	0.00	0.00	0.00	17,942.60	0.00	0.00	0.00	0.00	0.00	18,037.40
Total ajustes prima vacacional exento	(-)	0.00 (-)	0.00 (-)	0.00 (-)	0.00 (-)	0.00 (-)	0.00 (-)	0.00 (-)	0.00 (-)	0.00 (-)	0.00 (-)	0.00 (-)	0.00
Pagos por prima vacacional exenta	34,582.00	0.00	0.00	0.00	0.00	0.00	17,942.60	0.00	0.00	0.00	0.00	0.00	18,037.40
Subsidio para el empleo													
Total del subsidio para el empleo que le correspondió a los trabajadores	10,124.34	250.20	716.18	570.80	570.80	574.14	1,111.76	1,111.76	1,111.76	1,111.76	1,111.76	1,021.86	861.56
Total de ajustes al subsidio para el empleo que le correspondió a los trabajadores	(-)	1,179.28 (-)	0.00 (-)	0.00 (-)	1,179.28 (-)	0.00 (-)	0.00 (-)	0.00 (-)	0.00 (-)	0.00 (-)	0.00 (-)	0.00 (-)	0.00
Subsidio para el empleo	8,945.06	250.20	716.18	570.80	0.00	574.14	1,111.76	1,111.76	1,111.76	1,111.76	1,111.76	1,021.86	861.56
Subsidio para el empleo pagado en efectivo a los trabajadores													
Total del subsidio para el empleo pagado a los trabajadores	.39	0.00	0.00	0.00	0.00	0.00	0.00	0.00	0.00	0.00	0.00	0.00	0.00

Los datos presentados en esta consulta corresponden a la información acumulada de todos tus trabajadores con base a los CFDI de nómina que les emitiste, así como al entero de las retenciones que realizaste en tus pagos provisionales.

Información de pagos y retenciones por sueldos y salarios realizados a tus trabajadores
Detalle Mensual - Ejercicio: 2020



Concepto	Total	Enero	Febrero	Marzo	Abril	Mayo	Junio	Julio	Agosto	Septiembre	Octubre	Noviembre	Diciembre
Total ajustes subsidio para el empleo pagado a los trabajadores	(-) 0.00 (-)	0.00 (-)	0.00 (-)	0.00 (-)	0.00 (-)	0.00 (-)	0.00 (-)	0.00 (-)	0.00 (-)	0.00 (-)	0.00 (-)	0.00 (-)	0.00 (-)
Subsidio para el empleo pagado en efectivo a los trabajadores	(=) .39	0.00	0.00	0.00	0.00	0.00	0.00	0.00	0.00	0.00	0.00	.39	0.00
Pagos totales por indemnización													
Número de trabajadores por indemnización	6	6	6	6	6	6	6	7	7	7	7	7	7
Pagos por indemnización	13,608.00	1,068.00	1,068.00	1,068.00	1,068.00	1,068.00	1,068.00	1,178.00	1,178.00	1,178.00	1,211.00	1,211.00	1,211.00
Total ajustes por indemnización (gravados y exentos)	(-) 0.00 (-)	0.00 (-)	0.00 (-)	0.00 (-)	0.00 (-)	0.00 (-)	0.00 (-)	0.00 (-)	0.00 (-)	0.00 (-)	0.00 (-)	0.00 (-)	0.00 (-)
Pagos totales por indemnización	(=) 13,608.00	1,068.00	1,068.00	1,068.00	1,068.00	1,068.00	1,068.00	1,178.00	1,178.00	1,178.00	1,211.00	1,211.00	1,211.00
ISR retenido													
Impuesto sobre la renta retenido	771,019.26	52,136.22	52,102.78	53,927.00	53,927.00	53,926.99	64,565.81	53,927.00	53,927.03	53,927.02	53,934.76	53,401.31	53,401.31
Total ajustes del impuesto sobre la renta retenido	(-) 0.00 (-)	0.00 (-)	0.00 (-)	0.00 (-)	0.00 (-)	0.00 (-)	0.00 (-)	0.00 (-)	0.00 (-)	0.00 (-)	0.00 (-)	0.00 (-)	0.00 (-)
Total ISR Retenido de ejercicio anterior	(+) 0.00 (+)	0.00 (+)	0.00 (+)	0.00 (+)	0.00 (+)	0.00 (+)	0.00 (+)	0.00 (+)	0.00 (+)	0.00 (+)	0.00 (+)	0.00 (+)	0.00 (+)
Total aplicación de saldo a favor por compensación anual.	(-) 0.00 (-)	0.00 (-)	0.00 (-)	0.00 (-)	0.00 (-)	0.00 (-)	0.00 (-)	0.00 (-)	0.00 (-)	0.00 (-)	0.00 (-)	0.00 (-)	0.00 (-)
Total reintegro de ISR retenido en exceso de ejercicio anterior	(-) 0.00 (-)	0.00 (-)	0.00 (-)	0.00 (-)	0.00 (-)	0.00 (-)	0.00 (-)	0.00 (-)	0.00 (-)	0.00 (-)	0.00 (-)	0.00 (-)	0.00 (-)
ISR retenido	(=) 771,019.26	52,136.22	52,102.78	53,927.00	53,927.00	53,926.99	64,565.81	53,927.00	53,927.03	53,927.02	53,934.76	53,401.31	53,401.31
Resumen pagos de nómina													
Pagos de sueldos, indemnización, jubilaciones y asimilados combinados	5,201,844.13	370,257.26	369,754.61	379,946.79	379,976.82	379,188.06	440,390.30	380,047.03	380,047.04	380,047.04	380,080.05	372,569.40	372,569.40
Pagos exentos de sueldos, indemnización y jubilaciones	274,515.37	16,075.80	16,685.19	17,346.67	17,346.66	16,713.07	35,104.45	17,336.87	17,336.88	17,336.88	17,336.89	16,604.50	16,604.50
Pagos de asimilados	0.00	0.00	0.00	0.00	0.00	0.00	0.00	0.00	0.00	0.00	0.00	0.00	0.00
Detalle ISR retenido a los trabajadores													
Total del impuesto retenido por sueldos y combinados	17	17	17	17	17	17	17	17	17	17	17	17	17
Total de trabajadores con ingresos por sueldos y combinados	17	17	17	17	17	17	17	17	17	17	17	17	17
Impuesto retenido por sueldos, indemnización y jubilaciones	771,019.26	52,136.22	52,102.78	53,927.00	53,927.00	53,926.99	64,565.81	53,927.00	53,927.03	53,927.02	53,934.76	53,401.31	53,401.31
Ajustes del impuesto sobre la renta retenido por sueldos, indemnización y jubilaciones	(-) 0.00 (-)	0.00 (-)	0.00 (-)	0.00 (-)	0.00 (-)	0.00 (-)	0.00 (-)	0.00 (-)	0.00 (-)	0.00 (-)	0.00 (-)	0.00 (-)	0.00 (-)
Total ISR retenido de ejercicio anterior por sueldos, indemnización y jubilaciones	(+) 0.00 (+)	0.00 (+)	0.00 (+)	0.00 (+)	0.00 (+)	0.00 (+)	0.00 (+)	0.00 (+)	0.00 (+)	0.00 (+)	0.00 (+)	0.00 (+)	0.00 (+)
Total aplicación de saldo a favor	(-) 0.00 (-)	0.00 (-)	0.00 (-)	0.00 (-)	0.00 (-)	0.00 (-)	0.00 (-)	0.00 (-)	0.00 (-)	0.00 (-)	0.00 (-)	0.00 (-)	0.00 (-)

Los datos presentados en esta consulta corresponden a la información acumulada de todos tus trabajadores con base a los CFDI de nómina que les emitiste, así como al entero de las retenciones que realizaste en tus pagos provisionales.

Hoja 2 de 4

Información de pagos y retenciones por sueldos y salarios realizados a tus trabajadores
Detalle Mensual - Ejercicio: 2020



Concepto	Total	Enero	Febrero	Marzo	Abril	Mayo	Junio	Julio	Agosto	Septiembre	Octubre	Noviembre	Diciembre
por compensación anual por sueldos, indemnización y jubilaciones													
Total reintegro de ISR retenido en exceso de ejercicio anterior por sueldos, indemnización y jubilaciones	(-)	0.00 (-)	0.00 (-)	0.00 (-)	0.00 (-)	0.00 (-)	0.00 (-)	0.00 (-)	0.00 (-)	0.00 (-)	0.00 (-)	0.00 (-)	0.00
Total del impuesto retenido por sueldos, indemnización y jubilaciones	(=)	52,136.22 (=)	52,102.78 (=)	53,927.00 (=)	53,927.00 (=)	53,926.99 (=)	64,565.81 (=)	53,927.00 (=)	53,927.03 (=)	53,927.02	53,934.76 (=)	53,194.31 (=)	53,316.34
Impuesto retenido por asimilados combinados	0.00	0.00	0.00	0.00	0.00	0.00	0.00	0.00	0.00	0.00	0.00	0.00	0.00
Ajuste impuesto sobre la renta retenido por asimilados combinados	(-)	0.00 (-)	0.00 (-)	0.00 (-)	0.00 (-)	0.00 (-)	0.00 (-)	0.00 (-)	0.00 (-)	0.00 (-)	0.00 (-)	0.00 (-)	0.00
Total ISR retenido del ejercicio anterior por asimilados combinados	(+)	0.00 (+)	0.00 (+)	0.00 (+)	0.00 (+)	0.00 (+)	0.00 (+)	0.00 (+)	0.00 (+)	0.00 (+)	0.00 (+)	0.00 (+)	0.00
Total aplicación de saldo a favor por compensación anual por asimilados combinados	(-)	0.00 (-)	0.00 (-)	0.00 (-)	0.00 (-)	0.00 (-)	0.00 (-)	0.00 (-)	0.00 (-)	0.00 (-)	0.00 (-)	0.00 (-)	0.00
Total reintegro de ISR retenido en exceso de ejercicio anterior por asimilados combinados	(-)	0.00 (-)	0.00 (-)	0.00 (-)	0.00 (-)	0.00 (-)	0.00 (-)	0.00 (-)	0.00 (-)	0.00 (-)	0.00 (-)	0.00 (-)	0.00
Total del Impuesto retenido por asimilados combinados	(=)	0.00 (=)	0.00 (=)	0.00 (=)	0.00 (=)	0.00 (=)	0.00 (=)	0.00 (=)	0.00 (=)	0.00 (=)	0.00 (=)	0.00 (=)	0.00
Total del impuesto retenido por sueldos y combinados	(=)	52,136.22	52,102.78	53,927.00	53,927.00	53,926.99	64,565.81	53,927.00	53,927.03	53,927.02	53,934.76	53,401.31	171,316.34
Impuesto enterado por salarios													
ISR retenciones por salarios a cargo	356,183.00	30,109.00	33,783.00	31,933.00	31,933.00	31,933.00	37,337.00	31,933.00	31,933.00	31,933.00	31,941.00	31,415.00	0.00
Parte actualizada	(+)	0.00 (+)	0.00 (+)	0.00 (+)	0.00 (+)	0.00 (+)	0.00 (+)	0.00 (+)	0.00 (+)	0.00 (+)	0.00 (+)	0.00 (+)	0.00
Recargos	(+)	0.00 (+)	0.00 (+)	0.00 (+)	0.00 (+)	0.00 (+)	0.00 (+)	0.00 (+)	0.00 (+)	0.00 (+)	0.00 (+)	0.00 (+)	0.00
Multa por corrección fiscal	(+)	0.00 (+)	0.00 (+)	0.00 (+)	0.00 (+)	0.00 (+)	0.00 (+)	0.00 (+)	0.00 (+)	0.00 (+)	0.00 (+)	0.00 (+)	0.00
Total de contribuciones	356,183.00	30,109.00	33,783.00	31,933.00	31,933.00	31,933.00	37,337.00	31,933.00	31,933.00	31,933.00	31,941.00	31,415.00	0.00
Crédito al salario	(+)	0.00 (+)	0.00 (+)	0.00 (+)	0.00 (+)	0.00 (+)	0.00 (+)	0.00 (+)	0.00 (+)	0.00 (+)	0.00 (+)	0.00 (+)	0.00
Subsidio para el empleo	(+)	168.00 (+)	40.00 (+)	22.00 (+)	22.00 (+)	22.00 (+)	22.00 (+)	0.00 (+)	0.00 (+)	10.00 (+)	10.00 (+)	0.00 (+)	0.00
Impuesto a los depósitos en efectivo	(+)	0.00 (+)	0.00 (+)	0.00 (+)	0.00 (+)	0.00 (+)	0.00 (+)	0.00 (+)	0.00 (+)	0.00 (+)	0.00 (+)	0.00 (+)	0.00
Compensaciones	(+)	0.00 (+)	0.00 (+)	0.00 (+)	0.00 (+)	0.00 (+)	0.00 (+)	0.00 (+)	0.00 (+)	0.00 (+)	0.00 (+)	0.00 (+)	0.00
Crédito IEPS diésel sector primario y minero	(+)	0.00 (+)	0.00 (+)	0.00 (+)	0.00 (+)	0.00 (+)	0.00 (+)	0.00 (+)	0.00 (+)	0.00 (+)	0.00 (+)	0.00 (+)	0.00
Diésel automotriz para transporte	(+)	0.00 (+)	0.00 (+)	0.00 (+)	0.00 (+)	0.00 (+)	0.00 (+)	0.00 (+)	0.00 (+)	0.00 (+)	0.00 (+)	0.00 (+)	0.00
Acreditamiento de sorteos	(+)	0.00 (+)	0.00 (+)	0.00 (+)	0.00 (+)	0.00 (+)	0.00 (+)	0.00 (+)	0.00 (+)	0.00 (+)	0.00 (+)	0.00 (+)	0.00

Los datos presentados en esta consulta corresponden a la información acumulada de todos tus trabajadores con base a los CFDI de nómina que les emitiste, así como al entero de las retenciones que realizaste en tus pagos provisionales.


Información de pagos y retenciones por sueldos y salarios realizados a tus trabajadores
Detalle Mensual - Ejercicio: 2020



Concepto	Total	Enero	Febrero	Marzo	Abril	Mayo	Junio	Julio	Agosto	Septiembre	Octubre	Noviembre	Diciembre
Diésel marino	0.00 (+)	0.00 (+)	0.00 (+)	0.00 (+)	0.00 (+)	0.00 (+)	0.00 (+)	0.00 (+)	0.00 (+)	0.00 (+)	0.00 (+)	0.00 (+)	0.00 (+)
Total de aplicaciones	168.00	40.00	20.00	22.00	22.00	22.00	22.00	0.00	0.00	10.00	10.00	0.00	0.00
Monto pagado con anterioridad	0.00	0.00	0.00	0.00	0.00	0.00	0.00	0.00	0.00	0.00	0.00	0.00	0.00
Cantidad a cargo	356,015.00	30,069.00	33,763.00	31,911.00	31,911.00	31,911.00	37,315.00	31,933.00	31,933.00	31,923.00	31,931.00	31,415.00	0.00
Importe sin la primera parcialidad	0.00	0.00	0.00	0.00	0.00	0.00	0.00	0.00	0.00	0.00	0.00	0.00	0.00
Cantidad pagada	356,015.00	30,069.00	33,763.00	31,911.00	31,911.00	31,911.00	37,315.00	31,933.00	31,933.00	31,923.00	31,931.00	31,415.00	0.00
Impuesto enterado por salarios	356,183.00	30,109.00	33,783.00	31,933.00	31,933.00	31,933.00	37,337.00	31,933.00	31,933.00	31,933.00	31,941.00	31,415.00	0.00
Impuesto enterado por asimilados a salarios													
ISR retenciones por asimilados a salarios a cargo	284,177.00	59,003.00	21,994.00	21,994.00	21,994.00	21,994.00	27,228.00	21,994.00	21,994.00	21,994.00	21,994.00	21,994.00	0.00
Parte actualizada	0.00 (+)	0.00 (+)	0.00 (+)	0.00 (+)	0.00 (+)	0.00 (+)	0.00 (+)	0.00 (+)	0.00 (+)	0.00 (+)	0.00 (+)	0.00 (+)	0.00 (+)
Recargos	0.00 (+)	0.00 (+)	0.00 (+)	0.00 (+)	0.00 (+)	0.00 (+)	0.00 (+)	0.00 (+)	0.00 (+)	0.00 (+)	0.00 (+)	0.00 (+)	0.00 (+)
Multa por corrección fiscal	0.00 (+)	0.00 (+)	0.00 (+)	0.00 (+)	0.00 (+)	0.00 (+)	0.00 (+)	0.00 (+)	0.00 (+)	0.00 (+)	0.00 (+)	0.00 (+)	0.00 (+)
Total de contribuciones	284,177.00	59,003.00	21,994.00	21,994.00	21,994.00	21,994.00	27,228.00	21,994.00	21,994.00	21,994.00	21,994.00	21,994.00	0.00
Crédito al salario	0.00 (+)	0.00 (+)	0.00 (+)	0.00 (+)	0.00 (+)	0.00 (+)	0.00 (+)	0.00 (+)	0.00 (+)	0.00 (+)	0.00 (+)	0.00 (+)	0.00 (+)
Subsidio para el empleo	0.00 (+)	0.00 (+)	0.00 (+)	0.00 (+)	0.00 (+)	0.00 (+)	0.00 (+)	0.00 (+)	0.00 (+)	0.00 (+)	0.00 (+)	0.00 (+)	0.00 (+)
Impuesto a los depósitos en efectivo	0.00 (+)	0.00 (+)	0.00 (+)	0.00 (+)	0.00 (+)	0.00 (+)	0.00 (+)	0.00 (+)	0.00 (+)	0.00 (+)	0.00 (+)	0.00 (+)	0.00 (+)
Compensaciones	0.00 (+)	0.00 (+)	0.00 (+)	0.00 (+)	0.00 (+)	0.00 (+)	0.00 (+)	0.00 (+)	0.00 (+)	0.00 (+)	0.00 (+)	0.00 (+)	0.00 (+)
Crédito IEPS diésel sector primario y minero	0.00 (+)	0.00 (+)	0.00 (+)	0.00 (+)	0.00 (+)	0.00 (+)	0.00 (+)	0.00 (+)	0.00 (+)	0.00 (+)	0.00 (+)	0.00 (+)	0.00 (+)
Diésel automotriz para transporte	0.00 (+)	0.00 (+)	0.00 (+)	0.00 (+)	0.00 (+)	0.00 (+)	0.00 (+)	0.00 (+)	0.00 (+)	0.00 (+)	0.00 (+)	0.00 (+)	0.00 (+)
Acreditamiento de sorteos	0.00 (+)	0.00 (+)	0.00 (+)	0.00 (+)	0.00 (+)	0.00 (+)	0.00 (+)	0.00 (+)	0.00 (+)	0.00 (+)	0.00 (+)	0.00 (+)	0.00 (+)
Diésel marino	0.00 (+)	0.00 (+)	0.00 (+)	0.00 (+)	0.00 (+)	0.00 (+)	0.00 (+)	0.00 (+)	0.00 (+)	0.00 (+)	0.00 (+)	0.00 (+)	0.00 (+)
Total de aplicaciones	0.00	0.00	0.00	0.00	0.00	0.00	0.00	0.00	0.00	0.00	0.00	0.00	0.00
Monto pagado con anterioridad	0.00	0.00	0.00	0.00	0.00	0.00	0.00	0.00	0.00	0.00	0.00	0.00	0.00
Cantidad a cargo	284,177.00	59,003.00	21,994.00	21,994.00	21,994.00	21,994.00	27,228.00	21,994.00	21,994.00	21,994.00	21,994.00	21,994.00	0.00
Importe sin la primera parcialidad	0.00	0.00	0.00	0.00	0.00	0.00	0.00	0.00	0.00	0.00	0.00	0.00	0.00
Cantidad pagada	284,177.00	59,003.00	21,994.00	21,994.00	21,994.00	21,994.00	27,228.00	21,994.00	21,994.00	21,994.00	21,994.00	21,994.00	0.00
Impuesto enterado por asimilados a salarios	284,177.00	59,003.00	21,994.00	21,994.00	21,994.00	21,994.00	27,228.00	21,994.00	21,994.00	21,994.00	21,994.00	21,994.00	0.00

Sello Digital: EHI3INJ9CIED1tdUKAnAEgqWLRAX2leP44UTR48faPliqW7MKssJPzmlYX8j0W+1VcGz+1998Tn33RIDnBG7B650C7BxucI97wIqzaMcaY+qdDYQe/fdigs3H-dloGrr7LH-j2WUuRXYVW5TKMPRAYbFkHqj0Ge+fsesv0F+gKLAiq0lechC0sv08a896d0L71zBIWkLKJ98x+QCXpZxXAS3g4ZnmPli84iqHwKOKTW7h0SSRZwzjM2aGA+vVZQHVMvV0z9YrHhnsaWX9amTzyNsi3nk96qzMeGK06l0EQsAXKWZ0B7M84DcTheXu40UbtmSNlg==

Cadena Original: |IMP101220PT0|R|13-01-2022|2020|1E-64-3C-59-F5-90-8B-14-2B-05-A9-CD-F3-00-66-6A-7D-E9-82-A5|6C-6C-88-50-C7-E9-3C-16-3C-50-3E-96-B0-7C-C7-FB-28-EC-B8-D0|01-01-2022|



Información de pagos y retenciones por sueldos y salarios realizados a tus trabajadores
Detalle Mensual - Ejercicio: 2021



Datos del retenedor												
Concepto	Total	Enero	Febrero	Marzo	Abril	Mayo	Junio	Julio	Agosto	Septiembre	Octubre	Noviembre
Comprobantes emitidos	442	60	62	48	34	34	34	34	34	34	34	34
Pagos totales por sueldos y salarios y salarios		17	17	17	17	17	17	17	17	17	17	17
Número de trabajadores por sueldos y salarios		387,858.45	394,031.06	398,453.22	398,720.50	398,720.50	462,904.30	398,720.50	398,720.50	398,721.46	398,722.42	398,722.42
Pagos por sueldos salarios	4,434,295.33	387,858.45	394,031.06	398,453.22	398,720.50	398,720.50	462,904.30	398,720.50	398,720.50	398,721.46	398,722.42	398,722.42
Total ajustes sueldos y salarios (gravados y exentos)	0.00 (-)	0.00 (-)	0.00 (-)	0.00 (-)	0.00 (-)	0.00 (-)	0.00 (-)	0.00 (-)	0.00 (-)	0.00 (-)	0.00 (-)	0.00 (-)
Pagos totales por sueldos y salarios	4,434,295.33	387,858.45	394,031.06	398,453.22	398,720.50	398,720.50	462,904.30	398,720.50	398,720.50	398,721.46	398,722.42	398,722.42
Pagos totales por sueldos y salarios exentos		17,421.66	18,012.88	18,057.38	18,096.42	18,096.42	36,613.32	18,096.42	18,096.42	18,097.38	18,096.34	18,096.34
Pagos por sueldos salarios exentos	216,784.98	17,421.66	18,012.88	18,057.38	18,096.42	18,096.42	36,613.32	18,096.42	18,096.42	18,097.38	18,096.34	18,096.34
Total ajustes sueldos y salarios exentos	0.00 (-)	0.00 (-)	0.00 (-)	0.00 (-)	0.00 (-)	0.00 (-)	0.00 (-)	0.00 (-)	0.00 (-)	0.00 (-)	0.00 (-)	0.00 (-)
Pagos totales por sueldos y salarios exentos	216,784.98	17,421.66	18,012.88	18,057.38	18,096.42	18,096.42	36,613.32	18,096.42	18,096.42	18,097.38	18,096.34	18,096.34
Pagos por prima vacacional exenta		18,516.90	0.00	0.00	0.00	0.00	18,516.90	0.00	0.00	0.00	0.00	0.00
Pagos por prima vacacional exento	18,516.90	18,516.90	0.00	0.00	0.00	0.00	18,516.90	0.00	0.00	0.00	0.00	0.00
Total ajustes prima vacacional exento	0.00 (-)	0.00 (-)	0.00 (-)	0.00 (-)	0.00 (-)	0.00 (-)	0.00 (-)	0.00 (-)	0.00 (-)	0.00 (-)	0.00 (-)	0.00 (-)
Pagos por prima vacacional exenta	18,516.90	18,516.90	0.00	0.00	0.00	0.00	18,516.90	0.00	0.00	0.00	0.00	0.00
Subsidio para el empleo		540.96	540.96	576.16	570.80	570.80	570.80	570.80	570.80	570.80	570.80	570.80
Subsidio para el empleo que le correspondió a los trabajadores	6,224.48	540.96	540.96	576.16	570.80	570.80	570.80	570.80	570.80	570.80	570.80	570.80
Total de ajustes al subsidio para el empleo que le correspondió a los trabajadores	0.00 (-)	0.00 (-)	0.00 (-)	0.00 (-)	0.00 (-)	0.00 (-)	0.00 (-)	0.00 (-)	0.00 (-)	0.00 (-)	0.00 (-)	0.00 (-)
Subsidio para el empleo que le correspondió a los trabajadores	6,224.48	540.96	540.96	576.16	570.80	570.80	570.80	570.80	570.80	570.80	570.80	570.80
Subsidio para el empleo pagado en efectivo a los trabajadores		53.44	0.00	13.36	26.72	13.36	0.00	0.00	0.00	0.00	0.00	0.00
Total del subsidio para el empleo pagado a los trabajadores	53.44	53.44	0.00	13.36	26.72	13.36	0.00	0.00	0.00	0.00	0.00	0.00

Los datos presentados en esta consulta corresponden a la información acumulada de todos tus trabajadores con base a los CFDI de nómina que les emitiste, así como al entero de las retenciones que realizaste en tus pagos provisionales.

Información de pagos y retenciones por sueldos y salarios realizados a tus trabajadores
Detalle Mensual - Ejercicio: 2021



Concepto	Enero	Febrero	Marzo	Abril	Mayo	Junio	Julio	Agosto	Septiembre	Octubre	Noviembre	Diciembre
Total	0.00 (-)	0.00 (-)	0.00 (-)	0.00 (-)	0.00 (-)	0.00 (-)	0.00 (-)	0.00 (-)	0.00 (-)	0.00 (-)	0.00 (-)	0.00 (-)
Total ajustes subsidio para el empleo pagado a los trabajadores	53.44	0.00	13.36	26.72	13.36	0.00	0.00	0.00	0.00	0.00	0.00	0.00
Subsidio para el empleo pagado en efectivo a los trabajadores												
Pagos totales por indemnización	7	7	8	8	8	8	8	8	8	8	8	8
Número de trabajadores por indemnización	14,786.75	1,255.00	1,312.75	1,370.50	1,370.50	1,370.50	1,370.50	1,370.50	1,370.50	1,370.50	1,370.50	1,370.50
Pagos por indemnización	0.00 (-)	0.00 (-)	0.00 (-)	0.00 (-)	0.00 (-)	0.00 (-)	0.00 (-)	0.00 (-)	0.00 (-)	0.00 (-)	0.00 (-)	0.00 (-)
Total ajustes por indemnización (gravados y exentos)	14,786.75	1,255.00	1,312.75	1,370.50	1,370.50	1,370.50	1,370.50	1,370.50	1,370.50	1,370.50	1,370.50	1,370.50
Pagos totales por indemnización												
ISR retenido	618,186.93	54,457.93	55,421.13	55,439.03	55,439.01	66,190.57	55,439.05	55,439.03	55,438.98	55,439.05	55,439.04	55,439.04
Impuesto sobre la renta retenido	0.00 (-)	0.00 (-)	0.00 (-)	0.00 (-)	0.00 (-)	0.00 (-)	0.00 (-)	0.00 (-)	0.00 (-)	0.00 (-)	0.00 (-)	0.00 (-)
Total ajustes del impuesto sobre la renta retenido	0.00 (+)	0.00 (+)	0.00 (+)	0.00 (+)	0.00 (+)	0.00 (+)	0.00 (+)	0.00 (+)	0.00 (+)	0.00 (+)	0.00 (+)	0.00 (+)
Total ISR Retenido de ejercicio anterior	0.00 (-)	0.00 (-)	0.00 (-)	0.00 (-)	0.00 (-)	0.00 (-)	0.00 (-)	0.00 (-)	0.00 (-)	0.00 (-)	0.00 (-)	0.00 (-)
Total aplicación de saldo a favor por compensación anual	0.00 (-)	0.00 (-)	0.00 (-)	0.00 (-)	0.00 (-)	0.00 (-)	0.00 (-)	0.00 (-)	0.00 (-)	0.00 (-)	0.00 (-)	0.00 (-)
Total reintegro de ISR retenido en exceso de ejercicio anterior	618,186.93	54,457.93	55,421.13	55,439.03	55,439.01	66,190.57	55,439.05	55,439.03	55,438.98	55,439.05	55,439.04	55,439.04
Resumen pagos de nómina												
Pagos de sueldos	4,448,082.08	395,286.06	399,765.97	400,091.00	400,091.00	464,274.80	400,091.00	400,091.00	400,091.96	400,092.92	400,092.92	400,092.92
Pagos exentos de sueldos	216,784.98	17,421.66	18,057.38	18,096.42	18,096.42	36,613.32	18,096.42	18,096.42	18,097.38	18,098.34	18,098.34	18,098.34
Pagos de asimilados a salarios	0.00	0.00	0.00	0.00	0.00	0.00	0.00	0.00	0.00	0.00	0.00	0.00
Detalle ISR retenido a los trabajadores												
Total ISR retenido por sueldos	17	17	17	17	17	17	17	17	17	17	17	17
Número de trabajadores por sueldos	618,186.93	54,044.11	55,421.13	55,439.03	55,439.01	66,190.57	55,439.05	55,439.03	55,438.98	55,439.05	55,439.04	55,439.04
Impuesto retenido por sueldos, indemnización y jubilaciones	0.00 (-)	0.00 (-)	0.00 (-)	0.00 (-)	0.00 (-)	0.00 (-)	0.00 (-)	0.00 (-)	0.00 (-)	0.00 (-)	0.00 (-)	0.00 (-)
Ajustes del impuesto sobre la renta retenido por sueldos, indemnización y jubilaciones	0.00 (+)	0.00 (+)	0.00 (+)	0.00 (+)	0.00 (+)	0.00 (+)	0.00 (+)	0.00 (+)	0.00 (+)	0.00 (+)	0.00 (+)	0.00 (+)
Total ISR retenido de ejercicio anterior por sueldos, indemnización y jubilaciones	0.00 (-)	0.00 (-)	0.00 (-)	0.00 (-)	0.00 (-)	0.00 (-)	0.00 (-)	0.00 (-)	0.00 (-)	0.00 (-)	0.00 (-)	0.00 (-)
Total aplicación de saldo a favor por compensación anual por sueldos, indemnización y jubilaciones	0.00 (-)	0.00 (-)	0.00 (-)	0.00 (-)	0.00 (-)	0.00 (-)	0.00 (-)	0.00 (-)	0.00 (-)	0.00 (-)	0.00 (-)	0.00 (-)

Los datos presentados en esta consulta corresponden a la información acumulada de todos tus trabajadores con base a los CFDI de nómina que les emitiste, así como al entero de las retenciones que realizaste en tus pagos provisionales.

Información de pagos y retenciones por sueldos y salarios realizados a tus trabajadores
Detalle Mensual - Ejercicio: 2021



Concepto	Total	Enero	Febrero	Marzo	Abril	Mayo	Junio	Julio	Agosto	Septiembre	Octubre	Noviembre	Diciembre
Total reintegro de ISR retenido en exceso de ejercicio anterior por sueldos, indemnización y jubilaciones	(-)	0.00 (-)	0.00 (-)	0.00 (-)	0.00 (-)	0.00 (-)	0.00 (-)	0.00 (-)	0.00 (-)	0.00 (-)	0.00 (-)	0.00 (-)	0.00 (-)
Total ISR retenido por sueldos	(=)	618,186.93	54,457.93	55,421.13	55,439.03	55,439.01	66,190.57	55,439.05	55,439.03	55,438.98	55,439.05	55,439.04	
Impuesto enterado por salarios													
ISR retenciones por salarios a cargo	(+)	33,115.00	0.00	0.00	0.00	0.00	0.00	0.00	0.00	0.00	0.00	33,115.00	0.00
Parte actualizada	(+)	0.00 (+)	0.00 (+)	0.00 (+)	0.00 (+)	0.00 (+)	0.00 (+)	0.00 (+)	0.00 (+)	0.00 (+)	0.00 (+)	0.00 (+)	0.00
Recargos	(+)	0.00 (+)	0.00 (+)	0.00 (+)	0.00 (+)	0.00 (+)	0.00 (+)	0.00 (+)	0.00 (+)	0.00 (+)	0.00 (+)	0.00 (+)	0.00
Multa por corrección fiscal	(+)	0.00 (+)	0.00 (+)	0.00 (+)	0.00 (+)	0.00 (+)	0.00 (+)	0.00 (+)	0.00 (+)	0.00 (+)	0.00 (+)	0.00 (+)	0.00
Total de contribuciones	(+)	33,115.00	0.00	0.00	0.00	0.00	0.00	0.00	0.00	0.00	0.00	33,115.00	0.00
Crédito al salario	(+)	0.00 (+)	0.00 (+)	0.00 (+)	0.00 (+)	0.00 (+)	0.00 (+)	0.00 (+)	0.00 (+)	0.00 (+)	0.00 (+)	0.00 (+)	0.00
Subsidio para el empleo	(+)	0.00 (+)	0.00 (+)	0.00 (+)	0.00 (+)	0.00 (+)	0.00 (+)	0.00 (+)	0.00 (+)	0.00 (+)	0.00 (+)	0.00 (+)	0.00
Impuesto a los depósitos en efectivo	(+)	0.00 (+)	0.00 (+)	0.00 (+)	0.00 (+)	0.00 (+)	0.00 (+)	0.00 (+)	0.00 (+)	0.00 (+)	0.00 (+)	0.00 (+)	0.00
Compensaciones	(+)	0.00 (+)	0.00 (+)	0.00 (+)	0.00 (+)	0.00 (+)	0.00 (+)	0.00 (+)	0.00 (+)	0.00 (+)	0.00 (+)	0.00 (+)	0.00
Crédito IEPS diésel sector primario y minero	(+)	0.00 (+)	0.00 (+)	0.00 (+)	0.00 (+)	0.00 (+)	0.00 (+)	0.00 (+)	0.00 (+)	0.00 (+)	0.00 (+)	0.00 (+)	0.00
Diésel automotriz para transporte	(+)	0.00 (+)	0.00 (+)	0.00 (+)	0.00 (+)	0.00 (+)	0.00 (+)	0.00 (+)	0.00 (+)	0.00 (+)	0.00 (+)	0.00 (+)	0.00
Acreditamiento de sorteos	(+)	0.00 (+)	0.00 (+)	0.00 (+)	0.00 (+)	0.00 (+)	0.00 (+)	0.00 (+)	0.00 (+)	0.00 (+)	0.00 (+)	0.00 (+)	0.00
Diésel marino	(+)	0.00 (+)	0.00 (+)	0.00 (+)	0.00 (+)	0.00 (+)	0.00 (+)	0.00 (+)	0.00 (+)	0.00 (+)	0.00 (+)	0.00 (+)	0.00
Total de aplicaciones	(+)	0.00	0.00	0.00	0.00	0.00	0.00	0.00	0.00	0.00	0.00	0.00	0.00
Monto pagado con anterioridad	(+)	0.00	0.00	0.00	0.00	0.00	0.00	0.00	0.00	0.00	0.00	0.00	0.00
Cantidad a cargo	(+)	33,115.00	0.00	0.00	0.00	0.00	0.00	0.00	0.00	0.00	0.00	33,115.00	0.00
Importe sin la primera parcialidad	(+)	0.00	0.00	0.00	0.00	0.00	0.00	0.00	0.00	0.00	0.00	0.00	0.00
Cantidad pagada	(+)	33,115.00	0.00	0.00	0.00	0.00	0.00	0.00	0.00	0.00	0.00	33,115.00	0.00
Impuesto enterado por salarios	(=)	33,115.00	0.00	0.00	0.00	0.00	0.00	0.00	0.00	0.00	0.00	35,115.00	
Impuesto enterado por asimilados a salarios													
ISR retenciones por asimilados a salarios a cargo	(+)	22,324.00	0.00	0.00	0.00	0.00	0.00	0.00	0.00	0.00	0.00	22,324.00	0.00
Parte actualizada	(+)	0.00 (+)	0.00 (+)	0.00 (+)	0.00 (+)	0.00 (+)	0.00 (+)	0.00 (+)	0.00 (+)	0.00 (+)	0.00 (+)	0.00 (+)	0.00
Recargos	(+)	0.00 (+)	0.00 (+)	0.00 (+)	0.00 (+)	0.00 (+)	0.00 (+)	0.00 (+)	0.00 (+)	0.00 (+)	0.00 (+)	0.00 (+)	0.00
Multa por corrección fiscal	(+)	0.00 (+)	0.00 (+)	0.00 (+)	0.00 (+)	0.00 (+)	0.00 (+)	0.00 (+)	0.00 (+)	0.00 (+)	0.00 (+)	0.00 (+)	0.00
Total de contribuciones	(+)	22,324.00	0.00	0.00	0.00	0.00	0.00	0.00	0.00	0.00	0.00	22,324.00	0.00
Crédito al salario	(+)	0.00 (+)	0.00 (+)	0.00 (+)	0.00 (+)	0.00 (+)	0.00 (+)	0.00 (+)	0.00 (+)	0.00 (+)	0.00 (+)	0.00 (+)	0.00
Subsidio para el empleo	(+)	0.00 (+)	0.00 (+)	0.00 (+)	0.00 (+)	0.00 (+)	0.00 (+)	0.00 (+)	0.00 (+)	0.00 (+)	0.00 (+)	0.00 (+)	0.00
Impuesto a los depósitos en efectivo	(+)	0.00 (+)	0.00 (+)	0.00 (+)	0.00 (+)	0.00 (+)	0.00 (+)	0.00 (+)	0.00 (+)	0.00 (+)	0.00 (+)	0.00 (+)	0.00
Compensaciones	(+)	0.00 (+)	0.00 (+)	0.00 (+)	0.00 (+)	0.00 (+)	0.00 (+)	0.00 (+)	0.00 (+)	0.00 (+)	0.00 (+)	0.00 (+)	0.00
Crédito IEPS diésel sector primario y minero	(+)	0.00 (+)	0.00 (+)	0.00 (+)	0.00 (+)	0.00 (+)	0.00 (+)	0.00 (+)	0.00 (+)	0.00 (+)	0.00 (+)	0.00 (+)	0.00

Los datos presentados en esta consulta corresponden a la información acumulada de todos tus trabajadores con base a los CFDI de nómina que les emististe, así como al entero de las retenciones que realizaste en tus pagos provisionales.

Información de pagos y retenciones por sueldos y salarios realizados a tus trabajadores
Detalle Mensual - Ejercicio: 2021



Concepto	Total	Enero	Febrero	Marzo	Abril	Mayo	Junio	Julio	Agosto	Septiembre	Octubre	Noviembre	Diciembre
Diésel automotriz para transporte	(+)	0.00 (+)	0.00 (+)	0.00 (+)	0.00 (+)	0.00 (+)	0.00 (+)	0.00 (+)	0.00 (+)	0.00 (+)	0.00 (+)	0.00 (+)	0.00 (+)
Acreditamiento de sorteos	(+)	0.00 (+)	0.00 (+)	0.00 (+)	0.00 (+)	0.00 (+)	0.00 (+)	0.00 (+)	0.00 (+)	0.00 (+)	0.00 (+)	0.00 (+)	0.00 (+)
Diésel marino	(+)	0.00 (+)	0.00 (+)	0.00 (+)	0.00 (+)	0.00 (+)	0.00 (+)	0.00 (+)	0.00 (+)	0.00 (+)	0.00 (+)	0.00 (+)	0.00 (+)
Total de aplicaciones		0.00	0.00	0.00	0.00	0.00	0.00	0.00	0.00	0.00	0.00	0.00	0.00
Monto pagado con anterioridad		0.00	0.00	0.00	0.00	0.00	0.00	0.00	0.00	0.00	0.00	0.00	0.00
Cantidad a cargo		22,324.00	0.00	0.00	0.00	0.00	0.00	0.00	0.00	0.00	0.00	22,324.00	0.00
Importe sin la primera parcialidad		0.00	0.00	0.00	0.00	0.00	0.00	0.00	0.00	0.00	0.00	0.00	0.00
Cantidad pagada		22,324.00	0.00	0.00	0.00	0.00	0.00	0.00	0.00	0.00	0.00	22,324.00	0.00
Impuesto enterado por asimilados a salarios	(=)	22,324.00	0.00	0.00	0.00	0.00	0.00	0.00	0.00	0.00	0.00	22,324.00	0.00

Sello Digital: cRiCwI8HcYiqQbY7+MYdwiRtLSSFGVx7nieWJVmXhAphntBLG8MUG9pk6wM5OVHTeLOFHH-OxJZKz9Z7BZJG6HRx27GRAI+ruOYqavDufVgotbPDQsPdBXs6gShoob5vgSvWv2Jbfrktra+Ku3LFuJ6S3EgHhNHoK6kp
JMIDNReSmI9sgrkzYnKPwwLqI1fmuSxQix1K0YqUeSoQLVnVddU6ZAEIfD-XJkmmw02VW6JYNy0535ZsPwPNZg05gkn1Y1YvXzXWNNhJp1EroXNufF4k5DyyndM008LYKbKpE0FxxITcwy2Hs2F12Tj/lll/==

Cadena Original: ||IMP101220PTO|R|13-01-2022|14|0B-A9-4C-D1-B0-7E-B0-2B-73-E9-4C-2B-4C-90-A9-E5-32-D6-80-FF|FD-CC-F8-F4-BD-F4-F9-0C-43-82-46-8F-57-F7-72-40-34-49-19-1C|01-01-2022|



Constancia de Situación en Materia de Obligaciones Fiscales Estatales

Registro Estatal de Contribuyentes: IMP101220PTO
Nombre, Denominación o Razón Social: INSTITUTO MUNICIPAL DE PLANEACION DE GUANAJUATO, GTO
Representante Legal: ARREDONDO PÉREZ ALFREDO
Estatus del Contribuyente: ACTIVO

Por medio de la presente se hace constar que de acuerdo con la información que obra en poder del Servicio de Administración Tributaria del Estado de Guanajuato, a la fecha de la expedición de la presente Constancia, **INSTITUTO MUNICIPAL DE PLANEACION DE GUANAJUATO, GTO** se encuentra en **CUMPLIMIENTO** con relación a sus obligaciones fiscales, y no se registran créditos fiscales por concepto de contribuciones estatales a su cargo.

Revisión Practicada el día 18 del mes Enero de 2022 a las 11:30:59 horas.

El estatus de cumplimiento o incumplimiento del contribuyente que se refleja en la presente Constancia, podrá variar derivado del ejercicio de las facultades conferidas al Servicio de Administración Tributaria del Estado de Guanajuato, en términos de la legislación fiscal aplicable y del Reglamento Interior del Servicio de Administración Tributaria del Estado de Guanajuato.

En materia de impuestos estatales, la presente Constancia únicamente verifica que se encuentre al corriente en el cumplimiento respecto de la presentación de las declaraciones a que haya lugar, sin que su estatus refleje el correcto entero de los impuestos estatales declarados o pagados, por lo que no se extinguen las obligaciones que resulten por alguna omisión.

Si requiere solicitar aclaraciones respecto de la Constancia que se expide, podrá hacerlo mediante correo electrónico, en la dirección soporte@guanajuato.gob.mx, para lo cual, deberá adjuntar la documentación que respalde su petición; o bien acudir a cualquier Oficina de Servicios al Contribuyente presentando de igual manera, la documentación soporte.

Se expide la presente constancia, con fundamento en los artículos 1, 2, 3, fracción V, 6, 7, 10, 11, 58, 63, 69, 71 y 102 del Código Fiscal para el Estado de Guanajuato; 7, fracción X, 27, fracción III y 77, fracciones I y II de la Ley de Transparencia y Acceso a la Información Pública para el Estado de Guanajuato; 8 de la Ley de Protección de Datos Personales para el Estado y los Municipios de Guanajuato; 1, 2, 6, fracciones I, II, V, XIII, XXXVII y XLI, 7, fracción III y 15 de la Ley del Servicio de Administración Tributaria del Estado de Guanajuato; 1, 19, fracción III, inciso a), 23, 31, fracción I, 33, 34, fracciones II, V y X del Reglamento Interior del Servicio de Administración Tributaria del Estado de Guanajuato; y, Reglas III.1.1 y III.1.2 de la Resolución Miscelánea Fiscal del Estado de Guanajuato para el Ejercicio Fiscal 2021, a solicitud de **INSTITUTO MUNICIPAL DE PLANEACION DE GUANAJUATO, GTO**, así mismo, de conformidad con lo establecido en los artículos 82 y 85, fracción IV de la Ley de Hacienda para el Estado de Guanajuato.



El Director de Servicios al Contribuyente

C.P. Jorge Eduardo Enríquez Arredondo

IMP101220PTO15A20220118113115C