



Oficio: U.A.I.P. 0163/2022

Asunto: Se remite respuesta
Guanajuato, Gto; a 21 de enero del 2022

**C. Roberto
Presente**

En atención a su solicitud de información ingresada en esta Unidad de Transparencia, bajo el número de folio **110196300003922**, el día **17 de enero del 2022**, misma que a la letra dice:

" Por medio de la presente los saludos y solicito de manera formal, respetuosa y de la forma más clara posible como ciudadano, esto para darme a entender con el ente Obligado; requiero una información pública; que son los reportes del aplicativo visor de nómina del SAT por los años 2018, 2019, 2020 y 2021 en sus tres presentaciones con el RFC del Municipio y con el RFC del DIF en sus tres presentaciones del Visor de Nominas del SAT que son:A) Vista anual AcumuladaB) Detalle MensualC) Detalle diferencias sueldos y salarios Es información rápida de generar en menos de 10 minutos sr tienen ante la dependencia del SAT y esto se realiza por parte del Ente Obligado y es información que ya género y entrego al SAT, el ente Obligado.De antemano agradeciendo la respuesta que me den por la información solicitada. Saludos.Con el especialista financiero o responsable de nóminas." (sic).

Se remite copia simple de los siguientes oficios; **TMG/20012022-0080**, suscrito por la **C.P Irma Mandujano García, Tesorera Municipal, SMDIF/DG/0027/2022** suscrito por la **C.P. Alma Rosa Vargas Lobato, Directora Administrativa del Sistema Municipal DIF**, mismos que le brindan respuesta a su solicitud.

De conformidad con lo dispuesto por los artículos 6, apartado A, de la Constitución Política de los Estados Unidos Mexicanos; 14, apartado B, de la Constitución Política para el Estado de Guanajuato; 1, 24, fracción V, 25, 47, 48, fracciones III, VI y XIV, y 99 de la Ley de Transparencia y Acceso a la Información Pública para el Estado de Guanajuato.

Quedo a sus órdenes para cualquier duda o aclaración en el correo electrónico de esta Unidad de Acceso: uaip@guanajuatocapital.gob.mx, o en el teléfono 73 2 1488.

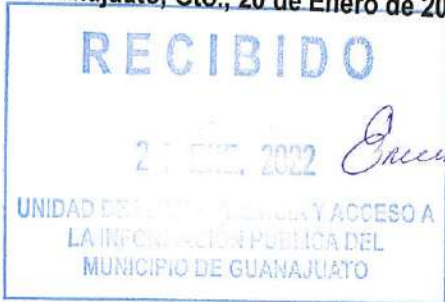
Atentamente

Lic. Erick González Ramírez
Titular de la Unidad de Transparencia y Acceso
a la información pública del Municipio de Guanajuato

RC/A



TESORERIA MUNICIPAL
COORDINACION GENERAL DE FINANZAS
Oficio: TMG/20012022-0080
Asunto: Sobre solicitud UAIP 0139/2022
Guanajuato, Gto., 20 de Enero de 2022



Lic. Erick González Ramírez
Titular de la Unidad de Transparencia y Acceso
a la Información Pública del Municipio de Guanajuato.
Presente

En seguimiento al oficio número **UAIP. 0139/2022** correspondiente a la solicitud presentada por el **C. Roberto** con número de folio **110196300003922**, en fecha **17 de enero del año 2022**, en la que requiere lo siguiente:

- *"Por medio de la presente los saludos y solicito de manera formal, respetuosa y de la forma más clara posible como ciudadano, esto para darme a entender con el ente Obligado; requiero una información pública; que son los reportes del aplicativo visor de nómina del SAT por los años 2018, 2019, 2020 y 2021 en sus tres presentaciones con el RFC del Municipio y con el RFC del DIF en sus tres presentaciones del Visor de Nominas del SAT que son: A) Vista anual Acumulada B) Detalle Mensual C) Detalle diferencias sueldos y salarios Es información rápida de generar en menos de 10 minutos sr tienen ante la dependencia del SAT y estos e realiza por parte del Ente Obligado y es información que ya género y entrego al SAT, el ente Obligado. De antemano agradeciendo la respuesta que me den por la información solicitada. Saludos. Con el especialista financiero o responsable de nóminas."*

En relación a la información solicitada sobre los reportes del visor de nóminas del SAT por los años 2018, 2019, 2020 y 2021 con el RFC del Municipio en sus tres presentaciones que son: **A) Vista anual Acumulada B) Detalle Mensual y C) Detalle diferencias sueldos y salarios**, al respecto se anexan impresiones de dicha información requerida.

Y referente a la información solicitada con el RFC del DIF, esta información no es competencia de esta Tesorería Municipal.

Sin otro en particular, aprovecho la ocasión para enviarle un cordial saludo.

Atentamente

C.P. Irma Mandujano García
Tesorera Municipal

🏠 [Consulta \(/Home/Inicio\)](#) > **Acumulado Anual Total**

Acumulado Anual Total

Ejercicio	Mes inicial	Mes final
2018	Enero	Diciembre

Periodo que ampara la información:

RFC MGU850101JD5

Nombre, denominación o razón social

MUNICIPIO DE GUANAJUATO SIN TIPO DE SOCIEDAD

Concepto	Salarios	Asimilados a salarios	Indemnización
Ingresos totales pagados	\$226,288,701.13	\$13,120,816.50	\$17,395,504.08
Ingresos exentos pagados	\$38,753,849.94		\$5,344,312.83
Subsidio aplicado	\$2,344,908.00		
Subsidio entregado	\$825,524.42		

Total de ISR retenido \$25,589,782.36



Detalle anual

[Regresar \(/Home/Inicio\)](#)

Información de pagos y retenciones por sueldos y salarios
realizados a tus trabajadores
Vista anual acumulada - Ejercicio 2018

Periodo que ampara la información

Ejercicio	Mes Inicial	Mes Final
2018	Enero	Diciembre

RFC

Nombre

Sueldos y salarios

Pagos totales por sueldos y salarios	<input type="text" value="\$226,288,701.13"/>	Pagos por prima dominical exento	<input type="text" value="\$698,149.09"/>
Pagos totales por sueldos y salarios exentos	<input type="text" value="\$38,753,849.94"/>	Pagos por aguinaldo exento	<input type="text" value="\$3,775,771.67"/>
Pagos por prima vacacional exento	<input type="text" value="\$1,607,863.63"/>	Total del subsidio para el empleo que le correspondió a los trabajadores	<input type="text" value="\$2,344,908.00"/>
Pagos por PTU exenta	<input type="text" value="\$0.00"/>	Total del subsidio para el empleo pagado en efectivo a los trabajadores	<input type="text" value="\$825,524.42"/>

Pagos por asimilados

Pagos totales por asimilados a salarios

Indemnización

Pagos totales por indemnización Pagos totales por indemnización exentos

Jubilación en parcialidades

Pagos totales por jubilaciones en parcialidades Pagos totales por jubilaciones en parcialidades exentas

Jubilación en una exhibición

Pagos totales por jubilación en una sola exhibición Pagos totales por jubilación en una sola exhibición exentos

ISR retenido

ISR retenido

ISR enterado por salarios

ISR enterado por salarios

ISR enterado por asimilado a salarios

ISR enterado por asimilado a salarios

Sello Digital: nwC/14Tjxwug1ukGxO6TRpMMXndOODhBzyY1oahSv970bXZkk8Ta2AOhYPN8uorP88ooex+UjrUuqOozGTAz31aV5CX+XWu0Tg0U
JDgtqCbRGff4AqjOw3orIPm7z8wiHnQ6wg8x+Yu+G1jC6h48RwFcTo04IsGK/4k1Aih5+xElzIWuMCjil+UILLtu7kcGuqEKxzM
cAUBjFOrXZ224DznSG8pCkztsBiyx70LPErgH1B03I0iGI0eQfKEC5bVVctewbIAJMba8oirEBtyhPOBdlQ3QXBgQfb1jPCZzLBt
VTnpjfOoc6HwgFCQy6k2sHeC7+4rOqniA8Uz3+wCsw==

Cadena Original: |MGU850101JD5|R|10-01-2022|2018|2|9E-2D-7A-BD-6D-A9-73-80-3F-95-21-4A-76-85-8D-35-11-5E-FC-8B|A3-AD-
10-85-E0-9A-10-F8-55-BE-C7-EB-8D-DE-48-D2-99-76-8B-91|04-08-2019|



Los datos presentados en esta consulta corresponden a la información acumulada de todos tus trabajadores con base a los CFDI de nómina que les emitiste, así como al entero de las retenciones que realizaste en tus pagos provisionales.

Datos del Retenedor													
RFC: MGU850101JD5 Nombre: MUNICIPIO DE GUANAJUATO SIN TIPO DE SOCIEDAD													
Concepto	Total	Enero	Febrero	Marzo	Abril	Mayo	Junio	Julio	Agosto	Septiembre	Octubre	Noviembre	Diciembre
Pagos totales por sueldos y salarios													
Número de trabajadores		1,542	1,560	1,537	1,542	1,531	1,557	1,549	1,540	1,560	1,592	1,565	1,540
Pagos por sueldos salarios	233,032,526.82	16,772,226.90	16,641,529.03	16,896,482.01	17,274,586.85	16,576,416.28	19,492,335.05	17,260,388.88	17,413,717.81	17,231,445.07	18,464,413.35	23,296,503.99	35,712,181.80
Total ajustes sueldos y salarios (gravados y exentos)	(-)	6,744,629.62 (-)	552,822.83 (-)	603,228.80 (-)	629,365.80 (-)	626,416.40 (-)	623,597.32 (-)	652,646.00 (-)	643,797.27 (-)	655,337.64 (-)	606,311.69 (-)	553,622.41 (-)	378,188.71
Pagos totales por sueldos y salarios	(=)	16,562,931.15	16,088,706.20	16,293,253.21	16,645,221.05	15,950,000.88	18,868,737.73	16,607,742.68	16,769,920.54	16,566,107.43	17,858,101.66	22,742,881.58	35,334,293.09
Pagos totales por sueldos y salarios exentos													
Pagos por sueldos salarios exentos	38,771,542.15	2,763,386.17	2,723,028.39	2,813,056.20	3,033,082.28	2,708,626.05	3,995,909.43	2,916,755.10	2,905,365.73	2,786,507.86	2,777,531.05	2,803,365.85	6,544,709.04
Total ajustes sueldos y salarios exentos	(-)	19,478.29 (-)	0.00 (-)	442.08 (-)	8,432.55 (-)	959.53 (-)	149.68 (-)	484.65 (-)	145.84 (-)	134.56 (-)	155.57 (-)	3,042.68 (-)	92.00
Pagos totales por sueldos y salarios exentos	(=)	38,752,063.86	2,763,386.17	2,717,592.24	3,024,649.73	2,707,666.52	3,995,759.75	2,916,270.45	2,905,236.89	2,786,373.30	2,777,375.48	2,800,323.17	6,544,617.04
Pagos por aguinaldo exento													
Pagos por aguinaldo exento	3,777,648.50	400.55	21,887.21	10,998.68	12,005.18	0.00	28,536.68	7,140.00	0.00	24,307.65	81,396.00	104,703.84	3,486,272.81
Total ajustes aguinaldo exento	(-)	3,650.47 (-)	3,558.47 (-)	0.00 (-)	0.00 (-)	0.00 (-)	0.00 (-)	0.00 (-)	0.00 (-)	0.00 (-)	0.00 (-)	0.00 (-)	92.00
Pagos por aguinaldo exento	(=)	3,773,998.03	400.55	18,328.74	12,005.18	0.00	28,536.68	7,140.00	0.00	24,307.65	81,396.00	104,703.84	3,486,180.81
Pagos por prima vacacional exento													
Pagos por prima vacacional exento	1,607,963.63	730.65	8,417.15	3,103.84	2,891.70	0.00	1,268,028.69	7,708.65	1,405.00	8,956.37	22,447.73	45,262.62	239,011.03
Total ajustes prima vacacional exento	(-)	1,165.52 (-)	829.71 (-)	0.00 (-)	0.00 (-)	0.00 (-)	0.00 (-)	335.81 (-)	0.00 (-)	0.00 (-)	0.00 (-)	0.00 (-)	0.00
Pagos por prima vacacional exento	(=)	1,606,798.11	7,587.44	3,103.84	2,891.70	0.00	1,268,028.69	7,372.84	1,405.00	8,956.37	22,447.73	45,262.62	239,011.03
Pagos por prima dominical exento													
Pagos por prima dominical exento	688,267.92	59,744.16	51,420.19	53,567.37	69,462.70	54,885.79	55,084.02	67,768.20	56,647.14	57,154.55	66,642.58	44,471.85	61,419.37
Total ajustes prima dominical exento	(-)	118.83 (-)	0.00 (-)	0.00 (-)	0.00 (-)	0.00 (-)	0.00 (-)	0.00 (-)	0.00 (-)	0.00 (-)	0.00 (-)	0.00 (-)	0.00
Pagos por prima dominical exento	(=)	688,149.09	59,744.16	53,567.37	69,462.70	54,885.79	55,084.02	67,768.20	56,647.14	57,154.55	66,642.58	44,471.85	61,419.37
Total del subsidio para el empleo pagado en efectivo a los trabajadores													
Total del subsidio para el empleo pagado en efectivo a los trabajadores	825,699.59	74,850.96	74,742.94	74,431.78	68,782.75	76,081.38	76,062.48	73,899.88	70,093.80	76,431.99	73,436.64	43,163.48	43,721.51

Información de pagos y retenciones por sueldos y salarios realizados a tus trabajadores
Detalle Mensual - Ejercicio: 2018



Concepto	Total	Enero	Febrero	Marzo	Abril	Mayo	Junio	Julio	Agosto	Septiembre	Octubre	Noviembre	Diciembre				
Total ajustes subsidio para el empleo pagado a los trabajadores	(-)	236,98	0,00	(-)	61,81	(-)	114,04	(-)	21,41	(-)	0,00	(-)	6,62	(-)	0,00	(-)	0,00
Total del subsidio para el empleo pagado en efectivo a los trabajadores	(=)	825,462,61	74,850,96	74,681,13	74,317,74	88,761,34	76,091,38	73,886,64	70,080,56	76,425,37	73,436,64	43,163,48	43,721,51				
Pagos totales por asimilados a salarios																	
Número de trabajadores		82	84	82	82	82	82	81	81	77	38	48	58				
Ingresos asimilados		13,123,791,43	1,209,432,56	1,281,992,33	1,262,942,82	1,168,620,39	1,182,233,05	1,188,464,05	1,217,807,77	1,187,312,14	346,150,96	906,871,35	950,258,46				
Total ajustes ingresos asimilados	(-)	2,974,93	0,00	(-)	0,00	(-)	2,974,93	(-)	0,00	(-)	0,00	(-)	0,00				
Pagos totales por asimilados a salarios	(=)	13,120,816,50	1,209,432,56	1,281,992,33	1,262,942,82	1,165,645,46	1,211,705,55	1,188,464,05	1,217,807,77	1,187,312,14	346,150,96	906,871,35	950,258,46				
Pagos totales por indemnización																	
Número de trabajadores		2	6	2	1	0	6	4	0	14	27	60	4				
Ingresos por indemnización		17,395,504,08	84,165,08	635,731,38	22,291,32	14,226,61	296,899,36	1,029,014,78	0,00	1,196,523,84	5,693,118,51	8,119,038,01	304,495,19				
Total ajustes ingresos por indemnización (gravados y exentos)	(-)	0,00	(-)	0,00	(-)	0,00	(-)	0,00	(-)	0,00	(-)	0,00	(-)				
Pagos totales por indemnización	(=)	17,395,504,08	84,165,08	635,731,38	22,291,32	14,226,61	296,899,36	1,029,014,78	0,00	1,196,523,84	5,693,118,51	8,119,038,01	304,495,19				
Pagos totales por indemnización exentos																	
Ingresos exentos por indemnización		5,344,312,83	47,559,70	313,378,92	22,291,32	14,226,61	294,702,23	429,404,56	0,00	364,684,93	1,016,598,35	2,706,943,54	134,523,67				
Total ajustes ingresos exentos por indemnización	(-)	0,00	(-)	0,00	(-)	0,00	(-)	0,00	(-)	0,00	(-)	0,00	(-)				
Pagos totales por indemnización exentos	(=)	5,344,312,83	47,559,70	313,378,92	22,291,32	14,226,61	294,702,23	429,404,56	0,00	364,684,93	1,016,598,35	2,706,943,54	134,523,67				
Total de impuesto retenido																	
Impuesto sobre la renta retenido		25,589,782,36	1,586,245,11	1,640,370,84	1,611,975,66	1,611,877,68	1,854,331,38	1,732,931,38	1,662,290,23	1,773,226,69	2,791,491,26	3,507,640,04	4,257,573,00				
Total ajustes del impuesto sobre la renta retenido	(-)	0,00	(-)	0,00	(-)	0,00	(-)	0,00	(-)	0,00	(-)	0,00	(-)				
Total ISR retenido de ejercicio anterior	(+)	0,00	(+)	0,00	(+)	0,00	(+)	0,00	(+)	0,00	(+)	0,00	(+)				
Total aplicación de saldo a favor por compensación anual	(-)	0,00	(-)	0,00	(-)	0,00	(-)	0,00	(-)	0,00	(-)	0,00	(-)				
Total reintegro de ISR retenido en exceso de ejercicio anterior	(-)	0,00	(-)	0,00	(-)	0,00	(-)	0,00	(-)	0,00	(-)	0,00	(-)				
Total de impuesto retenido	(=)	25,589,782,36	1,586,245,11	1,640,370,84	1,611,975,66	1,611,877,68	1,854,331,38	1,732,931,38	1,662,290,23	1,773,226,69	2,791,491,26	3,507,640,04	4,257,573,00				
Impuesto enterado por salarios																	
ISR retenciones por salarios a cargo		24,206,195,00	1,424,829,00	1,470,453,00	1,471,208,00	1,499,423,00	1,896,845,00	1,452,610,00	1,498,751,00	1,616,472,00	2,766,998,00	3,450,946,00	4,207,580,00				
Parte actualizada	(+)	0,00	(+)	0,00	(+)	0,00	(+)	0,00	(+)	0,00	(+)	0,00	(+)				
Recargos	(+)	0,00	(+)	0,00	(+)	0,00	(+)	0,00	(+)	0,00	(+)	0,00	(+)				
Multa por corrección fiscal	(+)	0,00	(+)	0,00	(+)	0,00	(+)	0,00	(+)	0,00	(+)	0,00	(+)				
Total de contribuciones		24,206,195,00	1,424,829,00	1,470,453,00	1,471,208,00	1,499,423,00	1,896,845,00	1,452,610,00	1,498,751,00	1,616,472,00	2,766,998,00	3,450,946,00	4,207,580,00				

Los datos presentados en esta consulta corresponden a la información acumulada de todos tus trabajadores con base a los CFDI de nómina que les emites, así como al entero de las retenciones que realizaste en tus pagos provisionales.

Información de pagos y retenciones por sueldos y salarios realizados a tus trabajadores
Detalle Mensual - Ejercicio: 2018



Concepto	Total	Enero	Febrero	Marzo	Abril	Mayo	Junio	Julio	Agosto	Septiembre	Octubre	Noviembre	Diciembre
Crédito al salario	0,00 (+)	0,00 (+)	0,00 (+)	0,00 (+)	0,00 (+)	0,00 (+)	0,00 (+)	0,00 (+)	0,00 (+)	0,00 (+)	0,00 (+)	0,00 (+)	0,00 (+)
Subsidio para el empleo	830,833,00 (+)	75,495,00 (+)	75,272,00 (+)	75,178,00 (+)	69,289,00 (+)	76,405,00 (+)	76,426,00 (+)	74,416,00 (+)	70,487,00 (+)	76,700,00 (+)	73,753,00 (+)	43,294,00 (+)	44,118,00 (+)
Impuesto a los depósitos en efectivo	0,00 (+)	0,00 (+)	0,00 (+)	0,00 (+)	0,00 (+)	0,00 (+)	0,00 (+)	0,00 (+)	0,00 (+)	0,00 (+)	0,00 (+)	0,00 (+)	0,00 (+)
Compensaciones	0,00 (+)	0,00 (+)	0,00 (+)	0,00 (+)	0,00 (+)	0,00 (+)	0,00 (+)	0,00 (+)	0,00 (+)	0,00 (+)	0,00 (+)	0,00 (+)	0,00 (+)
Crédito IEPS diésel sector primario y minero	0,00 (+)	0,00 (+)	0,00 (+)	0,00 (+)	0,00 (+)	0,00 (+)	0,00 (+)	0,00 (+)	0,00 (+)	0,00 (+)	0,00 (+)	0,00 (+)	0,00 (+)
Diésel automotriz para transporte	0,00 (+)	0,00 (+)	0,00 (+)	0,00 (+)	0,00 (+)	0,00 (+)	0,00 (+)	0,00 (+)	0,00 (+)	0,00 (+)	0,00 (+)	0,00 (+)	0,00 (+)
Acreditamiento de sorteos	0,00 (+)	0,00 (+)	0,00 (+)	0,00 (+)	0,00 (+)	0,00 (+)	0,00 (+)	0,00 (+)	0,00 (+)	0,00 (+)	0,00 (+)	0,00 (+)	0,00 (+)
Diésel marino	0,00 (+)	0,00 (+)	0,00 (+)	0,00 (+)	0,00 (+)	0,00 (+)	0,00 (+)	0,00 (+)	0,00 (+)	0,00 (+)	0,00 (+)	0,00 (+)	0,00 (+)
Total de aplicaciones	830,833,00	75,495,00	75,272,00	75,178,00	69,289,00	76,405,00	76,426,00	74,416,00	70,487,00	76,700,00	73,753,00	43,294,00	44,118,00
Monto pagado con anterioridad	0,00	0,00	0,00	0,00	0,00	0,00	0,00	0,00	0,00	0,00	0,00	0,00	0,00
Cantidad a cargo	23,375,362,00	1,349,334,00	1,395,181,00	1,396,030,00	1,430,134,00	1,373,675,00	1,820,419,00	1,376,194,00	1,428,264,00	1,539,772,00	2,693,245,00	3,407,852,00	4,163,462,00
Importe sin la 1ra parcialidad	0,00	0,00	0,00	0,00	0,00	0,00	0,00	0,00	0,00	0,00	0,00	0,00	0,00
Cantidad pagada	23,375,362,00	1,349,334,00	1,395,181,00	1,396,030,00	1,430,134,00	1,373,675,00	1,820,419,00	1,376,194,00	1,428,264,00	1,539,772,00	2,693,245,00	3,407,852,00	4,163,462,00
Impuesto enterado por salarios	(=) 23,375,362,00	1,349,334,00	1,395,181,00	1,396,030,00	1,430,134,00	1,373,675,00	1,820,419,00	1,376,194,00	1,428,264,00	1,539,772,00	2,693,245,00	3,407,852,00	4,163,462,00
Impuesto enterado por asimilados a salarios	1,859,591,00	162,658,00	174,158,00	172,227,00	172,663,00	163,560,00	165,655,00	164,899,00	176,432,00	165,008,00	59,726,00	146,616,00	135,989,00
ISR retenciones por salarios a cargo	0,00 (+)	0,00 (+)	0,00 (+)	0,00 (+)	0,00 (+)	0,00 (+)	0,00 (+)	0,00 (+)	0,00 (+)	0,00 (+)	0,00 (+)	0,00 (+)	0,00 (+)
Parte actualizada	0,00 (+)	0,00 (+)	0,00 (+)	0,00 (+)	0,00 (+)	0,00 (+)	0,00 (+)	0,00 (+)	0,00 (+)	0,00 (+)	0,00 (+)	0,00 (+)	0,00 (+)
Recargos	0,00 (+)	0,00 (+)	0,00 (+)	0,00 (+)	0,00 (+)	0,00 (+)	0,00 (+)	0,00 (+)	0,00 (+)	0,00 (+)	0,00 (+)	0,00 (+)	0,00 (+)
Multa por corrección fiscal	0,00 (+)	0,00 (+)	0,00 (+)	0,00 (+)	0,00 (+)	0,00 (+)	0,00 (+)	0,00 (+)	0,00 (+)	0,00 (+)	0,00 (+)	0,00 (+)	0,00 (+)
Total de contribuciones	1,859,591,00	162,658,00	174,158,00	172,227,00	172,663,00	163,560,00	165,655,00	164,899,00	176,432,00	165,008,00	59,726,00	146,616,00	135,989,00
Crédito al salario	0,00 (+)	0,00 (+)	0,00 (+)	0,00 (+)	0,00 (+)	0,00 (+)	0,00 (+)	0,00 (+)	0,00 (+)	0,00 (+)	0,00 (+)	0,00 (+)	0,00 (+)
Subsidio para el empleo	0,00 (+)	0,00 (+)	0,00 (+)	0,00 (+)	0,00 (+)	0,00 (+)	0,00 (+)	0,00 (+)	0,00 (+)	0,00 (+)	0,00 (+)	0,00 (+)	0,00 (+)
Impuesto a los depósitos en efectivo	0,00 (+)	0,00 (+)	0,00 (+)	0,00 (+)	0,00 (+)	0,00 (+)	0,00 (+)	0,00 (+)	0,00 (+)	0,00 (+)	0,00 (+)	0,00 (+)	0,00 (+)
Compensaciones	0,00 (+)	0,00 (+)	0,00 (+)	0,00 (+)	0,00 (+)	0,00 (+)	0,00 (+)	0,00 (+)	0,00 (+)	0,00 (+)	0,00 (+)	0,00 (+)	0,00 (+)
Crédito IEPS diésel sector primario y minero	0,00 (+)	0,00 (+)	0,00 (+)	0,00 (+)	0,00 (+)	0,00 (+)	0,00 (+)	0,00 (+)	0,00 (+)	0,00 (+)	0,00 (+)	0,00 (+)	0,00 (+)
Diésel automotriz para transporte	0,00 (+)	0,00 (+)	0,00 (+)	0,00 (+)	0,00 (+)	0,00 (+)	0,00 (+)	0,00 (+)	0,00 (+)	0,00 (+)	0,00 (+)	0,00 (+)	0,00 (+)
Acreditamiento de sorteos	0,00 (+)	0,00 (+)	0,00 (+)	0,00 (+)	0,00 (+)	0,00 (+)	0,00 (+)	0,00 (+)	0,00 (+)	0,00 (+)	0,00 (+)	0,00 (+)	0,00 (+)
Diésel marino	0,00 (+)	0,00 (+)	0,00 (+)	0,00 (+)	0,00 (+)	0,00 (+)	0,00 (+)	0,00 (+)	0,00 (+)	0,00 (+)	0,00 (+)	0,00 (+)	0,00 (+)
Total de aplicaciones	0,00	0,00	0,00	0,00	0,00	0,00	0,00	0,00	0,00	0,00	0,00	0,00	0,00
Monto pagado con anterioridad	0,00	0,00	0,00	0,00	0,00	0,00	0,00	0,00	0,00	0,00	0,00	0,00	0,00
Cantidad a cargo	1,859,591,00	162,658,00	174,158,00	172,227,00	172,663,00	163,560,00	165,655,00	164,899,00	176,432,00	165,008,00	59,726,00	146,616,00	135,989,00
Importe sin la 1ra parcialidad	0,00	0,00	0,00	0,00	0,00	0,00	0,00	0,00	0,00	0,00	0,00	0,00	0,00
Cantidad pagada	1,859,591,00	162,658,00	174,158,00	172,227,00	172,663,00	163,560,00	165,655,00	164,899,00	176,432,00	165,008,00	59,726,00	146,616,00	135,989,00
Impuesto enterado por asimilados a salarios	(=) 1,859,591,00	162,658,00	174,158,00	172,227,00	172,663,00	163,560,00	165,655,00	164,899,00	176,432,00	165,008,00	59,726,00	146,616,00	135,989,00

Los datos presentados en esta consulta corresponden a la información acumulada de todos los trabajadores con base a los CFDI de nómina que les emite, así como al entero de las retenciones que realizaste en tus pagos provisionales.



Información de pagos y retenciones por sueldos y salarios realizados a tus trabajadores
Detalle Mensual - Ejercicio: 2018



Sello Digital: KWGhEiM3NLATRDS9YQcPcIeQxIe9ZGbrmpEiH8TGTKbXCkWFHYTcz03T+CXNaxUVwi7Td43JWXBMMFKvzPZJML+X8946IKR8actUckKpVYmz431bVQvz3MA2sLmJueoF1UCCCAst*1IgmZYIER9HWFHd0KZFsWJST55MwVBOH3zxU8R5s05PSv2Xkqy0ssW5pgMpXmMP25yabXUkH8RPPgyXTwDjBdirTYaMmW3IaFgkIkF1X06CUB03YAPAPiP6jgDbbI+pdWkx0y0d40WQpJpXV088Ww+9q00YkITVKKcgar7JmH4ry0YCA==

Cadena Original: |MGu8507101JD5|R|10-01-2022|MGu850101JD5|2018|1B-64-53-89-24-73-A4-67-D0-73-72-D4-5E-8C-5A-BC-20-31-64-7A|DA-39-A3-EE-8E-6B-4B-0D-32-55-BF-EF-95-60-18-90-AF-D8-07-09|255689782.36|04-08-2019|



Información de pagos y retenciones por sueldos y salarios
realizados a tus trabajadores
Vista anual acumulada - Ejercicio: 2019

Ejercicio Mes Inicial Mes Final

Periodo que ampara la información 2019 Enero Diciembre

RFC **MGU850101JD5**

Nombre, denominación o razón social

MUNICIPIO DE GUANAJUATO SIN TIPO DE SOCIEDAD

Concepto	Salarios	Indemnización	Jubilación en parcialidades	Jubilación en una sola exhibición	Total sueldos	Asimilados a salarios	Total pagado por nómina
Total pagado	\$247,893,741.04	\$354,055.65	\$0.00	\$0.00	\$248,247,796.69	\$13,628,975.28	\$261,876,771.97
Total exento pagado	\$41,066,741.19	\$14,508.00	\$0.00	\$0.00	\$41,081,249.19		\$41,081,249.19
Total del subsidio causado	\$1,991,524.44						\$1,991,524.44
Total del subsidio entregado	\$637,839.44						\$637,839.44
Número de Trabajadores					1,878	140	2,018
Total del ISR retenido					\$25,494,995.53	\$1,905,001.63	\$27,399,997.16
Total del ISR enterado					\$26,309,872.00	\$2,098,706.00	
Diferencia					-\$814,876.47	-\$193,704.37	

Sello Digital: S0T5mVf5jPw49aPvXbsBp08wWUWAVBNHjlpOumjw2YaS0bMG1uv95HzmQCCha+lu5EINN5+zQXY0MjMlrS1MwUxIs6a7H4pD25vdXPO9PMYhsk5s|B174wYXs0MZiWFSFshyq
X80J3GJ+49188udY9XDIQW5ej2bYLIX4p4scV5GvP3ecBzon4rkp/5dlpP5h6CelkrooM9lsPAwCPGp55EOr9r7Jed5WR0f5++y0dWTzJAF6vuzndnsa.ICCkYx2bsrY9W9
p9YK3TlXMX/C1zoA3QnDDQVmtkMFRnd93ecNKS3OmH0nQWKMjVUmTWQcGIneDGw==

Cadena Original: IMGU850101JD5|R|21-01-2022|2019|1DA-39-A3-EE-5E-6B-4B-0D-32-55-BF-EF-95-60-18-90-AF-D8-07-09|FB-BC-20-D8-CE-46-60-CE-6A-30-45-E0-8F-FF-58-9
6-F2-2A-8A-B1|18-06-2020



RFC

Nombre

Sueldos y salarios

Pagos totales por sueldos y salarios	<input type="text" value="\$247,893,741.04"/>	Total del subsidio para el empleo que le correspondió a los trabajadores	<input type="text" value="\$1,991,524.44"/>
Pagos timbrados de PTU	<input type="text" value="\$0.00"/>	Total del subsidio para el empleo pagado en efectivo a los trabajadores	<input type="text" value="\$637,839.44"/>

Pagos por asimilados

Pagos totales por asimilados a salarios

Indemnización

Pagos totales por indemnización Pagos totales por indemnización exentos

Jubilación en parcialidades

Pagos totales por jubilaciones en parcialidades Pagos totales por jubilaciones en parcialidades exentas

Jubilación en una exhibición

Pagos totales por jubilación en una sola exhibición Pagos totales por jubilación en una sola exhibición exentos

ISR retenido

ISR retenido

ISR enterado

ISR enterado por salarios ISR enterado por asimilado a salarios

Resumen de pagos


Pagos de sueldos, indemnización, jubilaciones y asimilados combinados	<input type="text" value="\$248,247,796.69"/>	Pagos exentos de sueldos, indemnización y jubilaciones	<input type="text" value="\$41,081,249.19"/>
Pagos exclusivos de asimilados	<input type="text" value="\$13,628,975.28"/>		

Sello Digital:

Ov6cJnzCBoqkBJ8nkFDjw7UJqTpnxkghstRnWFTSvTK9vMZJyLzdAsmK78DA8VDILu6Hmuz9C8nplZJhg0IS2mYfbve6bAHNJVHh
vY2lDa2AAEArsNHMssUEpKNVTpssxhc4/RA2VDPCGw8NRgS8uajQZ15Qvy1De2Gzf8Ga5heSOGblU9O3ItGF1w5tLiu6Pc9gpnap
joTMq9+yekx8Fxfj9psxDZGdSIgb7bVkkZ9fhnRXF1c2rZHz/FIW6ZsxgiIWMVcVvGio8gxRk7fcAx/QEinomwxzdoYh5Q5nPWxai
o/wO+K5pikaBwYf1nrReuQtH9hXV08e1kydJQUYMMg==

Cadena Original:

[MGU850101JD5][R][10-01-2022][2019][1][21-B1-4D-43-B6-54-72-AB-9C-97-AD-D0-C3-08-01-51-E4-F6-43-F2][FB-BC-20-D8-CE-46-60-CE-6A-30-45-E0-BF-FF-58-96-F2-2A-8A-B1][18-06-2020]



Datos del Retenedor													
RFC: MGU850101JD5 Nombre: MUNICIPIO DE GUANAJUATO SIN TIPO DE SOCIEDAD													
Concepto	Total	Enero	Febrero	Marzo	Abril	Mayo	Junio	Julio	Agosto	Septiembre	Octubre	Noviembre	Diciembre
Comprobantes emitidos													
Comprobantes emitidos	39,447	3,060	3,085	3,113	3,116	3,154	3,194	3,155	3,173	3,216	3,234	3,226	4,721
Pagos totales por sueldos y salarios													
Número de trabajadores por sueldos y salarios	261,868,024.55	17,075,268.28	17,480,564.40	17,755,104.66	17,986,513.54	18,388,238.00	20,485,564.61	19,294,272.78	18,519,231.15	18,585,796.68	18,525,066.16	24,619,991.14	43,142,423.15
Pagos por sueldos salarios	(-)	0.00	0.00	807.72	474,250.54	693,145.25	729,011.06	839,418.23	810,150.13	416,129.22	447.95	0.00	923.41
Total ajustes sueldos y salarios (gravados y exentos)	(-)	0.00	0.00	0.00	0.00	0.00	0.00	0.00	0.00	0.00	0.00	0.00	0.00
Pagos totales por sueldos y salarios	247,893,741.04	17,075,268.28	17,480,564.40	17,754,296.94	17,512,263.00	17,695,092.75	19,756,563.55	18,454,854.55	17,709,081.02	18,169,667.46	18,524,618.21	24,619,991.14	43,141,499.74
Pagos totales por sueldos y salarios exentos													
Pagos por sueldos salarios exentos	41,067,854.64	2,752,441.11	2,874,274.05	2,954,623.64	2,862,030.78	3,111,561.41	4,330,472.44	3,153,796.26	3,085,661.08	3,062,406.01	3,010,935.83	2,900,663.33	6,868,988.72
Total ajustes sueldos y salarios exentos	(-)	1,113.45	0.00	0.00	0.00	0.00	0.00	0.00	190.04	0.00	0.00	0.00	923.41
Pagos totales por sueldos y salarios exentos	41,066,741.19	2,752,441.11	2,874,274.05	2,954,623.64	2,862,030.78	3,111,561.41	4,330,472.44	3,153,796.26	3,085,471.02	3,062,406.01	3,010,935.83	2,900,663.33	6,868,075.31
Pagos por aguinaldo exento													
Pagos por aguinaldo exento	4,190,800.70	0.00	35,148.52	37,111.36	9,665.55	27,035.99	64,883.84	52,063.76	96,202.79	76,190.20	85,004.60	41,201.30	3,666,302.79
Total ajustes aguinaldo exento	(-)	718.43	0.00	0.00	0.00	0.00	0.00	0.00	0.00	0.00	0.00	0.00	718.43
Pagos por aguinaldo exento	4,190,082.27	0.00	35,148.52	37,111.36	9,665.55	27,035.99	64,883.84	52,063.76	96,202.79	76,190.20	85,004.60	41,201.30	3,665,584.36
Pagos por prima vacacional exenta													
Pagos por prima vacacional exento	1,692,034.81	0.00	12,971.38	15,318.10	5,885.95	9,220.34	1,339,483.79	26,154.63	8,952.40	10,070.29	8,925.68	3,730.45	251,321.80
Total ajustes prima vacacional exento	(-)	204.98	0.00	0.00	0.00	0.00	0.00	0.00	0.00	0.00	0.00	0.00	204.98
Pagos por prima vacacional exenta	1,691,829.83	0.00	12,971.38	15,318.10	5,885.95	9,220.34	1,339,483.79	26,154.63	8,952.40	10,070.29	8,925.68	3,730.45	251,116.82
Pagos por prima dominical exenta													
Pagos por prima dominical exento	679,764.60	66,427.29	52,953.94	52,670.19	70,914.28	61,023.04	58,070.55	69,039.37	54,856.84	70,403.81	32,686.15	28,804.80	61,914.34
Total ajustes prima dominical exento	(-)	190.04	0.00	0.00	0.00	0.00	0.00	0.00	190.04	0.00	0.00	0.00	0.00
Pagos por prima dominical exenta	679,574.56	66,427.29	52,953.94	52,670.19	70,914.28	61,023.04	58,070.55	69,039.37	54,666.80	70,403.81	32,686.15	28,804.80	61,914.34
Subsidio para el empleo													
Subsidio para el empleo que le correspondió a los trabajadores	1,991,524.44	183,931.16	183,146.15	184,020.34	175,186.13	167,729.38	177,914.13	174,553.15	174,746.82	178,990.32	178,824.86	104,310.52	108,071.48
Subsidio para el empleo	1,991,524.44	183,931.16	183,146.15	184,020.34	175,186.13	167,729.38	177,914.13	174,553.15	174,746.82	178,990.32	178,824.86	104,310.52	108,071.48

Los datos presentados en esta consulta corresponden a la información acumulada de todos los trabajadores con base a los CFDI de nómina que les emitió, así como al entero de las retenciones que realizaste en los pagos provisionales.

Información de pagos y retenciones por sueldos y salarios realizados a tus trabajadores
Detalle Mensual - Ejercicio: 2019



Concepto	Total	Enero	Febrero	Marzo	Abril	Mayo	Junio	Julio	Agosto	Septiembre	Octubre	Noviembre	Diciembre
Subsidio para el empleo pagado en efectivo a los trabajadores													
Total del subsidio para el empleo pagado a los trabajadores	637,839.44	58,464.62	58,965.99	58,515.98	54,585.90	51,657.33	56,914.20	55,122.91	55,470.65	57,132.59	57,066.14	36,248.66	37,694.47
Total ajustes subsidio para el empleo pagado a los trabajadores	(-)	0.00 (-)	0.00 (-)	0.00 (-)	0.00 (-)	0.00 (-)	0.00 (-)	0.00 (-)	0.00 (-)	0.00 (-)	0.00 (-)	0.00 (-)	0.00
Subsidio para el empleo pagado en efectivo a los trabajadores	637,839.44	58,464.62	58,965.99	58,515.98	54,585.90	51,657.33	56,914.20	55,122.91	55,470.65	57,132.59	57,066.14	36,248.66	37,694.47
Pagos totales por asimilados a salarios													
Número de trabajadores por asimilados a salarios	65	64	64	68	66	76	74	82	73	86	93	90	90
Pagos por asimilados a salarios	13,628,975.28	935,330.95	972,907.61	1,094,344.92	1,042,709.35	1,129,991.76	1,057,459.75	1,129,582.21	1,129,143.11	1,188,209.81	1,256,708.04	1,251,835.00	1,440,752.77
Total ajustes asimilados a salarios	(-)	0.00 (-)	0.00 (-)	0.00 (-)	0.00 (-)	0.00 (-)	0.00 (-)	0.00 (-)	0.00 (-)	0.00 (-)	0.00 (-)	0.00 (-)	0.00
Pagos totales por asimilados a salarios	13,628,975.28	935,330.95	972,907.61	1,094,344.92	1,042,709.35	1,129,991.76	1,057,459.75	1,129,582.21	1,129,143.11	1,188,209.81	1,256,708.04	1,251,835.00	1,440,752.77
Pagos totales por indemnización													
Número de trabajadores por indemnización	0	0	0	0	0	0	0	2	0	0	0	0	0
Pagos por indemnización	354,055.65	0.00	0.00	0.00	0.00	0.00	0.00	354,055.65	0.00	0.00	0.00	0.00	0.00
Total ajustes por indemnización (gravados y exentos)	(-)	0.00 (-)	0.00 (-)	0.00 (-)	0.00 (-)	0.00 (-)	0.00 (-)	0.00 (-)	0.00 (-)	0.00 (-)	0.00 (-)	0.00 (-)	0.00
Pagos totales por indemnización	354,055.65	0.00	0.00	0.00	0.00	0.00	0.00	354,055.65	0.00	0.00	0.00	0.00	0.00
Pagos totales por indemnización exentos													
Pagos por indemnización exentos	14,508.00	0.00	0.00	0.00	0.00	0.00	0.00	14,508.00	0.00	0.00	0.00	0.00	0.00
Total ajustes por indemnización exentos	(-)	0.00 (-)	0.00 (-)	0.00 (-)	0.00 (-)	0.00 (-)	0.00 (-)	0.00 (-)	0.00 (-)	0.00 (-)	0.00 (-)	0.00 (-)	0.00
Pagos totales por indemnización exentos	14,508.00	0.00	0.00	0.00	0.00	0.00	0.00	14,508.00	0.00	0.00	0.00	0.00	0.00
ISR retenido													
Impuesto sobre la renta retenido	27,399,997.16	1,643,575.52	1,706,239.69	1,768,659.08	1,785,943.39	1,820,613.51	2,020,379.74	2,057,911.92	1,856,592.46	1,876,196.86	1,870,227.69	2,872,393.48	6,121,303.42
Total ajustes del impuesto sobre la renta retenido	(-)	0.00 (-)	0.00 (-)	0.00 (-)	0.00 (-)	0.00 (-)	0.00 (-)	0.00 (-)	0.00 (-)	0.00 (-)	0.00 (-)	0.00 (-)	0.00
Total ISR Retenido de ejercicio anterior	(+)	0.00 (+)	0.00 (+)	0.00 (+)	0.00 (+)	0.00 (+)	0.00 (+)	0.00 (+)	0.00 (+)	0.00 (+)	0.00 (+)	0.00 (+)	0.00
Total reintegro de ISR retenido en exceso de ejercicio anterior	(-)	0.00 (-)	0.00 (-)	0.00 (-)	0.00 (-)	0.00 (-)	0.00 (-)	0.00 (-)	0.00 (-)	0.00 (-)	0.00 (-)	0.00 (-)	0.00
Total aplicación de saldo a favor por compensación anual.	(-)	0.00 (-)	0.00 (-)	0.00 (-)	0.00 (-)	0.00 (-)	0.00 (-)	0.00 (-)	0.00 (-)	0.00 (-)	0.00 (-)	0.00 (-)	0.00
ISR retenido	27,399,997.16	1,643,575.52	1,706,239.69	1,768,659.08	1,785,943.39	1,820,613.51	2,020,379.74	2,057,911.92	1,856,592.46	1,876,196.86	1,870,227.69	2,872,393.48	6,121,303.42
Resumen pagos de nómina													
Pagos de sueldos, indemnización, jubilaciones y asimilados	248,247,796.69	17,075,268.28	17,480,554.40	17,754,296.94	17,512,263.00	17,695,092.75	19,756,553.55	18,808,910.20	17,709,081.02	18,169,667.46	18,524,618.21	24,619,991.14	43,141,499.74

Los datos presentados en esta consulta corresponden a la información acumulada de todos los trabajadores con base a los CFDI de nómina que les emistite, así como al entero de las retenciones que realizaste en tus pagos provisionales.

Información de pagos y retenciones por sueldos y salarios realizados a tus trabajadores
Detalle Mensual - Ejercicio: 2019

Concepto	Total	Enero	Febrero	Marzo	Abril	Mayo	Junio	Julio	Agosto	Septiembre	Octubre	Noviembre	Diciembre
combinados													
Pagos exentos de sueldos, indemnización y jubilaciones	41,081,249.19	2,752,441.11	2,874,274.05	2,954,623.64	2,962,030.78	3,111,551.41	4,330,472.44	3,168,304.26	3,085,471.02	3,062,406.01	3,010,935.83	2,900,669.33	6,868,075.31
Pagos de asimilados	13,828,975.28	935,330.95	972,907.61	1,094,344.92	1,042,709.35	1,129,991.76	1,057,459.75	1,129,582.21	1,129,143.11	1,188,209.81	1,256,708.04	1,251,835.00	1,440,752.77
Detalle ISR retenido a los trabajadores													
Total del impuesto retenido por sueldos y combinados	1,878	1,499	1,511	1,516	1,510	1,533	1,561	1,537	1,542	1,554	1,557	1,542	1,556
Total de trabajadores con ingresos por sueldos y combinados	1,878	1,499	1,511	1,516	1,510	1,533	1,561	1,537	1,542	1,554	1,557	1,542	1,556
Impuesto retenido por sueldos, indemnización y jubilaciones	25,470,197.78	1,509,969.84	1,567,708.70	1,602,636.10	1,635,924.61	1,660,736.80	1,872,308.88	1,901,866.74	1,698,396.51	1,713,264.19	1,702,568.26	2,696,151.61	5,908,635.54
Ajustes del impuesto sobre la renta retenido por sueldos, indemnización y jubilaciones	(-)	0.00 (-)	0.00 (-)	0.00 (-)	0.00 (-)	0.00 (-)	0.00 (-)	0.00 (-)	0.00 (-)	0.00 (-)	0.00 (-)	0.00 (-)	0.00 (-)
Total ISR retenido de ejercicio anterior por sueldos, indemnización y jubilaciones	(+)	0.00 (+)	0.00 (+)	0.00 (+)	0.00 (+)	0.00 (+)	0.00 (+)	0.00 (+)	0.00 (+)	0.00 (+)	0.00 (+)	0.00 (+)	0.00 (+)
Total aplicación de saldo a favor por compensación anual por sueldos, indemnización y jubilaciones	(-)	0.00 (-)	0.00 (-)	0.00 (-)	0.00 (-)	0.00 (-)	0.00 (-)	0.00 (-)	0.00 (-)	0.00 (-)	0.00 (-)	0.00 (-)	0.00 (-)
Total reintegro de ISR retenido en exceso de ejercicio anterior por sueldos, indemnización y jubilaciones	(-)	0.00 (-)	0.00 (-)	0.00 (-)	0.00 (-)	0.00 (-)	0.00 (-)	0.00 (-)	0.00 (-)	0.00 (-)	0.00 (-)	0.00 (-)	0.00 (-)
Total del Impuesto retenido por sueldos, indemnización y jubilaciones	(=)	1,509,969.84 (=)	1,567,708.70 (=)	1,602,636.10 (=)	1,635,924.61 (=)	1,660,736.80 (=)	1,872,308.88 (=)	1,901,866.74 (=)	1,698,396.51 (=)	1,713,264.19 (=)	1,702,568.26 (=)	2,696,151.61 (=)	5,908,635.54
Impuesto retenido por asimilados combinados	24,797.75	0.00	0.00	0.00	0.00	0.00	0.00	0.00	0.00	1,469.58	0.00	13,912.82	9,415.35
Ajuste impuesto sobre la renta retenido por asimilados combinados	(-)	0.00 (-)	0.00 (-)	0.00 (-)	0.00 (-)	0.00 (-)	0.00 (-)	0.00 (-)	0.00 (-)	0.00 (-)	0.00 (-)	0.00 (-)	0.00 (-)
Total ISR retenido de ejercicio anterior por asimilados combinados	(+)	0.00 (+)	0.00 (+)	0.00 (+)	0.00 (+)	0.00 (+)	0.00 (+)	0.00 (+)	0.00 (+)	0.00 (+)	0.00 (+)	0.00 (+)	0.00 (+)
Total aplicación de saldo a favor por compensación anual por asimilados combinados	(-)	0.00 (-)	0.00 (-)	0.00 (-)	0.00 (-)	0.00 (-)	0.00 (-)	0.00 (-)	0.00 (-)	0.00 (-)	0.00 (-)	0.00 (-)	0.00 (-)
Total reintegro de ISR retenido en exceso de ejercicio anterior por asimilados combinados	(-)	0.00 (-)	0.00 (-)	0.00 (-)	0.00 (-)	0.00 (-)	0.00 (-)	0.00 (-)	0.00 (-)	0.00 (-)	0.00 (-)	0.00 (-)	0.00 (-)

Información de pagos y retenciones por sueldos y salarios realizados a tus trabajadores
Detalle Mensual - Ejercicio: 2019

Concepto	Total	Enero	Febrero	Marzo	Abril	Mayo	Junio	Julio	Agosto	Septiembre	Octubre	Noviembre	Diciembre
Total del impuesto retenido por asimilados combinados	(=)	24,797.75 (=)	0.00 (=)	0.00 (=)	0.00 (=)	0.00 (=)	0.00 (=)	0.00 (=)	0.00 (=)	1,469.86	0.00 (=)	13,912.82 (=)	9,415.35
Total del impuesto retenido por sueldos y combinados	(=)	25,494,995.53	1,509,969.84	1,567,708.70	1,602,636.10	1,635,924.61	1,660,736.80	1,872,308.88	1,901,896.74	1,698,396.51	1,714,733.77	2,710,064.43	5,918,950.89
Total del impuesto retenido por pagos exclusivos de asimilados a salarios													
Trabajadores con ingresos por asimilados a salarios	140	65	64	68	66	76	74	82	73	85	93	90	90
Impuesto retenido por pagos exclusivos de asimilados a salarios	1,905,001.63	133,606.08	138,530.89	166,022.98	150,018.78	159,876.71	148,070.86	156,015.18	158,195.95	161,433.09	167,659.43	162,318.05	203,252.53
Ajustes impuesto sobre la renta retenido por pagos exclusivos de asimilados	0.00 (-)	0.00 (-)	0.00 (-)	0.00 (-)	0.00 (-)	0.00 (-)	0.00 (-)	0.00 (-)	0.00 (-)	0.00 (-)	0.00 (-)	0.00 (-)	0.00 (-)
Total ISR retenido de ejercicio anterior por pagos exclusivos de asimilados	0.00 (+)	0.00 (+)	0.00 (+)	0.00 (+)	0.00 (+)	0.00 (+)	0.00 (+)	0.00 (+)	0.00 (+)	0.00 (+)	0.00 (+)	0.00 (+)	0.00 (+)
Total aplicación de saldo a favor por pagos exclusivos de compensación anual por asimilados	0.00 (-)	0.00 (-)	0.00 (-)	0.00 (-)	0.00 (-)	0.00 (-)	0.00 (-)	0.00 (-)	0.00 (-)	0.00 (-)	0.00 (-)	0.00 (-)	0.00 (-)
Total reintegro de ISR retenido en exceso de ejercicio anterior por pagos exclusivos de asimilados	0.00 (-)	0.00 (-)	0.00 (-)	0.00 (-)	0.00 (-)	0.00 (-)	0.00 (-)	0.00 (-)	0.00 (-)	0.00 (-)	0.00 (-)	0.00 (-)	0.00 (-)
Total del impuesto retenido por pagos exclusivos de asimilados a salarios	(=)	1,905,001.63	133,606.08	166,022.98	150,018.78	159,876.71	148,070.86	156,015.18	158,195.95	161,433.09	167,659.43	162,318.05	203,252.53
Impuesto enterado por salarios													
ISR retenciones por salarios a cargo	26,309,872.00	1,524,888.00	1,802,153.00	1,754,716.00	1,702,882.00	1,697,670.00	1,864,095.00	1,964,205.00	1,720,566.00	1,784,344.00	1,713,969.00	2,736,511.00	6,003,873.00
Parte actualizada	0.00 (+)	0.00 (+)	0.00 (+)	0.00 (+)	0.00 (+)	0.00 (+)	0.00 (+)	0.00 (+)	0.00 (+)	0.00 (+)	0.00 (+)	0.00 (+)	0.00 (+)
Recargos	0.00 (+)	0.00 (+)	0.00 (+)	0.00 (+)	0.00 (+)	0.00 (+)	0.00 (+)	0.00 (+)	0.00 (+)	0.00 (+)	0.00 (+)	0.00 (+)	0.00 (+)
Multa por corrección fiscal	0.00 (+)	0.00 (+)	0.00 (+)	0.00 (+)	0.00 (+)	0.00 (+)	0.00 (+)	0.00 (+)	0.00 (+)	0.00 (+)	0.00 (+)	0.00 (+)	0.00 (+)
Total de contribuciones	26,309,872.00	1,524,888.00	1,802,153.00	1,754,716.00	1,702,882.00	1,697,670.00	1,864,095.00	1,964,205.00	1,720,566.00	1,784,344.00	1,713,969.00	2,736,511.00	6,003,873.00
Crédito al salario	0.00 (+)	0.00 (+)	0.00 (+)	0.00 (+)	0.00 (+)	0.00 (+)	0.00 (+)	0.00 (+)	0.00 (+)	0.00 (+)	0.00 (+)	0.00 (+)	0.00 (+)
Subsidio para el empleo	647,106.00 (+)	59,103.00 (+)	59,609.00 (+)	59,718.00 (+)	55,086.00 (+)	52,457.00 (+)	57,723.00 (+)	55,893.00 (+)	56,084.00 (+)	58,549.00 (+)	58,205.00 (+)	36,602.00 (+)	38,078.00
Impuesto a los depósitos en efectivo	0.00 (+)	0.00 (+)	0.00 (+)	0.00 (+)	0.00 (+)	0.00 (+)	0.00 (+)	0.00 (+)	0.00 (+)	0.00 (+)	0.00 (+)	0.00 (+)	0.00 (+)
Compensaciones	0.00 (+)	0.00 (+)	0.00 (+)	0.00 (+)	0.00 (+)	0.00 (+)	0.00 (+)	0.00 (+)	0.00 (+)	0.00 (+)	0.00 (+)	0.00 (+)	0.00 (+)
Crédito IEPS diésel sector primario y minero	0.00 (+)	0.00 (+)	0.00 (+)	0.00 (+)	0.00 (+)	0.00 (+)	0.00 (+)	0.00 (+)	0.00 (+)	0.00 (+)	0.00 (+)	0.00 (+)	0.00 (+)
Diésel automotriz para transporte	0.00 (+)	0.00 (+)	0.00 (+)	0.00 (+)	0.00 (+)	0.00 (+)	0.00 (+)	0.00 (+)	0.00 (+)	0.00 (+)	0.00 (+)	0.00 (+)	0.00 (+)
Acreditamiento de sorteos	0.00 (+)	0.00 (+)	0.00 (+)	0.00 (+)	0.00 (+)	0.00 (+)	0.00 (+)	0.00 (+)	0.00 (+)	0.00 (+)	0.00 (+)	0.00 (+)	0.00 (+)
Diésel marino	0.00 (+)	0.00 (+)	0.00 (+)	0.00 (+)	0.00 (+)	0.00 (+)	0.00 (+)	0.00 (+)	0.00 (+)	0.00 (+)	0.00 (+)	0.00 (+)	0.00 (+)
Total de aplicaciones	647,106.00	59,103.00	59,609.00	59,718.00	55,086.00	52,457.00	57,723.00	55,893.00	56,084.00	58,549.00	58,205.00	36,602.00	38,078.00
Monto pagado con anterioridad	0.00	0.00	0.00	0.00	0.00	0.00	0.00	0.00	0.00	0.00	0.00	0.00	0.00

Los datos presentados en esta consulta corresponden a la información acumulada de todos tus trabajadores con base a los CFDI de nómina que les emitió, así como al entero de las retenciones que realizaste en tus pagos provisionales.

Información de pagos y retenciones por sueldos y salarios realizados a tus trabajadores
Detalle Mensual - Ejercicio: 2019



Concepto	Total	Enero	Febrero	Marzo	Abril	Mayo	Junio	Julio	Agosto	Septiembre	Octubre	Noviembre	Diciembre
Cantidad a cargo	25,662,766.00	1,465,785.00	1,742,545.00	1,694,998.00	1,647,796.00	1,645,213.00	1,836,372.00	1,938,312.00	1,664,482.00	1,705,795.00	1,655,764.00	2,699,909.00	5,965,795.00
Importe sin la primera parcialidad	0.00	0.00	0.00	0.00	0.00	0.00	0.00	0.00	0.00	0.00	0.00	0.00	0.00
Cantidad pagada	25,662,766.00	1,465,785.00	1,742,545.00	1,694,998.00	1,647,796.00	1,645,213.00	1,836,372.00	1,938,312.00	1,664,482.00	1,705,795.00	1,655,764.00	2,699,909.00	5,965,795.00
Impuesto enterado por salarios	(=) 26,209,872.00	1,524,888.00	1,802,153.00	1,754,716.00	1,702,882.00	1,697,670.00	1,894,095.00	1,994,205.00	1,720,566.00	1,764,344.00	1,713,969.00	2,736,511.00	6,003,873.00
Impuesto enterado por asimilados a salarios													
ISR retenciones por asimilados a salarios a cargo	2,098,706.00	140,742.00	182,457.00	176,872.00	147,399.00	159,883.00	152,001.00	163,317.00	168,643.00	168,827.00	172,542.00	252,396.00	213,627.00
Parte actualizada	(+)	0.00 (+)	0.00 (+)	0.00 (+)	0.00 (+)	0.00 (+)	0.00 (+)	0.00 (+)	0.00 (+)	0.00 (+)	0.00 (+)	0.00 (+)	0.00 (+)
Recargos	(+)	0.00 (+)	0.00 (+)	0.00 (+)	0.00 (+)	0.00 (+)	0.00 (+)	0.00 (+)	0.00 (+)	0.00 (+)	0.00 (+)	0.00 (+)	0.00 (+)
Multa por corrección fiscal	(+)	0.00 (+)	0.00 (+)	0.00 (+)	0.00 (+)	0.00 (+)	0.00 (+)	0.00 (+)	0.00 (+)	0.00 (+)	0.00 (+)	0.00 (+)	0.00 (+)
Total de contribuciones	2,098,706.00	140,742.00	182,457.00	176,872.00	147,399.00	159,883.00	152,001.00	163,317.00	168,643.00	168,827.00	172,542.00	252,396.00	213,627.00
Crédito al salario	(+)	0.00 (+)	0.00 (+)	0.00 (+)	0.00 (+)	0.00 (+)	0.00 (+)	0.00 (+)	0.00 (+)	0.00 (+)	0.00 (+)	0.00 (+)	0.00 (+)
Subsidio para el empleo	(+)	0.00 (+)	0.00 (+)	0.00 (+)	0.00 (+)	0.00 (+)	0.00 (+)	0.00 (+)	0.00 (+)	0.00 (+)	0.00 (+)	0.00 (+)	0.00 (+)
Impuesto a los depósitos en efectivo	(+)	0.00 (+)	0.00 (+)	0.00 (+)	0.00 (+)	0.00 (+)	0.00 (+)	0.00 (+)	0.00 (+)	0.00 (+)	0.00 (+)	0.00 (+)	0.00 (+)
Compensaciones	(+)	0.00 (+)	0.00 (+)	0.00 (+)	0.00 (+)	0.00 (+)	0.00 (+)	0.00 (+)	0.00 (+)	0.00 (+)	0.00 (+)	0.00 (+)	0.00 (+)
Crédito IEPS diésel sector primario y minero	(+)	0.00 (+)	0.00 (+)	0.00 (+)	0.00 (+)	0.00 (+)	0.00 (+)	0.00 (+)	0.00 (+)	0.00 (+)	0.00 (+)	0.00 (+)	0.00 (+)
Diésel automotriz para transporte	(+)	0.00 (+)	0.00 (+)	0.00 (+)	0.00 (+)	0.00 (+)	0.00 (+)	0.00 (+)	0.00 (+)	0.00 (+)	0.00 (+)	0.00 (+)	0.00 (+)
Acreditamiento de sorteos	(+)	0.00 (+)	0.00 (+)	0.00 (+)	0.00 (+)	0.00 (+)	0.00 (+)	0.00 (+)	0.00 (+)	0.00 (+)	0.00 (+)	0.00 (+)	0.00 (+)
Diésel marino	(+)	0.00 (+)	0.00 (+)	0.00 (+)	0.00 (+)	0.00 (+)	0.00 (+)	0.00 (+)	0.00 (+)	0.00 (+)	0.00 (+)	0.00 (+)	0.00 (+)
Total de aplicaciones	0.00	0.00	0.00	0.00	0.00	0.00	0.00	0.00	0.00	0.00	0.00	0.00	0.00
Monto pagado con anterioridad	0.00	0.00	0.00	0.00	0.00	0.00	0.00	0.00	0.00	0.00	0.00	0.00	0.00
Cantidad a cargo	2,098,706.00	140,742.00	182,457.00	176,872.00	147,399.00	159,883.00	152,001.00	163,317.00	168,643.00	168,827.00	172,542.00	252,396.00	213,627.00
Importe sin la primera parcialidad	0.00	0.00	0.00	0.00	0.00	0.00	0.00	0.00	0.00	0.00	0.00	0.00	0.00
Cantidad pagada	2,098,706.00	140,742.00	182,457.00	176,872.00	147,399.00	159,883.00	152,001.00	163,317.00	168,643.00	168,827.00	172,542.00	252,396.00	213,627.00
Impuesto enterado por asimilados a salarios	(=) 2,098,706.00	140,742.00	182,457.00	176,872.00	147,399.00	159,883.00	152,001.00	163,317.00	168,643.00	168,827.00	172,542.00	252,396.00	213,627.00

Seillo Digital: PZ1-B5b2n7y8BmYH8qLqJiU6s5hXgXOv12sP6SBdJO8TApW1Llv5b1NapTpaE0h2HYNGIeasbdZolej6YyVDN41zCUaezeA7vfhWV09VN286Kz19fbyTpi5wqITZaH9RT3U0eum11C0d6U1YU5CE3lImRK22mwiGlgg
 IZXXuWfEWlsm8QwsBCAZ5UpUC5eTL6c1G0Paw6wifgkKk651HoIbKcaJq3bDE4uc7RojHEEB2v00cxvq2lSlluunaCaOtm+TcAuctidBOPG2jPFEmaJNKqBpOXqjcuFDTqBp58GJZDRQWwz+WlWn3q4qBVDVQAprWQ==
 Cadena Original: JMGu850101JDSjR|10-01-2022|019|5|21-B1-4D-43-B6-54-72-AB-9C-97-AD-D0-C3-08-01-51-E4-F6-43-F2FB-BC-20-D8-CE-46-60-CE-6A-30-45-E0-BF-FF-58-96-F2-2A-8A-B1|18-06-2020|



Sueldos, salarios y asimilados

Datos del retenedor (comprobantes del pago de nómina)					
	Importe	Núm de trabajadores			
Total de nómina	\$261,876,771.97	2,018			
	Importe	ISR retenido	ISR enterado	Diferencia	Núm. de trabajadores
Sueldos y salarios	\$248,247,796.69	\$25,494,995.53	\$26,309,872.00	(\$814,876.47)	1,878
Asimilados a salarios	\$13,628,975.28	\$1,905,001.83	\$2,098,706.00	(\$193,704.37)	140

Cerrar

Total de nómina por sueldos y salarios

Mes	Total de nómina	Nómina exenta	ISR retenido	ISR enterado	Diferencia	Núm. de trabajadores
Enero	\$17,075,268.28	\$2,752,441.11	\$1,509,969.84	\$1,524,888.00	(\$14,918.16)	1,499
Febrero	\$17,480,554.40	\$2,874,274.05	\$1,567,708.70	\$1,802,153.00	(\$234,444.30)	1,511
Marzo	\$17,754,296.94	\$2,954,623.64	\$1,602,636.10	\$1,754,716.00	(\$152,079.90)	1,516
Abril	\$17,512,263.00	\$2,962,030.78	\$1,635,924.61	\$1,702,882.00	(\$66,957.39)	1,510
Mayo	\$17,695,092.75	\$3,111,551.41	\$1,660,736.80	\$1,697,670.00	(\$36,933.20)	1,533
Junio	\$19,756,553.55	\$4,330,472.44	\$1,872,308.88	\$1,894,095.00	(\$21,786.12)	1,561
Julio	\$18,808,910.20	\$3,168,304.26	\$1,901,896.74	\$1,994,205.00	(\$92,308.26)	1,537
Agosto	\$17,709,081.02	\$3,085,471.02	\$1,698,396.51	\$1,720,566.00	(\$22,169.49)	1,542
Septiembre	\$18,169,667.46	\$3,062,406.01	\$1,714,733.77	\$1,764,344.00	(\$49,610.23)	1,554
Octubre	\$18,524,618.21	\$3,010,935.83	\$1,702,568.26	\$1,713,969.00	(\$11,400.74)	1,557
Noviembre	\$24,619,991.14	\$2,900,663.33	\$2,710,064.43	\$2,736,511.00	(\$26,446.57)	1,542
Diciembre	\$43,141,499.74	\$6,868,075.31	\$5,918,050.89	\$6,003,873.00	(\$85,822.11)	1,556
Totales	\$248,247,796.69	\$41,061,249.19	\$25,494,995.53	\$26,309,872.00	(\$814,876.47)	1,878

Total de nómina por asimilados a salarios

Mes	Total de asimilados	ISR retenido	ISR enterado	Diferencia	Núm. de trabajadores
Enero	\$935,330.95	\$133,606.08	\$140,742.00	(\$7,135.92)	65
Febrero	\$972,907.61	\$138,530.99	\$182,457.00	(\$43,926.01)	64
Marzo	\$1,094,344.92	\$166,022.98	\$176,872.00	(\$10,849.02)	68
Abril	\$1,042,709.35	\$150,018.78	\$147,399.00	\$2,619.78	66
Mayo	\$1,129,991.76	\$159,876.71	\$159,883.00	(\$6.29)	76
Junio	\$1,057,459.75	\$148,070.86	\$152,001.00	(\$3,930.14)	74
Julio	\$1,129,582.21	\$156,015.18	\$183,317.00	(\$7,301.82)	82
Agosto	\$1,129,143.11	\$158,195.95	\$168,643.00	(\$10,447.05)	73
Septiembre	\$1,188,209.81	\$161,433.09	\$168,827.00	(\$7,393.91)	85
Octubre	\$1,256,708.04	\$167,659.43	\$172,542.00	(\$4,882.57)	93
Noviembre	\$1,251,835.00	\$162,319.05	\$252,396.00	(\$90,076.95)	90
Diciembre	\$1,440,752.77	\$203,252.53	\$213,627.00	(\$10,374.47)	90
Totales	\$13,628,975.28	\$1,905,001.63	\$2,098,706.00	(\$193,704.37)	140

Información de pagos y retenciones por sueldos y salarios
realizados a tus trabajadores
Vista anual acumulada - Ejercicio: 2020

Ejercicio Mes Inicial Mes Final

Periodo que ampara la información | 2020 | Enero | Diciembre

RFC MGU850101JD5 Nombre, denominación o razón social MUNICIPIO DE GUANAJUATO SIN TIPO DE SOCIEDAD

Concepto	Salarios	Indemnización	Jubilación en parcialidades	Jubilación en una sola exhibición	Total sueldos	Asimilados a salarios	Total pagado por nómina
Total pagado	\$265,291,402.55	\$5,340,436.98	\$0.00	\$0.00	\$270,631,839.53	\$16,591,593.99	\$287,223,433.52
Total exento pagado	\$32,825,857.04	\$3,759,505.46	\$0.00	\$0.00	\$36,585,362.50		\$36,585,362.50
Total del subsidio causado	\$2,416,644.71						\$2,416,644.71
Total del subsidio entregado	\$556,729.79						\$556,729.79
Número de Trabajadores					1,831	145	1,976
Total del ISR retenido					\$27,276,024.23	\$2,316,321.90	\$29,592,346.13
Total del ISR enterado					\$21,010,980.00	\$2,277,923.00	
Diferencia					\$6,265,044.23	\$38,398.90	

Sello Digital: h6sCK3x6IQQR7aIibbxrYvPayPZ55vXYz5KcVjfbTIEIfIXKCy77Ubh5FAXLymx+T10YyCSQjrUm5Zd1dgxOlyOIRp92JkplYH3ErpD7o0fR09dIkzVZMPaXCymqVXqnx4YeAa
tpw0C+qnuUKvJ9TDBLHlyeJd0UNI+yPaoFpNcwcQ88JvqAcaFvVwlcDqRqO9l83E5Q4SsaGYKrnLJm1yzz0RASJF9zSl8aVYqq6ZLWL eWU40fa6mnu3Yi+7GL7KAmaA18Qiw85+z
pG7WRP7LGSz98VcxD CgeO TiresOOqzLUMXWZIA9rZtCybcBeQUgFKopYBwGw==



Cadena Original: [MGU850101JD5]R[21-01-2022][2020]I[DA-39-A3-EE-5E-6E-4B-0D-32-55-BF-EF-95-60-18-90-AF-D8-07-09]C[O-DF-C3-B8-9B-D0-BF-16-90-6A-71-96-25-28-1B-6
D-C3-0C-94-FD]16-01-2022]

Ejercicio Mes Inicial Mes Final
Periodo que ampara la información 2020 Enero Diciembre

RFC

Nombre

Sueldos y salarios

Pagos totales por sueldos y salarios	<input type="text" value="\$265,291,402.55"/>	Total del subsidio para el empleo que le correspondió a los trabajadores	<input type="text" value="\$2,416,644.71"/>
Pagos timbrados de PTU	<input type="text" value="\$0.00"/>	Total del subsidio para el empleo pagado en efectivo a los trabajadores	<input type="text" value="\$556,729.79"/>

Pagos por asimilados

Pagos totales por asimilados a salarios

Pagos por Indemnización

Pagos totales por indemnización Pagos totales por indemnización exentos

Jubilación en parcialidades

Pagos totales por jubilaciones en parcialidades Pagos totales por jubilaciones en parcialidades exentas

Jubilación en una exhibición

Pagos totales por jubilación en una sola exhibición Pagos totales por jubilación en una sola exhibición exentos

ISR retenido

ISR retenido

ISR enterado

ISR enterado por salarios ISR enterado por asimilado a salarios

Resumen de pagos


Pagos de sueldos, indemnización, jubilaciones y asimilados combinados	<input type="text" value="\$270,631,839.53"/>	Pagos exentos de sueldos, indemnización y jubilaciones	<input type="text" value="\$36,585,362.50"/>
Pagos exclusivos de asimilados	<input type="text" value="\$16,591,593.99"/>		

Sello Digital:

IGZpsj3TDcZkISUy+FQx+lcVErbOnLfglktAyqBD91XE8cJLSTFP6Cvle6Y3+Dmx1UNXWr1NT20pmKMhV6eN3eD5B7OiJna0aQvg
BSGVV8ubHJ30yjkW4qAJUEFAwn5a0eV9EKjXTkXPGC26xvkmQMpsznWcVIZgRUCgBtN1fWODGLE8DnyxoaI8WX8C8ck3ziWKsu
FEwqF32Fq63rI5nd7FJYX5/y6u7CZxEhqtYgh26NiMhYnvc6HPpFuZWsYCLEWSZ9MJLUgMg5bVHekJ11ndzi8Kga/qst236MGBbt
C6KeR4wND/Nu7mnqOPjOw61oYHKfexxwiyIEwWJe8Q==

Cadena Original:

|MGU850101JD5|R|10-01-2022|2020|1|26-98-2E-2C-58-4F-15-0C-0D-C3-54-4D-60-0A-9A-FA-F6-DB-95-FC|C0-DF-C3-B8-9B-D0-BF-16-90-6A-71-96-25-28-1B-6D-C3-0C-94-FD|01-01-2022|



Información de pagos y retenciones por sueldos y salarios realizados a tus trabajadores
Detalle Mensual - Ejercicio: 2020



Datos del Retenedor													
Concepto	Total	Enero	Febrero	Marzo	Abril	Mayo	Junio	Julio	Agosto	Septiembre	Octubre	Noviembre	Diciembre
Comprobantes emitidos	48,987	3,758	3,804	3,871	3,957	3,989	3,941	3,997	4,019	4,005	3,965	3,978	5,703
Pagos totales por sueldos y salarios													
Número de trabajadores por sueldos y salarios		1,524	1,528	1,527	1,565	1,572	1,574	1,594	1,588	1,595	1,587	1,584	1,608
Pagos por sueldos salarios	285,319,705.35	18,691,634.20	18,633,014.26	19,076,067.61	19,884,169.84	19,814,365.90	22,508,173.39	19,791,798.56	19,936,347.30	19,825,651.02	20,039,712.65	19,889,722.71	47,227,047.82
Total ajustes sueldos y salarios (gravados y exentos)	(-) 28,302.80	(-) 863.49	(-) 0.00	(-) 0.00	(-) 2,248.85	(-) 0.00	(-) 0.00	(-) 8,779.11	(-) 0.00	(-) 0.00	(-) 1,921.14	(-) 12,714.26	(-) 1,775.95
Pagos totales por sueldos y salarios	(=) 285,291,402.55	18,690,770.71	18,633,014.26	19,076,067.61	19,881,920.99	19,814,365.90	22,508,173.39	19,783,019.45	19,936,347.30	19,825,651.02	20,037,791.51	19,877,008.45	47,225,271.87
Pagos totales por sueldos y salarios exentos													
Pagos por sueldos salarios exentos	32,827,615.68	2,274,446.66	2,272,091.63	2,309,229.83	2,491,457.13	2,412,421.74	3,728,761.91	2,391,470.19	2,408,009.69	2,391,657.30	2,431,057.67	2,422,317.52	5,294,694.21
Total ajustes sueldos y salarios exentos	(-) 1,758.84	(-) 863.49	(-) 0.00	(-) 0.00	(-) 0.00	(-) 0.00	(-) 0.00	(-) 0.00	(-) 0.00	(-) 0.00	(-) 636.10	(-) 259.05	(-) 0.00
Pagos totales por sueldos y salarios exentos	(=) 32,825,857.04	2,273,583.17	2,272,091.63	2,309,229.83	2,491,457.13	2,412,421.74	3,728,761.91	2,391,470.19	2,408,009.69	2,391,657.30	2,430,421.57	2,422,058.47	5,294,694.21
Pagos por aguinaldo exento													
Pagos por aguinaldo exento	2,915,602.22	0.00	2,856.00	5,712.00	10,240.89	8,379.94	1,495.42	18,642.53	15,842.52	12,862.00	34,309.97	29,988.00	2,775,282.95
Total ajustes aguinaldo exento	(-) 0.00	(-) 0.00	(-) 0.00	(-) 0.00	(-) 0.00	(-) 0.00	(-) 0.00	(-) 0.00	(-) 0.00	(-) 0.00	(-) 0.00	(-) 0.00	(-) 0.00
Pagos por aguinaldo exento	(=) 2,915,602.22	0.00	2,856.00	5,712.00	10,240.89	8,379.94	1,495.42	18,642.53	15,842.52	12,862.00	34,309.97	29,988.00	2,775,282.95
Pagos por prima vacacional exenta													
Pagos por prima vacacional exento	1,678,075.65	0.00	2,806.47	1,749.54	7,535.31	4,090.95	1,397,922.24	10,992.54	7,138.30	6,097.92	14,418.18	9,630.06	215,694.14
Total ajustes prima vacacional exento	(-) 118.00	(-) 0.00	(-) 0.00	(-) 0.00	(-) 0.00	(-) 0.00	(-) 0.00	(-) 0.00	(-) 0.00	(-) 0.00	(-) 118.00	(-) 0.00	(-) 0.00
Pagos por prima vacacional exenta	(=) 1,677,957.65	0.00	2,806.47	1,749.54	7,535.31	4,090.95	1,397,922.24	10,992.54	7,138.30	6,097.92	14,300.18	9,630.06	215,694.14
Pagos por prima dominical exenta													
Pagos por prima dominical exento	595,878.39	50,804.63	53,264.69	59,777.16	41,807.60	43,707.94	52,545.85	44,694.32	44,690.40	51,458.74	47,932.48	57,963.88	47,230.70
Total ajustes prima dominical exento	(-) 86.35	(-) 86.35	(-) 0.00	(-) 0.00	(-) 0.00	(-) 0.00	(-) 0.00	(-) 0.00	(-) 0.00	(-) 0.00	(-) 0.00	(-) 0.00	(-) 0.00
Pagos por prima dominical exenta	(=) 595,792.04	50,718.28	53,264.69	59,777.16	41,807.60	43,707.94	52,545.85	44,694.32	44,690.40	51,458.74	47,932.48	57,963.88	47,230.70
Subsidio para el empleo													
Total del subsidio para el empleo que le correspondió a los trabajadores	2,415,644.71	160,497.93	203,364.92	241,699.53	247,683.72	253,201.36	248,003.36	170,602.54	168,025.12	173,397.51	160,663.78	250,633.25	138,872.69
Total de ajustes al subsidio para el empleo	(-) 0.00	(-) 0.00	(-) 0.00	(-) 0.00	(-) 0.00	(-) 0.00	(-) 0.00	(-) 0.00	(-) 0.00	(-) 0.00	(-) 0.00	(-) 0.00	(-) 0.00

Los datos presentados en esta consulta corresponden a la información acumulada de todos tus trabajadores con base a los CFDI de nómina que les emitiste, así como al entero de las retenciones que realizaste en tus pagos provisionales.

Información de pagos y retenciones por sueldos y salarios realizados a tus trabajadores
Detalle Mensual - Ejercicio: 2020



Concepto	Total	Enero	Febrero	Marzo	Abril	Mayo	Junio	Julio	Agosto	Septiembre	Octubre	Noviembre	Diciembre
empleo que le correspondió a los trabajadores													
Subsidio para el empleo	(=) 2,416,644.71	160,497.93	203,364.92	241,698.53	247,683.72	253,201.36	248,003.36	170,602.54	168,025.12	173,397.51	160,663.78	250,633.25	138,872.69
Total del subsidio para el empleo pagado a los trabajadores	558,236.03	45,059.87	45,718.57	46,463.36	45,961.22	50,340.61	51,561.50	49,323.86	48,942.99	50,852.80	46,514.91	50,312.08	27,184.16
Total ajustes subsidio para el empleo pagado a los trabajadores	(-) 1,506.24	251.05	251.04	251.04	251.03	251.04	251.04	0.00	0.00	0.00	0.00	0.00	0.00
Subsidio para el empleo pagado en efectivo a los trabajadores	(=) 556,729.79	44,808.82	45,467.53	46,212.32	45,710.19	50,089.57	51,310.46	49,323.86	48,942.99	50,852.80	46,514.91	50,312.08	27,184.16
Pagos totales por asimilados a salarios													
Número de trabajadores por asimilados a salarios		89	105	96	95	76	87	86	89	88	90	86	87
Pagos por asimilados a salarios	16,591,593.99	1,269,569.06	1,476,085.63	1,424,444.13	1,417,710.96	1,033,643.02	1,373,691.18	1,364,965.81	1,402,951.47	1,420,790.51	1,415,806.28	1,405,806.28	1,586,129.66
Total ajustes asimilados a salarios	(-) 0.00	0.00	0.00	0.00	0.00	0.00	0.00	0.00	0.00	0.00	0.00	0.00	0.00
Pagos totales por asimilados a salarios	(=) 16,591,593.99	1,269,569.06	1,476,085.63	1,424,444.13	1,417,710.96	1,033,643.02	1,373,691.18	1,364,965.81	1,402,951.47	1,420,790.51	1,415,806.28	1,405,806.28	1,586,129.66
Pagos totales por indemnización													
Número de trabajadores por indemnización		0	0	11	8	8	1	3	8	1	23	13	12
Pagos por indemnización	5,340,436.98	0.00	0.00	824,770.05	775,135.70	743,755.50	41,938.84	264,732.99	471,859.10	23,912.23	1,138,852.57	774,625.76	280,854.24
Total ajustes por indemnización (gravesos y exentos)	(-) 0.00	0.00	0.00	0.00	0.00	0.00	0.00	0.00	0.00	0.00	0.00	0.00	0.00
Pagos totales por indemnización exentos	(=) 5,340,436.98	0.00	0.00	824,770.05	775,135.70	743,755.50	41,938.84	264,732.99	471,859.10	23,912.23	1,138,852.57	774,625.76	280,854.24
Pagos por indemnización exentos	3,759,505.46	0.00	0.00	392,603.09	689,848.00	355,179.32	41,938.84	264,732.99	470,218.80	23,912.23	733,870.26	533,310.98	253,890.95
Total ajustes por indemnización exentos	(-) 0.00	0.00	0.00	0.00	0.00	0.00	0.00	0.00	0.00	0.00	0.00	0.00	0.00
Pagos totales por indemnización exentos	(=) 3,759,505.46	0.00	0.00	392,603.09	689,848.00	355,179.32	41,938.84	264,732.99	470,218.80	23,912.23	733,870.26	533,310.98	253,890.95
ISR retenido													
Impuesto sobre la renta retenido	29,592,346.13	1,927,693.94	1,948,217.89	2,051,373.81	2,044,036.05	2,025,510.43	2,365,789.11	2,036,348.54	2,056,087.94	2,050,856.53	2,148,281.41	2,104,246.03	6,823,902.45
Total ajustes del impuesto sobre la renta retenido	(-) 0.00	0.00	0.00	0.00	0.00	0.00	0.00	0.00	0.00	0.00	0.00	0.00	0.00
Total ISR Retenido de ejercicio anterior	(+) 0.00	0.00	0.00	0.00	0.00	0.00	0.00	0.00	0.00	0.00	0.00	0.00	0.00
Total aplicación de saldo a favor por compensación anual	(-) 0.00	0.00	0.00	0.00	0.00	0.00	0.00	0.00	0.00	0.00	0.00	0.00	0.00
Total reintegro de ISR retenido en exceso de ejercicio anterior	(-) 0.00	0.00	0.00	0.00	0.00	0.00	0.00	0.00	0.00	0.00	0.00	0.00	0.00
ISR retenido	(=) 29,592,346.13	1,927,693.94	1,948,217.89	2,051,373.81	2,044,036.05	2,025,510.43	2,365,789.11	2,036,348.54	2,056,087.94	2,050,856.53	2,148,281.41	2,104,246.03	6,823,902.45

Los datos presentados en esta consulta corresponden a la información acumulada de todos los trabajadores con base a los CFDI de nómina que les emitió, así como al entero de las retenciones que realizaste en tus pagos provisionales.

Información de pagos y retenciones por sueldos y salarios realizados a tus trabajadores
Detalle Mensual - Ejercicio: 2020



Concepto	Total	Enero	Febrero	Marzo	Abril	Mayo	Junio	Julio	Agosto	Septiembre	Octubre	Noviembre	Diciembre
Resumen pagos de nómina													
Pagos de sueldos, indemnización, jubilaciones y asimilados combinados	270.631,839.53	18.690,770.71	18.633,014.26	19.502,837.66	20.657,056.69	20.558,121.49	22.550,112.23	20,047,762.44	20,408,206.40	19,849,583.25	21,176,644.08	20,651,634.21	47,506,126.11
Pagos exentos de sueldos, indemnización y jubilaciones	36,585,362.50	2,273,583.17	2,272,091.63	2,701,832.92	3,181,305.13	2,757,601.06	3,770,700.75	2,656,203.18	2,878,228.69	2,415,569.53	3,154,291.83	2,955,369.45	5,548,855.16
Pagos de asimilados	16,591,593.99	1,269,569.06	1,476,085.63	1,424,444.13	1,417,710.96	1,033,643.02	1,373,691.18	1,364,965.81	1,402,951.47	1,420,790.51	1,415,806.28	1,405,806.28	1,586,129.65
Detalle ISR retenido a los trabajadores													
Total del impuesto retenido por sueldos y combinados													
Total de trabajadores con ingresos por sueldos y combinados	1,831	1,523	1,528	1,534	1,534	1,566	1,574	1,594	1,589	1,595	1,587	1,584	1,608
Impuesto retenido por sueldos, indemnización y jubilaciones	27,276,024.23	1,748,360.00	1,744,849.99	1,868,312.59	1,851,117.84	1,894,671.19	2,173,701.24	1,846,005.75	1,858,805.31	1,849,638.69	1,948,287.83	1,906,357.71	6,585,916.09
Ajustes del impuesto sobre la renta retenido por sueldos, indemnización y jubilaciones	(-)	0.00 (-)	0.00 (-)	0.00 (-)	0.00 (-)	0.00 (-)	0.00 (-)	0.00 (-)	0.00 (-)	0.00 (-)	0.00 (-)	0.00 (-)	0.00 (-)
Total ISR retenido de ejercicio anterior por sueldos, indemnización y jubilaciones	(+)	0.00 (+)	0.00 (+)	0.00 (+)	0.00 (+)	0.00 (+)	0.00 (+)	0.00 (+)	0.00 (+)	0.00 (+)	0.00 (+)	0.00 (+)	0.00 (+)
Total aplicación de saldo a favor por compensación anual por sueldos, indemnización y jubilaciones	(-)	0.00 (-)	0.00 (-)	0.00 (-)	0.00 (-)	0.00 (-)	0.00 (-)	0.00 (-)	0.00 (-)	0.00 (-)	0.00 (-)	0.00 (-)	0.00 (-)
Total reintegro de ISR retenido en exceso de ejercicio anterior por sueldos, indemnización y jubilaciones	(-)	0.00 (-)	0.00 (-)	0.00 (-)	0.00 (-)	0.00 (-)	0.00 (-)	0.00 (-)	0.00 (-)	0.00 (-)	0.00 (-)	0.00 (-)	0.00 (-)
Total del impuesto retenido por sueldos, indemnización y jubilaciones	(=)	1,748,360.00 (=)	1,744,849.99 (=)	1,868,312.59 (=)	1,851,117.84 (=)	1,894,671.19 (=)	2,173,701.24 (=)	1,846,005.75 (=)	1,858,805.31 (=)	1,849,638.69 (=)	1,948,287.83 (=)	1,906,357.71 (=)	6,585,916.09 (=)
Impuesto retenido por asimilados combinados	0.00	0.00	0.00	0.00	0.00	0.00	0.00	0.00	0.00	0.00	0.00	0.00	0.00
Ajuste impuesto sobre la renta retenido por asimilados combinados	(-)	0.00 (-)	0.00 (-)	0.00 (-)	0.00 (-)	0.00 (-)	0.00 (-)	0.00 (-)	0.00 (-)	0.00 (-)	0.00 (-)	0.00 (-)	0.00 (-)
Total ISR retenido del ejercicio anterior por asimilados combinados	(+)	0.00 (+)	0.00 (+)	0.00 (+)	0.00 (+)	0.00 (+)	0.00 (+)	0.00 (+)	0.00 (+)	0.00 (+)	0.00 (+)	0.00 (+)	0.00 (+)
Total aplicación de saldo a favor por compensación anual por asimilados combinados	(-)	0.00 (-)	0.00 (-)	0.00 (-)	0.00 (-)	0.00 (-)	0.00 (-)	0.00 (-)	0.00 (-)	0.00 (-)	0.00 (-)	0.00 (-)	0.00 (-)
Total reintegro de ISR retenido en exceso de ejercicio anterior por asimilados combinados	(-)	0.00 (-)	0.00 (-)	0.00 (-)	0.00 (-)	0.00 (-)	0.00 (-)	0.00 (-)	0.00 (-)	0.00 (-)	0.00 (-)	0.00 (-)	0.00 (-)

Los datos presentados en esta consulta corresponden a la información acumulada de todos los trabajadores con base a los CFDI de nómina que les emitió, así como al entero de las retenciones que realizaste en tus pagos provisionales.

Información de pagos y retenciones por sueldos y salarios realizados a tus trabajadores
Detalle Mensual - Ejercicio: 2020



Concepto	Total	Enero	Febrero	Marzo	Abril	Mayo	Junio	Julio	Agosto	Septiembre	Octubre	Noviembre	Diciembre
Total del impuesto retenido por asimilados combinados	(=)	0.00 (=)	0.00 (=)	0.00 (=)	0.00 (=)	0.00 (=)	0.00 (=)	0.00 (=)	0.00 (=)	0.00 (=)	0.00 (=)	0.00 (=)	0.00 (=)
Total del impuesto retenido por sueldos y combinados	(=)	1,748,360.00	1,744,849.99	1,868,312.59	1,851,117.84	1,894,671.19	2,173,701.24	1,846,005.75	1,858,805.31	1,849,638.69	1,948,287.83	1,906,357.71	6,565,916.09
Total del impuesto retenido por pagos exclusivos de asimilados a salarios													
Trabajadores con ingresos por asimilados a salarios	145	89	105	96	95	76	87	86	89	88	90	86	87
Impuesto retenido por pagos exclusivos de asimilados a salarios	2,316,321.90	179,333.94	203,367.90	193,061.22	192,918.21	130,839.24	192,087.87	190,342.79	197,282.63	201,217.84	199,983.58	197,890.32	237,986.36
Ajustes impuesto sobre la renta retenido por pagos exclusivos de asimilados	(-)	0.00 (-)	0.00 (-)	0.00 (-)	0.00 (-)	0.00 (-)	0.00 (-)	0.00 (-)	0.00 (-)	0.00 (-)	0.00 (-)	0.00 (-)	0.00 (-)
Total ISR retenido de ejercicio anterior por pagos exclusivos de asimilados	(+)	0.00 (+)	0.00 (+)	0.00 (+)	0.00 (+)	0.00 (+)	0.00 (+)	0.00 (+)	0.00 (+)	0.00 (+)	0.00 (+)	0.00 (+)	0.00 (+)
Total aplicación de saldo a favor por pagos exclusivos de compensación anual por asimilados	(-)	0.00 (-)	0.00 (-)	0.00 (-)	0.00 (-)	0.00 (-)	0.00 (-)	0.00 (-)	0.00 (-)	0.00 (-)	0.00 (-)	0.00 (-)	0.00 (-)
Total reintegro de ISR retenido en exceso de ejercicio anterior por pagos exclusivos de asimilados	(-)	0.00 (-)	0.00 (-)	0.00 (-)	0.00 (-)	0.00 (-)	0.00 (-)	0.00 (-)	0.00 (-)	0.00 (-)	0.00 (-)	0.00 (-)	0.00 (-)
Total del impuesto retenido por pagos exclusivos de asimilados a salarios	(=)	179,333.94	203,367.90	193,061.22	192,918.21	130,839.24	192,087.87	190,342.79	197,282.63	201,217.84	199,983.58	197,890.32	237,986.36
Impuesto enterado por salarios													
ISR retenciones por salarios a cargo	21,010,980.00	1,926,549.00	1,832,121.00	1,848,306.00	1,805,568.00	1,818,897.00	2,202,212.00	1,960,075.00	1,936,306.00	1,865,718.00	2,011,023.00	1,904,215.00	0.00
Parte actualizada	(+)	0.00 (+)	0.00 (+)	0.00 (+)	0.00 (+)	0.00 (+)	0.00 (+)	0.00 (+)	0.00 (+)	0.00 (+)	0.00 (+)	0.00 (+)	0.00 (+)
Recargos	(+)	0.00 (+)	0.00 (+)	0.00 (+)	0.00 (+)	0.00 (+)	0.00 (+)	0.00 (+)	0.00 (+)	0.00 (+)	0.00 (+)	0.00 (+)	0.00 (+)
Multa por corrección fiscal	(+)	0.00 (+)	0.00 (+)	0.00 (+)	0.00 (+)	0.00 (+)	0.00 (+)	0.00 (+)	0.00 (+)	0.00 (+)	0.00 (+)	0.00 (+)	0.00 (+)
Total de contribuciones	21,010,980.00	1,926,549.00	1,832,121.00	1,848,306.00	1,805,568.00	1,818,897.00	2,202,212.00	1,960,075.00	1,936,306.00	1,865,718.00	2,011,023.00	1,904,215.00	0.00
Crédito al salario	(+)	0.00 (+)	0.00 (+)	0.00 (+)	0.00 (+)	0.00 (+)	0.00 (+)	0.00 (+)	0.00 (+)	0.00 (+)	0.00 (+)	0.00 (+)	0.00 (+)
Subsidio para el empleo	(+)	547,494.00 (+)	49,157.00 (+)	48,337.00 (+)	47,156.00 (+)	51,395.00 (+)	52,379.00 (+)	50,771.00 (+)	49,709.00 (+)	51,472.00 (+)	48,093.00 (+)	51,243.00 (+)	0.00
Impuesto a los depósitos en efectivo	(+)	0.00 (+)	0.00 (+)	0.00 (+)	0.00 (+)	0.00 (+)	0.00 (+)	0.00 (+)	0.00 (+)	0.00 (+)	0.00 (+)	0.00 (+)	0.00
Compensaciones	(+)	0.00 (+)	0.00 (+)	0.00 (+)	0.00 (+)	0.00 (+)	0.00 (+)	0.00 (+)	0.00 (+)	0.00 (+)	0.00 (+)	0.00 (+)	0.00
Crédito IEPS diésel sector primario y minero	(+)	0.00 (+)	0.00 (+)	0.00 (+)	0.00 (+)	0.00 (+)	0.00 (+)	0.00 (+)	0.00 (+)	0.00 (+)	0.00 (+)	0.00 (+)	0.00
Diésel automotriz para transporte	(+)	0.00 (+)	0.00 (+)	0.00 (+)	0.00 (+)	0.00 (+)	0.00 (+)	0.00 (+)	0.00 (+)	0.00 (+)	0.00 (+)	0.00 (+)	0.00
Acreditamiento de sorteos	(+)	0.00 (+)	0.00 (+)	0.00 (+)	0.00 (+)	0.00 (+)	0.00 (+)	0.00 (+)	0.00 (+)	0.00 (+)	0.00 (+)	0.00 (+)	0.00
Diésel marino	(+)	0.00 (+)	0.00 (+)	0.00 (+)	0.00 (+)	0.00 (+)	0.00 (+)	0.00 (+)	0.00 (+)	0.00 (+)	0.00 (+)	0.00 (+)	0.00
Total de aplicaciones	547,494.00	49,157.00	47,782.00	48,337.00	47,156.00	51,395.00	52,379.00	50,771.00	49,709.00	51,472.00	48,093.00	51,243.00	0.00
Monto pagado con anterioridad	0.00	0.00	0.00	0.00	0.00	0.00	0.00	0.00	0.00	0.00	0.00	0.00	0.00


Los datos presentados en esta consulta corresponden a la información acumulada de todos tus trabajadores con base a los CFDI de nómina que les emitió, así como al entero de las retenciones que realizaste en tus pagos provisionales.

Información de pagos y retenciones por sueldos y salarios realizados a tus trabajadores
Detalle Mensual - Ejercicio: 2020

Concepto	Total	Enero	Febrero	Marzo	Abril	Mayo	Junio	Julio	Agosto	Septiembre	Octubre	Noviembre	Diciembre
Cantidad a cargo	20,463,486.00	1,877,392.00	1,784,339.00	1,799,969.00	1,758,402.00	1,767,502.00	2,149,833.00	1,809,304.00	1,886,597.00	1,814,246.00	1,962,930.00	1,852,972.00	0.00
Importe sin la primera parcialidad	0.00	0.00	0.00	0.00	0.00	0.00	0.00	0.00	0.00	0.00	0.00	0.00	0.00
Cantidad pagada	20,463,486.00	1,877,392.00	1,784,339.00	1,799,969.00	1,758,402.00	1,767,502.00	2,149,833.00	1,809,304.00	1,886,597.00	1,814,246.00	1,962,930.00	1,852,972.00	0.00
Impuesto enterado por salarios	(=) 21,010,980.00	1,926,549.00	1,832,121.00	1,846,306.00	1,805,558.00	1,818,897.00	2,202,212.00	1,860,075.00	1,936,306.00	1,865,718.00	2,011,023.00	1,904,215.00	0.00
Impuesto enterado por asimilados a salarios	2,277,923.00	188,476.00	208,992.00	211,743.00	227,275.00	206,855.00	201,317.00	199,192.00	205,493.00	210,778.00	210,367.00	207,435.00	0.00
ISR retenciones por asimilados a salarios a cargo	(+)	0.00 (+)	0.00 (+)	0.00 (+)	0.00 (+)	0.00 (+)	0.00 (+)	0.00 (+)	0.00 (+)	0.00 (+)	0.00 (+)	0.00 (+)	0.00
Parte actualizada	(+)	0.00 (+)	0.00 (+)	0.00 (+)	0.00 (+)	0.00 (+)	0.00 (+)	0.00 (+)	0.00 (+)	0.00 (+)	0.00 (+)	0.00 (+)	0.00
Recargos	(+)	0.00 (+)	0.00 (+)	0.00 (+)	0.00 (+)	0.00 (+)	0.00 (+)	0.00 (+)	0.00 (+)	0.00 (+)	0.00 (+)	0.00 (+)	0.00
Multa por corrección fiscal	(+)	0.00 (+)	0.00 (+)	0.00 (+)	0.00 (+)	0.00 (+)	0.00 (+)	0.00 (+)	0.00 (+)	0.00 (+)	0.00 (+)	0.00 (+)	0.00
Total de contribuciones	2,277,923.00	188,476.00	208,992.00	211,743.00	227,275.00	206,855.00	201,317.00	199,192.00	205,493.00	210,778.00	210,367.00	207,435.00	0.00
Crédito al salario	(+)	0.00 (+)	0.00 (+)	0.00 (+)	0.00 (+)	0.00 (+)	0.00 (+)	0.00 (+)	0.00 (+)	0.00 (+)	0.00 (+)	0.00 (+)	0.00
Subsidio para el empleo	(+)	0.00 (+)	0.00 (+)	0.00 (+)	0.00 (+)	0.00 (+)	0.00 (+)	0.00 (+)	0.00 (+)	0.00 (+)	0.00 (+)	0.00 (+)	0.00
Impuesto a los depósitos en efectivo	(+)	0.00 (+)	0.00 (+)	0.00 (+)	0.00 (+)	0.00 (+)	0.00 (+)	0.00 (+)	0.00 (+)	0.00 (+)	0.00 (+)	0.00 (+)	0.00
Compensaciones	(+)	0.00 (+)	0.00 (+)	0.00 (+)	0.00 (+)	0.00 (+)	0.00 (+)	0.00 (+)	0.00 (+)	0.00 (+)	0.00 (+)	0.00 (+)	0.00
Crédito IEPS diésel sector primario y minero	(+)	0.00 (+)	0.00 (+)	0.00 (+)	0.00 (+)	0.00 (+)	0.00 (+)	0.00 (+)	0.00 (+)	0.00 (+)	0.00 (+)	0.00 (+)	0.00
Diésel automotriz para transporte	(+)	0.00 (+)	0.00 (+)	0.00 (+)	0.00 (+)	0.00 (+)	0.00 (+)	0.00 (+)	0.00 (+)	0.00 (+)	0.00 (+)	0.00 (+)	0.00
Acreditamiento de sorteos	(+)	0.00 (+)	0.00 (+)	0.00 (+)	0.00 (+)	0.00 (+)	0.00 (+)	0.00 (+)	0.00 (+)	0.00 (+)	0.00 (+)	0.00 (+)	0.00
Diésel marino	(+)	0.00 (+)	0.00 (+)	0.00 (+)	0.00 (+)	0.00 (+)	0.00 (+)	0.00 (+)	0.00 (+)	0.00 (+)	0.00 (+)	0.00 (+)	0.00
Total de aplicaciones	0.00	0.00	0.00	0.00	0.00	0.00	0.00	0.00	0.00	0.00	0.00	0.00	0.00
Monto pagado con anterioridad	0.00	0.00	0.00	0.00	0.00	0.00	0.00	0.00	0.00	0.00	0.00	0.00	0.00
Cantidad a cargo	2,277,923.00	188,476.00	208,992.00	211,743.00	227,275.00	206,855.00	201,317.00	199,192.00	205,493.00	210,778.00	210,367.00	207,435.00	0.00
Importe sin la primera parcialidad	0.00	0.00	0.00	0.00	0.00	0.00	0.00	0.00	0.00	0.00	0.00	0.00	0.00
Cantidad pagada	2,277,923.00	188,476.00	208,992.00	211,743.00	227,275.00	206,855.00	201,317.00	199,192.00	205,493.00	210,778.00	210,367.00	207,435.00	0.00
Impuesto enterado por asimilados a salarios	(=) 2,277,923.00	188,476.00	208,992.00	211,743.00	227,275.00	206,855.00	201,317.00	199,192.00	205,493.00	210,778.00	210,367.00	207,435.00	0.00

Sello Digital: LS8+q7GOvzMcQ2z6aEvaq8EonZQc5RNB23nkKX6876Dpd++aPkaHedvhdRc9+53RQQLKUNj3LbQLnGj0p5Im2v55u+ZYbvxkrR9hO71hPRU5GjFDCE663uzXMKv3GntSFO699cRzae346we4VxTgJNDMbf8jDqbeichpUev63wOFFE141PKAAHSQJ7K/hu80eXKKHBT1KOfYg+zZ18xRBP79A+3GT+1p3AYDkTu0vRvCmgFjReinzrzbQpJQCjgFN011+WmbTFVBOj0G7DkmGjkmQCSonZLQaXMQDT5nUkYU0+VgA==

Cadena Original: |MUG850101JD5|R|0-01-2022|2020|5|26-98-2E-2C-58-4F-15-9C-0D-C3-54-4D-60-0A-9A-FA-F6-D8-95-FC|C0-DF-C3-88-9B-D0-BF-71-96-25-28-1B-6D-C3-0C-94-FD|01-01-2022|



Sueldos, salarios y asimilados

Datos del retenedor (comprobantes del pago de nómina)

	Importe	Núm de trabajadores
Total de nómina	\$287,223,433.52	1,976

	Importe	ISR retenido	ISR enterado	Diferencia	Núm. de trabajadores	
Sueldos y salarios	\$270,631,839.53	\$27,276,024.23	\$21,010,980.00	\$6,265,044.23	1,831	Ver detalle
Asimilados a salarios	\$16,591,593.99	\$2,316,321.90	\$2,277,923.00	\$38,398.90	145	Ver detalle

Información adicional

	Importe anual exento	Importe anual gravado
Viáticos	\$0.00	\$0.00
PTU	\$0.00	\$0.00

Cerrar

Total de nómina por sueldos y salarios

Mes	Total de nómina	Nómina exenta	ISR retenido	ISR enterado	Diferencia	Núm. de trabajadores
Enero	\$18,690,770.71	\$2,273,583.17	\$1,748,380.00	\$1,926,549.00	(\$178,189.00)	1,523
Febrero	\$18,633,014.26	\$2,272,091.63	\$1,744,849.99	\$1,832,121.00	(\$87,271.01)	1,528
Marzo	\$19,902,837.66	\$2,701,832.92	\$1,868,312.59	\$1,848,306.00	\$20,006.59	1,534
Abril	\$20,657,056.69	\$3,181,305.13	\$1,851,117.84	\$1,805,558.00	\$45,559.84	1,566
Mayo	\$20,558,121.49	\$2,767,601.06	\$1,894,671.19	\$1,818,897.00	\$75,774.19	1,573
Junio	\$22,550,112.23	\$3,770,700.75	\$2,173,701.24	\$2,202,212.00	(\$28,510.76)	1,574
Julio	\$20,047,752.44	\$2,656,203.18	\$1,846,005.75	\$1,860,075.00	(\$14,069.25)	1,594
Agosto	\$20,408,206.40	\$2,878,228.69	\$1,858,805.31	\$1,936,306.00	(\$77,500.69)	1,589
Septiembre	\$19,849,563.25	\$2,415,569.53	\$1,849,638.69	\$1,865,718.00	(\$16,079.31)	1,595
Octubre	\$21,176,844.08	\$3,164,291.83	\$1,948,287.83	\$2,011,023.00	(\$62,735.17)	1,587
Noviembre	\$20,851,634.21	\$2,955,369.45	\$1,906,357.71	\$1,904,215.00	\$2,142.71	1,584
Diciembre	\$47,506,126.11	\$5,548,585.16	\$6,585,916.09			1,608
Totales	\$270,631,839.53	\$36,585,362.50	\$27,276,024.23	\$21,010,980.00	\$6,265,044.23	1,831

Cerrar

Total de nómina por asimilados a salarios

Mes	Total de asimilados	ISR retenido	ISR enterado	Diferencia	Núm. de trabajadores
Enero	\$1,269,569.06	\$179,333.94	\$188,476.00	(\$9,142.06)	89
Febrero	\$1,476,085.63	\$203,367.90	\$208,992.00	(\$5,624.10)	105
Marzo	\$1,424,444.13	\$193,061.22	\$211,743.00	(\$18,681.78)	96
Abril	\$1,417,710.96	\$192,918.21	\$227,275.00	(\$34,356.79)	95
Mayo	\$1,033,643.02	\$130,839.24	\$206,855.00	(\$76,015.76)	76
Junio	\$1,373,691.18	\$192,087.87	\$201,317.00	(\$9,229.13)	87
Julio	\$1,364,965.81	\$190,342.79	\$199,192.00	(\$8,849.21)	86
Agosto	\$1,402,951.47	\$197,282.63	\$205,493.00	(\$8,210.37)	89
Septiembre	\$1,420,790.51	\$201,217.84	\$210,778.00	(\$9,560.16)	88
Octubre	\$1,415,806.28	\$199,993.58	\$210,367.00	(\$10,373.42)	90
Noviembre	\$1,405,806.28	\$197,890.32	\$207,435.00	(\$9,544.68)	86
Diciembre	\$1,586,129.66	\$237,986.36			87
Totales	\$16,591,593.99	\$2,316,321.90	\$2,277,923.00	\$38,398.90	145

Cerrar

Información de pagos y retenciones por sueldos y salarios
realizados a tus trabajadores
Vista anual acumulada - Ejercicio: 2021

Ejercicio Mes inicial Mes final

Periodo que ampara la información 2021 Enero Diciembre

RFC MGU850101JD5

Nombre, denominación o razón social MUNICIPIO DE GUANAJUATO SIN TIPO DE SOCIEDAD

Concepto	Salarios	Indemnización	Jubilación en parcialidades	Jubilación en una sola exhibición	Total sueldos	Asimilados a salarios	Total pagado por nómina
Total pagado	\$233,892,319.89	\$0.00	\$0.00	\$0.00	\$233,892,319.89	\$11,336,805.50	\$245,229,125.39
Total exento pagado	\$38,428,543.53	\$0.00	\$0.00	\$0.00	\$38,428,543.53		\$38,428,543.53
Total del subsidio causado	\$1,516,531.22						\$1,516,531.22
Total del subsidio entregado	\$404,063.02						\$404,063.02
Número de trabajadores					1,803	115	1,918
Total del ISR retenido					\$23,722,758.40	\$1,524,741.38	\$25,247,499.78
Total del ISR enterado					\$22,953,015.00	\$1,832,911.00	
Diferencia					\$769,743.40	(\$308,169.62)	

Sello Digital: UJHnZOaYcM191P1bAK9ieDnYObNHE/8pSKlanz5ISkKIKXf6HGk1FJQFHkXNpZ4y71zw2ERpG5sV1Hg6XFf9lCqsSVdNvkoB+p1HZrpeZa7azpalG8PDdeEQYgM743P81176dwz/7FKKn1n2redp5vpZfFXD4JeteW0Dc8mbh7Rm111uEysR3eNgYSGqro6lBN3N06NQCsmL7w2o5A0r5wBMx96WjdHlGucN0wtGEPs8mSkwBYMa7wYJSTKjJd5l1GLodtrBSBJFABTNG28S1TjmovABKUqWbQhSIE+BeRmeAUKLLdas8uU0Lep9mSOem1nr7ZYSw==



Cadena Original: MGU850101JD5|R21-01-2022|2021|IDA-39-A3-EE-5E-6B-4B-0D-32-55-BF-EF-95-60-18-90-AF-D8-07-09|A5-9E-CB-90-58-71-38-A3-FF-52-31-2D-BA-E6-91-6F-6F-28-3F-F7|13-01-2022|

RFC

Nombre

Sueldos y salarios

Pagos totales por sueldos y salarios	<input type="text" value="\$176,939,406.44"/>	Subsidio para el empleo que le correspondió a los trabajadores	<input type="text" value="\$1,368,903.46"/>
Pagos timbrados de PTU	<input type="text" value="\$0.00"/>	Subsidio para el empleo pagado en efectivo a los trabajadores	<input type="text" value="\$360,905.09"/>

Pagos por asimilados

Pagos totales por asimilados a salarios

Pagos por Indemnización

Pagos totales por indemnización Pagos totales por indemnización exentos

Jubilación en parcialidades

Pagos totales por jubilación en parcialidades Pagos totales por jubilación en parcialidades exentos

Jubilación en una exhibición

Pagos totales por jubilación en una sola exhibición Pagos totales por jubilación en una sola exhibición exentos

ISR retenido

ISR retenido

ISR enterado

ISR enterado por salarios ISR enterado por asimilado a salarios

Resumen de pagos


Pagos de sueldos Pagos exentos de sueldos
Pagos de asimilados a salarios

Sello Digital:

O1Xqi83ITx9fmsTJ2BiKBdXswW4Wp7vthRVNqtNClo7jcgIkAOPmRPA625Hf4SRbmnz9MRF9tFXgp5mYjHET4eVzvCVsxZ4qWCp/
WNlPhOPi2986ccmeq3l9G2UYqLz2xTGp1hYOIUCRrWj9yeHWH0k7bwhSMkEPyFLc4k1gmN0XElyvdoldBFIFK9Be0yv5lGK8yd2Y
i54AdSplrwNq5W7/T3umyg1xy37pwOl1aH7LbigEFS9/9pth095ri8TaYWKX8+VlhZMiryt0haetGmzspiRS6GlhQw8G75Z5l3h
9pn/YXpJB5KE/nTL6duimd3J2gPApHM097QCRXDZUg==

Cadena Original:

[MGU850101JD5|R|10-01-2022|2021|1|2A-97-71-2C-6A-29-15-2F-7B-1C-BB-76-53-72-A9-03-D1-32-17-D9|8E-D1-
D3-13-43-58-50-04-9D-40-ED-7F-15-7F-B2-5D-67-FA-0F-2E|01-01-2022|



Datos del retenedor													
RFC: MGU850101JD5 Nombre: MUNICIPIO DE GUANAJUATO SIN TIPO DE SOCIEDAD													
Concepto	Total	Enero	Febrero	Marzo	Abril	Mayo	Junio	Julio	Agosto	Septiembre	Octubre	Noviembre	Diciembre
Comprobantes emitidos													
Comprobantes emitidos													
Número de trabajadores por sueldos y salarios													
Pagos por sueldos salarios	177,028,366.81	20,571,380.18	20,653,179.70	20,653,259.48	20,653,300.74	20,304,405.50	22,420,476.00	19,857,776.75	20,627,480.27	10,894,075.77	0.00	0.00	0.00
Total ajustes sueldos y salarios (gravados y exentos)	(-)	0.00	0.00	(-)	(-)	10,461,800	22,632,070	(-)	189,370	7,411,070	(-)	0.00	0.00
Pagos totales por sueldos y salarios	(=)	20,571,380.18	20,653,179.70	20,653,259.48	20,653,300.74	20,143,205.50	25,312,546.00	19,857,776.75	20,816,880.27	10,894,075.77	0.00	0.00	0.00
Pagos totales por sueldos y salarios exentos													
Pagos por sueldos salarios exentos	28,588,481.73	3,250,979.60	3,314,143.89	3,335,541.04	3,448,346.32	3,202,431.80	4,751,659.22	3,248,254.06	3,292,021.24	1,620,667.26	0.00	0.00	0.00
Total ajustes sueldos y salarios exentos	(-)	0.00	0.00	(-)	(-)	10,461,800	22,632,070	(-)	189,370	658,200	(-)	0.00	0.00
Pagos totales por sueldos y salarios exentos	(=)	3,250,979.60	3,314,143.89	3,335,541.04	3,448,346.32	3,202,431.80	4,751,659.22	3,248,254.06	3,292,021.24	1,620,667.26	0.00	0.00	0.00
Pagos por aguinaldo exento													
Pagos por aguinaldo exento	0.00	0.00	0.00	0.00	0.00	0.00	0.00	0.00	0.00	0.00	0.00	0.00	0.00
Total ajustes aguinaldo exento	(-)	0.00	0.00	(-)	(-)	10,461,800	3,568,820	(-)	189,370	0.00	(-)	0.00	0.00
Pagos por aguinaldo exento	(=)	0.00	0.00	0.00	0.00	0.00	0.00	0.00	0.00	0.00	0.00	0.00	0.00
Pagos por prima vacacional exenta													
Pagos por prima vacacional exento	1,458,852.00	0.00	0.00	0.00	0.00	0.00	1,458,852.00	0.00	0.00	0.00	0.00	0.00	0.00
Total ajustes prima vacacional exento	(-)	0.00	0.00	(-)	(-)	0.00	0.00	(-)	0.00	0.00	(-)	0.00	0.00
Pagos por prima vacacional exenta	(=)	1,458,852.00	0.00	0.00	0.00	0.00	1,458,852.00	0.00	0.00	0.00	0.00	0.00	0.00
Pagos por prima dominical exenta													
Pagos por prima dominical exento	475,287.28	43,348.36	55,889.67	50,356.01	55,734.73	56,315.31	68,690.34	50,245.32	70,084.49	24,563.05	0.00	0.00	0.00
Total ajustes prima dominical exento	(-)	249,030	0.00	0.00	0.00	0.00	0.00	0.00	0.00	0.00	(-)	0.00	0.00
Pagos por prima dominical exenta	(=)	475,038.25	43,348.36	50,356.01	55,545.70	56,315.31	68,690.34	50,245.32	70,084.49	24,563.05	0.00	0.00	0.00
Subsidio para el empleo													
Subsidio para el empleo que le correspondió a los trabajadores													
Total del subsidio para el empleo que le correspondió a los	1,363,993.46	157,185.88	163,568.58	167,334.30	150,331.23	159,061.06	192,872.29	154,114.39	151,891.63	78,534.10	0.00	0.00	0.00

Los datos presentados en esta consulta corresponden a la información acumulada de todos los trabajadores con base a los CFDI de nómina que les emitió, así como al entero de las retenciones que realizaste en tus pagos provisionales.

Información de pagos y retenciones por sueldos y salarios realizados a tus trabajadores
Detalle Mensual - Ejercicio: 2021

Concepto	Total	Enero	Febrero	Marzo	Abril	Mayo	Junio	Julio	Agosto	Septiembre	Octubre	Noviembre	Diciembre
Trabajadores													
Total de ajustes al subsidio para el empleo que le correspondió a los trabajadores	(-)	0.00 (-)	0.00 (-)	0.00 (-)	0.00 (-)	0.00 (-)	0.00 (-)	0.00 (-)	0.00 (-)	0.00 (-)	0.00 (-)	0.00 (-)	0.00 (-)
Subsidio para el empleo que le correspondió a los trabajadores	(=)	157,195.88	163,568.58	161,334.30	150,331.23	159,061.06	192,872.29	154,114.39	151,891.63	78,634.10	0.00	0.00	0.00
Subsidio para el empleo pagado en efectivo a los trabajadores													
Total del subsidio para el empleo pagado a los trabajadores	360,905.09	41,804.70	43,526.50	43,964.73	40,609.16	43,131.52	42,498.77	41,987.90	41,459.39	21,922.42	0.00	0.00	0.00
Total ajustes subsidio para el empleo pagado a los trabajadores	(-)	0.00 (-)	0.00 (-)	0.00 (-)	0.00 (-)	0.00 (-)	0.00 (-)	0.00 (-)	0.00 (-)	0.00 (-)	0.00 (-)	0.00 (-)	0.00 (-)
Subsidio para el empleo pagado en efectivo a los trabajadores	(=)	41,804.70	43,526.50	43,964.73	40,609.16	43,131.52	42,498.77	41,987.90	41,459.39	21,922.42	0.00	0.00	0.00
Pagos totales por asimilados a salarios													
Número de trabajadores por asimilados a salarios	85	85	90	90	87	87	88	84	82	42	0	0	0
Pagos por asimilados a salarios	11,074,633.43	903,243.53	1,434,127.28	1,482,966.90	1,092,943.30	1,423,596.17	1,391,292.75	1,341,796.94	1,342,251.12	379,960.04	0.00	0.00	0.00
Total ajustes asimilados a salarios	(-)	0.00 (-)	0.00 (-)	0.00 (-)	0.00 (-)	0.00 (-)	0.00 (-)	0.00 (-)	0.00 (-)	0.00 (-)	0.00 (-)	0.00 (-)	0.00 (-)
Pagos totales por asimilados a salarios	(=)	903,243.53	1,434,127.28	1,482,966.90	1,092,943.30	1,423,596.17	1,391,292.75	1,341,796.94	1,342,251.12	379,960.04	0.00	0.00	0.00
ISR retenido													
Impuesto sobre la renta retenido	16,048,135.76	2,046,103.01	2,126,598.33	2,117,772.20	2,006,470.59	2,002,106.91	2,411,375.96	2,355,074.35	2,095,020.84	1,043,860.07	0.00	0.00	0.00
Total ajustes del impuesto sobre la renta retenido	(-)	0.00 (-)	0.00 (-)	0.00 (-)	0.00 (-)	0.00 (-)	0.00 (-)	0.00 (-)	0.00 (-)	0.00 (-)	0.00 (-)	0.00 (-)	0.00 (-)
Total ISR Retenido de ejercicio anterior	(+)	0.00 (+)	0.00 (+)	0.00 (+)	0.00 (+)	0.00 (+)	0.00 (+)	0.00 (+)	0.00 (+)	0.00 (+)	0.00 (+)	0.00 (+)	0.00 (+)
Total aplicación de saldo a favor por compensación anual	(-)	0.00 (-)	0.00 (-)	0.00 (-)	0.00 (-)	0.00 (-)	0.00 (-)	0.00 (-)	0.00 (-)	0.00 (-)	0.00 (-)	0.00 (-)	0.00 (-)
Total reintegro de ISR retenido en exceso de ejercicio anterior	(-)	0.00 (-)	0.00 (-)	0.00 (-)	0.00 (-)	0.00 (-)	0.00 (-)	0.00 (-)	0.00 (-)	0.00 (-)	0.00 (-)	0.00 (-)	0.00 (-)
ISR retenido	(=)	16,048,135.76	2,046,103.01	2,126,598.33	2,117,772.20	2,006,470.59	2,411,375.96	2,355,074.35	2,095,020.84	1,043,860.07	0.00	0.00	0.00
Resumen pagos de nómina													
Pagos de sueldos	176,029,466.41	20,671,269.16	26,659,178.70	26,623,318.74	20,629,025.23	23,193,704.30	23,397,042.53	19,559,887.39	20,419,954.20	10,634,024.17	0.00	0.00	0.00
Pagos exentos de sueldos	29,501,466.00	3,259,979.00	3,314,142.89	3,319,324.57	3,425,085.30	3,251,070.20	4,760,027.16	3,446,104.69	3,202,262.04	1,629,967.56	0.00	0.00	0.00
Pagos de asimilados a salarios	11,074,633.43	903,243.53	1,434,127.28	1,482,966.90	1,092,943.30	1,423,596.17	1,391,292.75	1,341,796.94	1,342,251.12	379,960.04	0.00	0.00	0.00
Detalle ISR retenido a los trabajadores													
Total ISR retenido por sueldos													
Número de trabajadores por sueldos													
Impuesto retenido por sueldos, indemnización y jubilaciones	16,054,912.31	1,921,289.09	1,936,616.16	1,962,257.72	1,869,023.84	1,870,791.51	2,225,462.56	1,877,834.93	1,674,981.96	990,364.66	0.00	0.00	0.00

Los datos presentados en esta consulta corresponden a la información acumulada de todos los trabajadores con base a los CFDI de nómina que les emitió, así como al entero de las retenciones que realizaste en tus pagos provisionales.

Información de pagos y retenciones por sueldos y salarios realizados a tus trabajadores
Detalle Mensual - Ejercicio: 2021

Concepto	Total	Enero	Febrero	Marzo	Abril	Mayo	Junio	Julio	Agosto	Septiembre	Octubre	Noviembre	Diciembre
Ajustes del impuesto sobre la renta retenido por sueldos, indemnización y jubilaciones	0.00 (-)	0.00 (-)	0.00 (-)	0.00 (-)	0.00 (-)	0.00 (-)	0.00 (-)	0.00 (-)	0.00 (-)	0.00 (-)	0.00 (-)	0.00 (-)	0.00
Total ISR retenido de ejercicio anterior por sueldos, indemnización y jubilaciones	0.00 (+)	0.00 (+)	0.00 (+)	0.00 (+)	0.00 (+)	0.00 (+)	0.00 (+)	0.00 (+)	0.00 (+)	0.00 (+)	0.00 (+)	0.00 (+)	0.00
Total aplicación de saldo a favor por compensación anual por sueldos, indemnización y jubilaciones	0.00 (-)	0.00 (-)	0.00 (-)	0.00 (-)	0.00 (-)	0.00 (-)	0.00 (-)	0.00 (-)	0.00 (-)	0.00 (-)	0.00 (-)	0.00 (-)	0.00
Total reintegro de ISR retenido en exceso de ejercicio anterior por sueldos, indemnización y jubilaciones	0.00 (-)	0.00 (-)	0.00 (-)	0.00 (-)	0.00 (-)	0.00 (-)	0.00 (-)	0.00 (-)	0.00 (-)	0.00 (-)	0.00 (-)	0.00 (-)	0.00
Total ISR retenido por sueldos	16,959,813.31 (=)	1,821,288.00	1,536,016.19	1,954,287.72	1,899,023.34	1,870,761.01	2,225,189.08	1,877,894.59	1,914,981.90	990,394.53	0.00	0.00	0.00
Total ISR retenido por asimilados a salarios													
Número de trabajadores por asimilados a salarios	115	85	90	90	87	87	88	84	82	42	0	0	0
Impuesto retenido por pagos exclusivos de asimilados a salarios	1,496,326.45	123,814.01	192,648.14	193,514.48	189,442.25	191,425.90	186,195.98	177,979.42	180,047.78	53,265.49	0.00	0.00	0.00
Ajustes impuesto sobre la renta retenido por pagos exclusivos de asimilados	0.00 (-)	0.00 (-)	0.00 (-)	0.00 (-)	0.00 (-)	0.00 (-)	0.00 (-)	0.00 (-)	0.00 (-)	0.00 (-)	0.00 (-)	0.00 (-)	0.00
Total ISR retenido de ejercicio anterior por pagos exclusivos de asimilados	0.00 (+)	0.00 (+)	0.00 (+)	0.00 (+)	0.00 (+)	0.00 (+)	0.00 (+)	0.00 (+)	0.00 (+)	0.00 (+)	0.00 (+)	0.00 (+)	0.00
Total aplicación de saldo a favor por pagos exclusivos de asimilados	0.00 (-)	0.00 (-)	0.00 (-)	0.00 (-)	0.00 (-)	0.00 (-)	0.00 (-)	0.00 (-)	0.00 (-)	0.00 (-)	0.00 (-)	0.00 (-)	0.00
Total reintegro de ISR retenido en exceso de ejercicio anterior por pagos exclusivos de asimilados	0.00 (-)	0.00 (-)	0.00 (-)	0.00 (-)	0.00 (-)	0.00 (-)	0.00 (-)	0.00 (-)	0.00 (-)	0.00 (-)	0.00 (-)	0.00 (-)	0.00
Total ISR retenido por asimilados a salarios	1,496,326.45 (=)	123,814.01	192,648.14	193,514.48	189,442.25	191,425.90	186,195.98	177,979.42	180,047.78	53,265.49	0.00	0.00	0.00
Impuesto enterado por salarios													
ISR retenciones por salarios a cargo	22,923,015.00	1,309,000.00	2,001,698.00	1,960,344.00	1,934,032.00	1,848,316.00	2,287,544.00	2,017,816.00	2,022,942.00	2,006,020.00	2,792,911.00	2,005,132.00	2,005,132.00
Parte actualizada	0.00 (+)	0.00 (+)	0.00 (+)	0.00 (+)	0.00 (+)	0.00 (+)	0.00 (+)	0.00 (+)	0.00 (+)	0.00 (+)	0.00 (+)	0.00 (+)	0.00
Recargos	0.00 (+)	0.00 (+)	0.00 (+)	0.00 (+)	0.00 (+)	0.00 (+)	0.00 (+)	0.00 (+)	0.00 (+)	0.00 (+)	0.00 (+)	0.00 (+)	0.00
Multa por corrección fiscal	0.00 (+)	0.00 (+)	0.00 (+)	0.00 (+)	0.00 (+)	0.00 (+)	0.00 (+)	0.00 (+)	0.00 (+)	0.00 (+)	0.00 (+)	0.00 (+)	0.00
Total de contribuciones	22,923,015.00	1,309,000.00	2,001,698.00	1,960,344.00	1,934,032.00	1,848,316.00	2,287,544.00	2,017,816.00	2,022,942.00	2,006,020.00	2,792,911.00	2,005,132.00	2,005,132.00
Crédito al salario	0.00 (+)	0.00 (+)	0.00 (+)	0.00 (+)	0.00 (+)	0.00 (+)	0.00 (+)	0.00 (+)	0.00 (+)	0.00 (+)	0.00 (+)	0.00 (+)	0.00
Subsidio para el empleo	468,163.00 (+)	42,245.00 (+)	44,084.00 (+)	44,728.00 (+)	41,360.00 (+)	43,842.00 (+)	42,926.00 (+)	42,472.00 (+)	41,933.00 (+)	43,511.00 (+)	40,610.00 (+)	40,452.00	40,452.00

Los datos presentados en esta consulta corresponden a la información acumulada de todos tus trabajadores con base a los CFDI de nómina que les emitiste, así como al entero de las retenciones que realizaste en los pagos provisionales.

Información de pagos y retenciones por sueldos y salarios realizados a tus trabajadores
Detalle Mensual - Ejercicio: 2021



Concepto	Total	Enero	Febrero	Marzo	Abril	Mayo	Junio	Julio	Agosto	Septiembre	Octubre	Noviembre	Diciembre
Impuesto a los depósitos en efectivo	(+)	0.00 (+)	0.00 (+)	0.00 (+)	0.00 (+)	0.00 (+)	0.00 (+)	0.00 (+)	0.00 (+)	0.00 (+)	0.00 (+)	0.00 (+)	0.00
Compensaciones	(+)	0.00 (+)	0.00 (+)	0.00 (+)	0.00 (+)	0.00 (+)	0.00 (+)	0.00 (+)	0.00 (+)	0.00 (+)	0.00 (+)	0.00 (+)	0.00
Crédito IEPS diésel sector primario y minero	(+)	0.00 (+)	0.00 (+)	0.00 (+)	0.00 (+)	0.00 (+)	0.00 (+)	0.00 (+)	0.00 (+)	0.00 (+)	0.00 (+)	0.00 (+)	0.00
Diésel automotriz para transporte	(+)	0.00 (+)	0.00 (+)	0.00 (+)	0.00 (+)	0.00 (+)	0.00 (+)	0.00 (+)	0.00 (+)	0.00 (+)	0.00 (+)	0.00 (+)	0.00
Acreditamiento de sorteos	(+)	0.00 (+)	0.00 (+)	0.00 (+)	0.00 (+)	0.00 (+)	0.00 (+)	0.00 (+)	0.00 (+)	0.00 (+)	0.00 (+)	0.00 (+)	0.00
Diésel marino	(+)	0.00 (+)	0.00 (+)	0.00 (+)	0.00 (+)	0.00 (+)	0.00 (+)	0.00 (+)	0.00 (+)	0.00 (+)	0.00 (+)	0.00 (+)	0.00
Total de aplicaciones	468,163.00	42,245.00	44,084.00	44,728.00	41,360.00	43,842.00	42,926.00	42,472.00	41,893.00	43,511.00	40,610.00	40,452.00	0.00
Monto pagado con anterioridad	0.00	0.00	0.00	0.00	0.00	0.00	0.00	0.00	0.00	0.00	0.00	0.00	0.00
Cantidad a cargo	22,484,852.00	1,897,406.00	1,957,614.00	1,823,916.00	1,862,973.00	1,902,477.00	2,244,622.00	1,975,346.00	1,981,009.00	1,983,100.00	2,752,301.00	1,954,590.00	0.00
Importe sin la primera parcialidad	0.00	0.00	0.00	0.00	0.00	0.00	0.00	0.00	0.00	0.00	0.00	0.00	0.00
Cantidad pagada	22,684,652.00	1,897,406.00	1,957,614.00	1,823,916.00	1,862,973.00	1,902,477.00	2,244,622.00	1,975,346.00	1,981,009.00	1,983,100.00	2,752,301.00	1,954,590.00	0.00
Impuesto enterado por salarios	(=)	1,932,911.00	1,939,628.00	2,001,028.00	1,964,344.00	1,946,216.00	2,287,586.00	2,097,818.00	2,022,642.00	2,026,623.00	2,792,911.00	2,095,132.00	0.00
Impuesto enterado por asimilados a salarios	(=)	1,832,911.00	1,832,911.00	1,832,911.00	1,832,911.00	1,832,911.00	1,832,911.00	1,832,911.00	1,832,911.00	1,832,911.00	1,832,911.00	1,832,911.00	1,832,911.00
ISR retenciones por asimilados a salarios a cargo	(+)	131,096.00	200,954.00	200,081.00	199,763.00	192,071.00	188,895.00	203,241.00	207,553.00	130,141.00	52,752.00	116,364.00	0.00
Parte actualizada	(+)	0.00 (+)	0.00 (+)	0.00 (+)	0.00 (+)	0.00 (+)	0.00 (+)	0.00 (+)	0.00 (+)	0.00 (+)	0.00 (+)	0.00 (+)	0.00
Recargos	(+)	0.00 (+)	0.00 (+)	0.00 (+)	0.00 (+)	0.00 (+)	0.00 (+)	0.00 (+)	0.00 (+)	0.00 (+)	0.00 (+)	0.00 (+)	0.00
Multa por corrección fiscal	(+)	0.00 (+)	0.00 (+)	0.00 (+)	0.00 (+)	0.00 (+)	0.00 (+)	0.00 (+)	0.00 (+)	0.00 (+)	0.00 (+)	0.00 (+)	0.00
Total de contribuciones	1,832,911.00	131,096.00	200,954.00	200,081.00	199,763.00	192,071.00	188,895.00	203,241.00	207,553.00	130,141.00	52,752.00	116,364.00	0.00
Crédito al salario	(+)	0.00 (+)	0.00 (+)	0.00 (+)	0.00 (+)	0.00 (+)	0.00 (+)	0.00 (+)	0.00 (+)	0.00 (+)	0.00 (+)	0.00 (+)	0.00
Subsidio para el empleo	(+)	0.00 (+)	0.00 (+)	0.00 (+)	0.00 (+)	0.00 (+)	0.00 (+)	0.00 (+)	0.00 (+)	0.00 (+)	0.00 (+)	0.00 (+)	0.00
Impuesto a los depósitos en efectivo	(+)	0.00 (+)	0.00 (+)	0.00 (+)	0.00 (+)	0.00 (+)	0.00 (+)	0.00 (+)	0.00 (+)	0.00 (+)	0.00 (+)	0.00 (+)	0.00
Compensaciones	(+)	0.00 (+)	0.00 (+)	0.00 (+)	0.00 (+)	0.00 (+)	0.00 (+)	0.00 (+)	0.00 (+)	0.00 (+)	0.00 (+)	0.00 (+)	0.00
Crédito IEPS diésel sector primario y minero	(+)	0.00 (+)	0.00 (+)	0.00 (+)	0.00 (+)	0.00 (+)	0.00 (+)	0.00 (+)	0.00 (+)	0.00 (+)	0.00 (+)	0.00 (+)	0.00
Diésel automotriz para transporte	(+)	0.00 (+)	0.00 (+)	0.00 (+)	0.00 (+)	0.00 (+)	0.00 (+)	0.00 (+)	0.00 (+)	0.00 (+)	0.00 (+)	0.00 (+)	0.00
Acreditamiento de sorteos	(+)	0.00 (+)	0.00 (+)	0.00 (+)	0.00 (+)	0.00 (+)	0.00 (+)	0.00 (+)	0.00 (+)	0.00 (+)	0.00 (+)	0.00 (+)	0.00
Diésel marino	(+)	0.00 (+)	0.00 (+)	0.00 (+)	0.00 (+)	0.00 (+)	0.00 (+)	0.00 (+)	0.00 (+)	0.00 (+)	0.00 (+)	0.00 (+)	0.00
Total de aplicaciones	0.00	0.00	0.00	0.00	0.00	0.00	0.00	0.00	0.00	0.00	0.00	0.00	0.00
Monto pagado con anterioridad	0.00	0.00	0.00	0.00	0.00	0.00	0.00	0.00	0.00	0.00	0.00	0.00	0.00
Cantidad a cargo	1,832,911.00	131,096.00	200,954.00	200,081.00	199,763.00	192,071.00	188,895.00	203,241.00	207,553.00	130,141.00	52,752.00	116,364.00	0.00
Importe sin la primera parcialidad	0.00	0.00	0.00	0.00	0.00	0.00	0.00	0.00	0.00	0.00	0.00	0.00	0.00
Cantidad pagada	1,832,911.00	131,096.00	200,954.00	200,081.00	199,763.00	192,071.00	188,895.00	203,241.00	207,553.00	130,141.00	52,752.00	116,364.00	0.00
Impuesto enterado por asimilados a salarios	(=)	1,832,911.00	1,832,911.00	1,832,911.00	1,832,911.00	1,832,911.00	1,832,911.00	1,832,911.00	1,832,911.00	1,832,911.00	1,832,911.00	1,832,911.00	1,832,911.00

Información de pagos y retenciones por sueldos y salarios realizados a tus trabajadores
Detalle Mensual - Ejercicio: 2021



Sello Digital: Im+7ewOYwAR+2WidJb8U6(OJUGXJFz0ku0GhP05yVZiXQP4Kc8vrvOpREJNIMeDDI9UZcBfYbc4eNk4ZVigIK8Ag5HOmedjy+FVRYPFqIOUJF3shFqa3ZPqYwTAoeo6C7T NXeC7uGR+T0p9QlcZg7letid61KDaLUJfqsO7p
zYmC2Ll1gS26yYR0ZerPbo10CM+W6WUgfbsg+EYzHHcAgW4lowPv72NvGoGoCwWJuzkNFKMcOxHQR2Yf45D++3SK88NFK0JbdmVd3L8V8IDsr+7T1hLEAIC9+4B335Wvc6M/SIb1++41TNGJ7ND9pqYZBg==

Cadena Original: IMGU850101JDS|R|10-01-2022|2021|5|2A-97-71-2C-6A-29-15-2F-7B-1C-BB-76-53-72-A9-03-D1-32-17-D9|8E-D1-D3-13-43-58-50-04-9D-40-ED-7F-15-7F-B2-5D-87-FA-0F-2E|01-01-2022|



Sueldos, salarios y asimilados

Datos del retenedor (comprobantes del pago de nómina)

	Importe	Núm de trabajadores
Total de nómina	\$245,229,125.39	1,918

	Importe	ISR retenido	ISR enterado	Diferencia	Núm. de trabajadores	
Sueldos y salarios	\$233,892,319.89	\$23,722,758.40	\$22,953,015.00	\$769,743.40	1,803	Ver detalle
Asimilados a salarios	\$11,336,805.50	\$1,524,741.38	\$1,832,911.00	(\$308,169.62)	115	Ver detalle

Información adicional

	Importe anual exento	Importe anual gravado
Viáticos	\$0.00	\$0.00
PTU	\$0.00	\$0.00

Cerrar

Total de nómina por sueldos y salarios

Mes	Total de nómina	Nómina exenta	ISR retenido	ISR enterado	Diferencia	Núm. de trabajadores
Enero	\$20,571,280.18	\$3,250,979.60	\$1,921,289.00	\$1,939,650.00	(\$18,361.00)	1,552
Febrero	\$20,653,179.70	\$3,314,143.89	\$1,936,010.19	\$2,001,698.00	(\$65,687.81)	1,532
Marzo	\$20,623,316.74	\$3,319,324.57	\$1,924,257.72	\$1,968,344.00	(\$44,086.28)	1,539
Abril	\$20,629,025.23	\$3,426,085.30	\$1,899,033.64	\$1,934,033.00	(\$34,999.16)	1,550
Mayo	\$20,193,704.30	\$3,251,970.20	\$1,870,761.01	\$1,946,319.00	(\$75,557.99)	1,523
Junio	\$23,397,842.93	\$4,769,027.15	\$2,225,189.98	\$2,287,548.00	(\$62,358.02)	1,538
Julio	\$19,956,987.39	\$3,248,104.69	\$1,877,894.93	\$2,017,818.00	(\$139,923.07)	1,467
Agosto	\$20,419,994.20	\$3,292,263.04	\$1,914,981.06	\$2,022,942.00	(\$107,960.94)	1,550
Septiembre	\$10,494,075.77	\$1,629,567.56	\$990,394.58	\$2,036,620.00	(\$1,046,225.42)	1,547
Octubre	\$0.00	\$0.00	\$0.00	\$2,792,911.00	(\$2,792,911.00)	0
Noviembre	\$10,562,898.16	\$1,668,217.89	\$980,055.30	\$2,005,132.00	(\$1,025,076.70)	1,525
Diciembre	\$46,390,015.29	\$7,258,859.64	\$6,182,890.79			1,555
Totales	\$233,892,319.89	\$38,428,543.53	\$23,722,758.40	\$22,953,015.00	\$769,743.40	1,803

Cerrar

Total de nómina por asimilados a salarios

Mes	Total de asimilados	ISR retenido	ISR enterado	Diferencia	Núm. de trabajadores
Enero	\$903,243.53	\$123,814.01	\$131,096.00	(\$7,281.99)	85
Febrero	\$1,434,127.28	\$192,648.14	\$200,954.00	(\$8,305.86)	90
Marzo	\$1,452,466.40	\$193,514.48	\$200,081.00	(\$5,566.52)	90
Abril	\$1,405,483.30	\$189,442.25	\$199,763.00	(\$10,320.75)	87
Mayo	\$1,423,509.17	\$191,425.90	\$192,071.00	(\$645.10)	87
Junio	\$1,391,295.75	\$186,185.98	\$188,895.00	(\$2,709.02)	88
Julio	\$1,341,796.84	\$177,979.42	\$203,241.00	(\$25,261.58)	84
Agosto	\$1,342,751.12	\$180,047.78	\$207,553.00	(\$27,505.22)	82
Septiembre	\$642,132.11	\$89,683.42	\$130,141.00	(\$40,457.58)	43
Octubre	\$0.00	\$0.00	\$62,752.00	(\$62,752.00)	0
Noviembre	\$0.00	\$0.00	\$116,364.00	(\$116,364.00)	0
Diciembre	\$0.00	\$0.00			0
Totales	\$11,336,805.50	\$1,524,741.38	\$1,832,911.00	(\$308,169.62)	115

Cerrar



Oficio: SMDIF/DG/0027/2022
Asunto: Se atiende solicitud U.A.I.P. 0140/2022
Guanajuato, Gto; a 19 de enero de 2022

Lic. Erick González Ramírez
Titular de la Unidad de Transparencia y Acceso a la
Información Pública del Municipio de Guanajuato

Por instrucciones del Director General Iván Rivelino Moreno Galván y en atención al oficio U.A.I.P. 0140/2022 relativo a la solicitud de información presentada a través de la Plataforma Nacional de Transparencia con número de folio 110196300003922, por parte del C. Roberto, mediante el cual solicita lo siguiente;

"Por medio de la presente los saludos y solicito de manera formal, respetuosa y de la forma más clara posible como ciudadano, esto para dame a entender con el ente Obligado; requiero una información pública; que son los reportes del aplicativo visor de nómina del SAT por los años 2018, 2019, 2020 y 2021 en sus tres presentaciones con el RFC del Municipio y con el RFC del DIF en sus tres presentaciones del Visor de Nominas del SAT que son: A) Vista anual Acumulada B) Detalle Mensual C) Detalle diferencias sueldos y salarios Es información rápida de generar en menos de 10 minutos sr tienen ante la dependencia del SAT y estos e realiza por parte del Ente Obligado y es información que ya género y entrego al SAT, el ente Obligado. De antemano agradeciendo la respuesta que me den por la información solicitada. Saludos. Con el especialista financiero o responsable de nóminas."

Atendiendo a su solicitud, este Sistema para el Desarrollo Integral de la familia del Municipio de Guanajuato, anexa la información detalla punto a punto en los archivos en formato PDF (formato comprimido), el cual será enviado al correo de la Unidad de Transparencia y Acceso a la Información.

Sin otro en particular, el envío un cordial saludo

ATENTAMENTE
Pensando en grande
Hechos de corazón


Alma Rosa Vargas Lobato
Directora Administrativa del Sistema Municipal DIF



C.C.P. C.P. Alma Rosa Vargas Lobato Directora Administrativa del Sistema Municipal DIF
IRMG/ARVL/euus/mlgt
Turno DG 0056 DA 0121

Camino Real de Roria Alta 17, Col. Guanajuato Centro, CP 36000 Guanajuato, Gto.

Tels. (473) 7327625 / 1090318

www.guanajuatocapital.gob.mx

f DIF Municipal Guanajuato @DIFGtoCapital

RFC

Nombre

Sueldos y salarios

Pagos totales por sueldos y salarios	<input type="text" value="\$14,311,039.28"/>	Pagos por prima dominical exento	<input type="text" value="\$0.00"/>
Pagos totales por sueldos y salarios exentos	<input type="text" value="\$4,144,031.21"/>	Pagos por aguinaldo exento	<input type="text" value="\$196,638.96"/>
Pagos por prima vacacional exento	<input type="text" value="\$1,772.31"/>	Total del subsidio para el empleo que le correspondió a los trabajadores	<input type="text" value="\$375,925.58"/>
Pagos por PTU exenta	<input type="text" value="\$0.00"/>	Total del subsidio para el empleo pagado en efectivo a los trabajadores	<input type="text" value="\$172,316.44"/>

Pagos por asimilados

Pagos totales por asimilados a salarios

Indemnización

Pagos totales por indemnización Pagos totales por indemnización exentos

Jubilación en parcialidades

Pagos totales por jubilaciones en parcialidades Pagos totales por jubilaciones en parcialidades exentas

Jubilación en una exhibición

Pagos totales por jubilación en una sola exhibición Pagos totales por jubilación en una sola exhibición exentos

ISR retenido

ISR retenido

ISR enterado por salarios

ISR enterado por salarios

ISR enterado por asimilado a salarios

ISR enterado por asimilado a salarios

Sello Digital:

ZK9+0jQD:tpC8xToDIIvSGNZmLsWf2x9T3GUTk/mE+nd9cgZuwZDHJmGlnX6AwPAI LonS6VAZ02AiANJtR18VsBk+RPdVkkugnS
tQeby4A,mzOH1ad+8HYxhVQAUSTDY9t96lcAMuhGSpUt4uZOeCDTjK83jd3m6ZKSw0ycG+XhI2HaM6hD11GUI2MZ5+3DVsWmixS
GbJHrqjtyzGTqVnnJp9K5RgvSspjmOXemkHs5oA1Ftdio7hlsz7vUIU7wgJ5R4kBh6TcEi567oDbmf+GxxDNtsn8CHVGkYo0d57
LbxqMVFjg/O/N7TrtQoFMlkJ+EDjP4Y4OCU2iArQw==

Cadena Original:

[SMD8910028U6|R|19-01-2022|2018|2|07-90-66-31-FF-42-4A-38-C4-04-C3-B6-94-45-FD-90-A5-1C-0E-3C|70-18-
1C-D0-0B-44-AA-31-1D-08-1F-94-D4-32-AB-44-88-FE-E6-B7|04-08-2019|



Ejercicio Mes Inicial Mes Final
Periodo que ampara la información 2019 Enero Diciembre

RFC SMD8910028U6

Nombre SISTEMA PARA EL DESARROLLO INTEGRAL DE LA FAMILIA DEL MUNICIPIO DE GUANAJUATO, GTO. SIN TIPO DE SOCIEDAD

Sueldos y salarios

Pagos totales por sueldos y salarios	\$13,988,887.00	Total del subsidio para el empleo que le correspondió a los trabajadores	\$410,560.66
Pagos timbrados de PTU	\$0.00	Total del subsidio para el empleo pagado en efectivo a los trabajadores	\$155,329.60

Pagos por asimilados

Pagos totales por asimilados a salarios	\$0.00
---	--------

Indemnización

Pagos totales por indemnización	\$889,686.67	Pagos totales por indemnización exentos	\$565,868.88
---------------------------------	--------------	---	--------------

Jubilación en parcialidades

Pagos totales por jubilaciones en parcialidades	\$0.00	Pagos totales por jubilaciones en parcialidades exentas	\$0.00
---	--------	---	--------

Jubilación en una exhibición

Pagos totales por jubilación en una sola exhibición	\$0.00	Pagos totales por jubilación en una sola exhibición exentos	\$0.00
---	--------	---	--------

ISR retenido

ISR retenido	\$507,736.52
--------------	--------------

ISR enterado


ISR enterado por salarios	\$320,437.00	ISR enterado por asimilado a salarios	\$185,642.00
---------------------------	--------------	---------------------------------------	--------------

Resumen de pagos

Pagos de sueldos, indemnización, jubilaciones y asimilados combinados	\$14,878,573.67	Pagos exentos de sueldos, indemnización y jubilaciones	\$5,240,144.44
Pagos exclusivos de asimilados	\$0.00		

Sello Digital: dCvyqSnFik3BRBMFPpqyFUKhw/aMiuTdQW6chSAZZdioIUNInbhhAsdK9HZDtEu1jXXRGM49R7IDMrH16UHreLgrQRDNCrDwbRB yUKXobKG+8Jb/KgTV31Xx/to5liqqdQ723nu698FKoY7+6AxXeuNeWISqtICcxqQI8Pr0ydkfKhOtZvgZW5V3bPtHJMBAcco9Xk+ 20tKB2aw+jQncAwaFubDekU3OmS7UNeA6w6DhWHZ5zkYz2l6q6WoMOI/dO2Z5GJMnfeYUqb0eUyFr/Ensnh44uGyrdIA6UED1KQm cKcUkQG6pBNMrgkubiWuPydXGlg+Js0WODqPpHCNyw==

Cadena Original: |SMD8910028U6|R|19-01-2022|2019|1|59-00-5D-16-14-AB-F7-09-3C-72-0D-C9-52-CB-3E-FA-0B-05-7E-E4|DC-0A-09-45-8C-51-9D-5F-19-76-8F-BC-F1-64-02-BB-78-80-0E-29|18-06-2020|



RFC Nombre

Sueldos y salarios

Pagos totales por sueldos y salarios	<input type="text" value="\$13,397,531.17"/>	Total del subsidio para el empleo que le correspondió a los trabajadores	<input type="text" value="\$307,531.66"/>
Pagos timbrados de PTU	<input type="text" value="\$0.00"/>	Total del subsidio para el empleo pagado en efectivo a los trabajadores	<input type="text" value="\$107,547.61"/>

Pagos por asimilados

Pagos totales por asimilados a salarios	<input type="text" value="\$0.00"/>
---	-------------------------------------

Pagos por Indemnización

Pagos totales por indemnización	<input type="text" value="\$1,053,580.74"/>	Pagos totales por indemnización exentos	<input type="text" value="\$803,786.88"/>
---------------------------------	---	---	---

Jubilación en parcialidades

Pagos totales por jubilaciones en parcialidades	<input type="text" value="\$0.00"/>	Pagos totales por jubilaciones en parcialidades exentos	<input type="text" value="\$0.00"/>
---	-------------------------------------	---	-------------------------------------

Jubilación en una exhibición

Pagos totales por jubilación en una sola exhibición	<input type="text" value="\$0.00"/>	Pagos totales por jubilación en una sola exhibición exentos	<input type="text" value="\$0.00"/>
---	-------------------------------------	---	-------------------------------------

ISR retenido

ISR retenido	<input type="text" value="\$464,856.15"/>
--------------	---

ISR enterado

ISR enterado por salarios	<input type="text" value="\$200,493.00"/>	ISR enterado por asimilado a salarios	<input type="text" value="\$129,638.00"/>
---------------------------	---	---------------------------------------	---

Resumen de pagos

Pagos de sueldos, indemnización, jubilaciones y asimilados combinados	<input type="text" value="\$14,451,111.91"/>	Pagos exentos de sueldos, indemnización y jubilaciones	<input type="text" value="\$5,887,083.19"/>
Pagos exclusivos de asimilados	<input type="text" value="\$0.00"/>		

Sello Digital:

j9GiWkhAMT+CXBXH2k2YnShwP0dZY8Ve7RY+d2W31hmq9pJkJrtWsnfWmBV4eBHgJehZs4/NE5L/8/NJNhr+jTLYMFxi8goVmN5
Cg5K63uz9lvKsQvaV/B77KFSUIKHrwUvUZu6TfjBNidapCkWGDSowLHOxLaEqz2BkrVevTqcBm3rWHYPVj5EUjrB2FvKSnnxkWh
Md08ShejU+/38DI0c1rJbyWghwIavTDPvWH9LcmsKz/FWnTjQVeJQhOr9zrmMDFX97zVbUXMM3aDVdOBSTPz7df6Ra5adVgzDhGO
dDvY80yFTxKc1mTsElvDRWif1xtm2qYemHLicsD+A==

Cadena Original:

[SMD8910028U6|R|19-01-2022|2020|1|CC-B4-41-B8-31-FC-A8-84-A8-CA-DC-8C-6B-C5-97-46-57-DB-95-E4|0C-C6-CE-1D-AD-EC-8A-86-1E-CE-43-B6-74-AC-66-AE-88-61-FA-07|01-01-2022|



RFC

Nombre

Sueldos y salarios

Pagos totales por sueldos y salarios	<input type="text" value="\$12,016,859.30"/>	Subsidio para el empleo que le correspondió a los trabajadores	<input type="text" value="\$236,784.49"/>
Pagos timbrados de PTU	<input type="text" value="\$0.00"/>	Subsidio para el empleo pagado en efectivo a los trabajadores	<input type="text" value="\$69,901.19"/>

Pagos por asimilados

Pagos totales por asimilados a salarios	<input type="text" value="\$0.00"/>
---	-------------------------------------

Pagos por Indemnización

Pagos totales por indemnización	<input type="text" value="\$2,025,521.65"/>	Pagos totales por indemnización exentos	<input type="text" value="\$355,111.95"/>
---------------------------------	---	---	---

Jubilación en parcialidades

Pagos totales por jubilación en parcialidades	<input type="text" value="\$0.00"/>	Pagos totales por jubilación en parcialidades exentos	<input type="text" value="\$0.00"/>
---	-------------------------------------	---	-------------------------------------

Jubilación en una exhibición

Pagos totales por jubilación en una sola exhibición	<input type="text" value="\$0.00"/>	Pagos totales por jubilación en una sola exhibición exentos	<input type="text" value="\$0.00"/>
---	-------------------------------------	---	-------------------------------------

ISR retenido

ISR retenido	<input type="text" value="\$532,281.22"/>
--------------	---

ISR enterado

ISR enterado por salarios	<input type="text" value="\$270,733.00"/>	ISR enterado por asimilado a salarios	<input type="text" value="\$108,963.00"/>
---------------------------	---	---------------------------------------	---

Resumen de pagos

Pagos de sueldos	<input type="text" value="\$14,042,380.95"/>	Pagos exentos de sueldos	<input type="text" value="\$5,099,271.24"/>
Pagos de asimilados a salarios	<input type="text" value="\$0.00"/>		

Sello Digital:


ExpR94kZ0oHgczEiCsELEqz7lzZyflQLVYNeLy97cH1xwQIG+6eidWpRnXCJt6alUsQdrqwblxO227YT3kgCSJkdwHzaafnQH1gHHtdmX8V3J8P5Ue/1BfNoUj10DjKQcniK4+09XVtR/wfR05qW94IWMq9vB5eZNeXkDnk6QWm4Ns83PY5PkJyaiH1JRXNKn6ekVJtWwLLwte0LKNIUVuBAM53UD8GBW6fCpXigCVTmGWIO7hClrhRTv4xlnkTNAZIAdzJLZaUGLjKrtPwbsbT2sWXQocHsrg65RnRW1Y5pHgty/BKgposzbYTG3XDaNONVF561S8BP9QPZMsg==

Cadena Original:

|SMD8910028U6|R|19-01-2022|2021|1|36-7C-EA-9C-98-40-25-6E-70-6C-47-44-72-38-FE-21-9E-AE-53-45|B6-77-2D-AE-B3-F4-07-24-82-B4-12-3C-19-02-94-60-A9-7E-86-45|13-01-2022|




Información de pagos y retenciones por sueldos y salarios realizados a tus trabajadores
Detalle Mensual - Ejercicio: 2018



RFC: SMD8910028U6		Nombre: SISTEMA PARA EL DESARROLLO INTEGRAL DE LA FAMILIA DEL MUNICIPIO DE GUAJUATO, GTO. SIN TIPO DE SOCIEDAD											
		Datos del Retenedor											
Concepto	Total	Enero	Febrero	Marzo	Abril	Mayo	Junio	Julio	Agosto	Septiembre	Octubre	Noviembre	Diciembre
Pagos totales por sueldos y salarios													
Número de trabajadores		120	121	120	120	119	118	119	120	120	120	122	119
Pagos por sueldos salarios	14,311,039.28	1,948,958.73	1,011,661.26	1,033,900.94	1,010,138.82	1,003,910.29	1,003,182.81	1,116,871.17	1,020,468.30	1,009,351.14	1,093,119.00	1,118,754.91	1,340,721.80
Total ajustes sueldos y salarios (gravados y exentos)	(-)	0.00 (-)	0.00 (-)	0.00 (-)	0.00 (-)	0.00 (-)	0.00 (-)	0.00 (-)	0.00 (-)	0.00 (-)	0.00 (-)	0.00 (-)	0.00 (-)
Pagos totales por sueldos y salarios	(=)	1,948,958.73	1,011,661.26	1,033,900.94	1,010,138.82	1,003,910.29	1,003,182.81	1,116,871.17	1,020,468.30	1,009,351.14	1,093,119.00	1,118,754.91	1,340,721.80
Pagos totales por sueldos y salarios exentos													
Pagos por sueldos salarios exentos	4,144,031.21	494,487.20	314,076.54	318,391.93	315,037.88	314,639.00	313,457.98	387,225.56	303,701.18	303,701.18	315,189.92	301,002.57	463,120.27
Total ajustes sueldos y salarios exentos	(-)	0.00 (-)	0.00 (-)	0.00 (-)	0.00 (-)	0.00 (-)	0.00 (-)	0.00 (-)	0.00 (-)	0.00 (-)	0.00 (-)	0.00 (-)	0.00 (-)
Pagos totales por sueldos y salarios exentos	(=)	494,487.20	314,076.54	318,391.93	315,037.88	314,639.00	313,457.98	387,225.56	303,701.18	303,701.18	315,189.92	301,002.57	463,120.27
Pagos por aguinaldo exento													
Pagos por aguinaldo exento	196,638.96	181,176.00	0.00	2,264.70	0.00	0.00	0.00	0.00	0.00	0.00	1,874.76	0.00	11,323.50
Total ajustes aguinaldo exento	(-)	0.00 (-)	0.00 (-)	0.00 (-)	0.00 (-)	0.00 (-)	0.00 (-)	0.00 (-)	0.00 (-)	0.00 (-)	0.00 (-)	0.00 (-)	0.00 (-)
Pagos por aguinaldo exento	(=)	181,176.00	0.00	2,264.70	0.00	0.00	0.00	0.00	0.00	0.00	1,874.76	0.00	11,323.50
Pagos por prima vacacional exento													
Pagos por prima vacacional exento	1,772.31	0.00	0.00	1,132.35	0.00	527.56	0.00	0.00	0.00	0.00	0.00	112.40	0.00
Total ajustes prima vacacional exento	(-)	0.00 (-)	0.00 (-)	0.00 (-)	0.00 (-)	0.00 (-)	0.00 (-)	0.00 (-)	0.00 (-)	0.00 (-)	0.00 (-)	0.00 (-)	0.00 (-)
Pagos por prima vacacional exento	(=)	0.00	0.00	1,132.35	0.00	527.56	0.00	0.00	0.00	0.00	0.00	112.40	0.00
Total del subsidio para el empleo pagado en efectivo a los trabajadores													
Total del subsidio para el empleo pagado en efectivo a los trabajadores	172,316.44	24,162.93	13,487.60	13,534.42	13,534.68	14,129.75	13,388.84	13,273.28	13,324.38	13,544.40	13,388.58	13,438.27	13,108.91
Total ajustes subsidio para el empleo pagado a los trabajadores	(-)	0.00 (-)	0.00 (-)	0.00 (-)	0.00 (-)	0.00 (-)	0.00 (-)	0.00 (-)	0.00 (-)	0.00 (-)	0.00 (-)	0.00 (-)	0.00 (-)
Total del subsidio para el empleo pagado en efectivo a los trabajadores	(=)	24,162.93	13,487.60	13,534.42	13,534.68	14,129.75	13,388.84	13,273.28	13,324.38	13,544.40	13,388.58	13,438.27	13,108.91
Pagos totales por indemnización													
Número de trabajadores		0	0	1	0	0	0	0	1	0	1	4	0
Ingresos por indemnización	1,031,504.15	0.00	0.00	238,954.16	0.00	0.00	0.00	0.00	148,107.76	0.00	213,737.50	430,704.73	0.00
Total ajustes ingresos por indemnización	(-)	0.00 (-)	0.00 (-)	0.00 (-)	0.00 (-)	0.00 (-)	0.00 (-)	0.00 (-)	0.00 (-)	0.00 (-)	0.00 (-)	0.00 (-)	0.00 (-)

Los datos presentados en esta consulta corresponden a la información acumulada de todos tus trabajadores con base a los CFDI de nómina que les emite, así como al entero de las retenciones que realizaste en tus pagos provisionales.


Información de pagos y retenciones por sueldos y salarios realizados a tus trabajadores
Detalle Mensual - Ejercicio: 2018



Concepto	Total	Enero	Febrero	Marzo	Abril	Mayo	Junio	Julio	Agosto	Septiembre	Octubre	Noviembre	Diciembre
Indemnización (gravados y exentos)													
Pagos totales por indemnización exentos	(=) 1,031,504.15	0.00	0.00	238,954.16	0.00	0.00	0.00	0.00	148,107.76	0.00	213,737.50	430,704.73	0.00
Ingresos exentos por indemnización	211,996.80	0.00	0.00	0.00	0.00	0.00	0.00	0.00	0.00	0.00	21,762.00	190,234.80	0.00
Total ajustes ingresos exentos por indemnización	0.00 (-)	0.00 (-)	0.00 (-)	0.00 (-)	0.00 (-)	0.00 (-)	0.00 (-)	0.00 (-)	0.00 (-)	0.00 (-)	0.00 (-)	0.00 (-)	0.00
Pagos totales por indemnización exentos	(=) 211,996.80	0.00	0.00	0.00	0.00	0.00	0.00	0.00	0.00	0.00	21,762.00	190,234.80	0.00
Total de impuesto retenido	(=) 701,311.73	111,474.30	33,748.86	46,299.44	33,593.69	33,183.68	33,466.30	40,857.05	37,691.18	36,252.38	82,861.57	84,319.23	127,564.05
Impuesto sobre la renta retenido	0.00 (-)	0.00 (-)	0.00 (-)	0.00 (-)	0.00 (-)	0.00 (-)	0.00 (-)	0.00 (-)	0.00 (-)	0.00 (-)	0.00 (-)	0.00 (-)	0.00
Total ajustes del impuesto sobre la renta retenido	0.00 (+)	0.00 (+)	0.00 (+)	0.00 (+)	0.00 (+)	0.00 (+)	0.00 (+)	0.00 (+)	0.00 (+)	0.00 (+)	0.00 (+)	0.00 (+)	0.00
Total ISR retenido de ejercicio anterior	0.00 (-)	0.00 (-)	0.00 (-)	0.00 (-)	0.00 (-)	0.00 (-)	0.00 (-)	0.00 (-)	0.00 (-)	0.00 (-)	0.00 (-)	0.00 (-)	0.00
Total aplicación de saldo a favor por compensación anual	0.00 (-)	0.00 (-)	0.00 (-)	0.00 (-)	0.00 (-)	0.00 (-)	0.00 (-)	0.00 (-)	0.00 (-)	0.00 (-)	0.00 (-)	0.00 (-)	0.00
Total reintegro de ISR retenido en exceso de ejercicio anterior	0.00 (-)	0.00 (-)	0.00 (-)	0.00 (-)	0.00 (-)	0.00 (-)	0.00 (-)	0.00 (-)	0.00 (-)	0.00 (-)	0.00 (-)	0.00 (-)	0.00
Total de impuesto retenido	(=) 701,311.73	111,474.30	33,748.86	46,299.44	33,593.69	33,183.68	33,466.30	40,857.05	37,691.18	36,252.38	82,861.57	84,319.23	127,564.05
Impuesto enterado por salarios	(=) 379,175.00	14,331.00	24,797.00	27,124.00	14,331.00	14,331.00	14,331.00	22,948.00	14,086.00	14,086.00	60,172.00	62,153.00	95,455.00
ISR retenciones por salarios a cargo	0.00 (+)	0.00 (+)	0.00 (+)	0.00 (+)	0.00 (+)	0.00 (+)	0.00 (+)	0.00 (+)	0.00 (+)	0.00 (+)	0.00 (+)	0.00 (+)	0.00
Parte actualizada	0.00 (+)	0.00 (+)	0.00 (+)	0.00 (+)	0.00 (+)	0.00 (+)	0.00 (+)	0.00 (+)	0.00 (+)	0.00 (+)	0.00 (+)	0.00 (+)	0.00
Recargos	0.00 (+)	0.00 (+)	0.00 (+)	0.00 (+)	0.00 (+)	0.00 (+)	0.00 (+)	0.00 (+)	0.00 (+)	0.00 (+)	0.00 (+)	0.00 (+)	0.00
Multa por corrección fiscal	0.00 (+)	0.00 (+)	0.00 (+)	0.00 (+)	0.00 (+)	0.00 (+)	0.00 (+)	0.00 (+)	0.00 (+)	0.00 (+)	0.00 (+)	0.00 (+)	0.00
Total de contribuciones	379,175.00	14,331.00	24,797.00	27,124.00	14,331.00	14,331.00	14,331.00	22,948.00	14,086.00	14,086.00	60,172.00	62,153.00	95,455.00
Crédito al salario	0.00 (+)	0.00 (+)	0.00 (+)	0.00 (+)	0.00 (+)	0.00 (+)	0.00 (+)	0.00 (+)	0.00 (+)	0.00 (+)	0.00 (+)	0.00 (+)	0.00
Subsidio para el empleo	162,926.00 (+)	13,609.00 (+)	13,533.00 (+)	13,557.00 (+)	14,331.00 (+)	14,331.00 (+)	13,498.00 (+)	13,273.00 (+)	13,324.00 (+)	13,544.00 (+)	13,389.00 (+)	13,438.00 (+)	13,100.00
Impuesto a los depósitos en efectivo	0.00 (+)	0.00 (+)	0.00 (+)	0.00 (+)	0.00 (+)	0.00 (+)	0.00 (+)	0.00 (+)	0.00 (+)	0.00 (+)	0.00 (+)	0.00 (+)	0.00
Compensaciones	0.00 (+)	0.00 (+)	0.00 (+)	0.00 (+)	0.00 (+)	0.00 (+)	0.00 (+)	0.00 (+)	0.00 (+)	0.00 (+)	0.00 (+)	0.00 (+)	0.00
Crédito IEPS diésel sector primario y minero	0.00 (+)	0.00 (+)	0.00 (+)	0.00 (+)	0.00 (+)	0.00 (+)	0.00 (+)	0.00 (+)	0.00 (+)	0.00 (+)	0.00 (+)	0.00 (+)	0.00
Diésel automotriz para transporte	0.00 (+)	0.00 (+)	0.00 (+)	0.00 (+)	0.00 (+)	0.00 (+)	0.00 (+)	0.00 (+)	0.00 (+)	0.00 (+)	0.00 (+)	0.00 (+)	0.00
Acreditamiento de sorteos	0.00 (+)	0.00 (+)	0.00 (+)	0.00 (+)	0.00 (+)	0.00 (+)	0.00 (+)	0.00 (+)	0.00 (+)	0.00 (+)	0.00 (+)	0.00 (+)	0.00
Diésel marino	0.00 (+)	0.00 (+)	0.00 (+)	0.00 (+)	0.00 (+)	0.00 (+)	0.00 (+)	0.00 (+)	0.00 (+)	0.00 (+)	0.00 (+)	0.00 (+)	0.00
Total de aplicaciones	162,926.00	13,609.00	13,533.00	13,557.00	14,331.00	14,331.00	13,498.00	13,273.00	13,324.00	13,544.00	13,389.00	13,438.00	13,100.00
Monto pagado con anterioridad	48,060.00	0.00	0.00	0.00	0.00	0.00	843.00	9,675.00	762.00	542.00	46,783.00	655.00	83,376.00
Cantidad a cargo	168,189.00	722.00	11,264.00	13,567.00	0.00	0.00	0.00	0.00	0.00	0.00	0.00	0.00	0.00
Importe sin la Ira parcialidad	0.00	0.00	0.00	0.00	0.00	0.00	843.00	9,675.00	762.00	542.00	46,783.00	655.00	83,376.00
Cantidad pagada	168,189.00	722.00	11,264.00	13,567.00	0.00	0.00	843.00	9,675.00	762.00	542.00	46,783.00	655.00	83,376.00
Impuesto enterado por salarios	(=) 168,189.00	722.00	11,264.00	13,567.00	0.00	0.00	843.00	9,675.00	762.00	542.00	46,783.00	655.00	83,376.00

Los datos presentados en esta consulta corresponden a la información acumulada de todos tus trabajadores con base a los CFDI's nomina que realizaste en tus pagos provisionales.

Información de pagos y retenciones por sueldos y salarios realizados a tus trabajadores
Detalle Mensual - Ejercicio: 2018




Concepto	Total	Enero	Febrero	Marzo	Abril	Mayo	Junio	Julio	Agosto	Septiembre	Octubre	Noviembre	Diciembre
Impuesto enterado por asimilados a salarios													
ISR retenciones por salarios a cargo	254,299.00	19,364.00	19,418.00	19,175.00	19,263.00	18,853.00	19,135.00	19,348.00	22,166.00	22,166.00	22,166.00	22,166.00	31,079.00
Parte actualizada	0.00	0.00	0.00	0.00	0.00	0.00	0.00	0.00	0.00	0.00	0.00	0.00	0.00
Recargos	0.00	0.00	0.00	0.00	0.00	0.00	0.00	0.00	0.00	0.00	0.00	0.00	0.00
Multa por corrección fiscal	0.00	0.00	0.00	0.00	0.00	0.00	0.00	0.00	0.00	0.00	0.00	0.00	0.00
Total de contribuciones	254,299.00	19,364.00	19,418.00	19,175.00	19,263.00	18,853.00	19,135.00	19,348.00	22,166.00	22,166.00	22,166.00	22,166.00	31,079.00
Crédito al salario	0.00	0.00	0.00	0.00	0.00	0.00	0.00	0.00	0.00	0.00	0.00	0.00	0.00
Subsidio para el empleo	2,518.00	0.00	0.00	0.00	1,712.00	806.00	0.00	0.00	0.00	0.00	0.00	0.00	0.00
Impuesto a los depósitos en efectivo	0.00	0.00	0.00	0.00	0.00	0.00	0.00	0.00	0.00	0.00	0.00	0.00	0.00
Compensaciones	0.00	0.00	0.00	0.00	0.00	0.00	0.00	0.00	0.00	0.00	0.00	0.00	0.00
Crédito IEPS diésel sector primario y minero	0.00	0.00	0.00	0.00	0.00	0.00	0.00	0.00	0.00	0.00	0.00	0.00	0.00
Diésel automotriz para transporte	0.00	0.00	0.00	0.00	0.00	0.00	0.00	0.00	0.00	0.00	0.00	0.00	0.00
Acreditamiento de sorteos	0.00	0.00	0.00	0.00	0.00	0.00	0.00	0.00	0.00	0.00	0.00	0.00	0.00
Diésel marino	0.00	0.00	0.00	0.00	0.00	0.00	0.00	0.00	0.00	0.00	0.00	0.00	0.00
Total de aplicaciones	2,518.00	0.00	0.00	0.00	1,712.00	806.00	0.00	0.00	0.00	0.00	0.00	0.00	0.00
Monto pagado con anterioridad	0.00	0.00	0.00	0.00	0.00	0.00	0.00	0.00	0.00	0.00	0.00	0.00	0.00
Cantidad a cargo	251,781.00	19,364.00	19,418.00	19,175.00	17,551.00	18,047.00	19,135.00	19,348.00	22,166.00	22,166.00	22,166.00	22,166.00	31,079.00
Importe sin la 1ra parcialidad	0.00	0.00	0.00	0.00	0.00	0.00	0.00	0.00	0.00	0.00	0.00	0.00	0.00
Cantidad pagada	251,781.00	19,364.00	19,418.00	19,175.00	17,551.00	18,047.00	19,135.00	19,348.00	22,166.00	22,166.00	22,166.00	22,166.00	31,079.00
Impuesto enterado por asimilados a salarios	(=) 251,781.00	19,364.00	19,418.00	19,175.00	17,551.00	18,047.00	19,135.00	19,348.00	22,166.00	22,166.00	22,166.00	22,166.00	31,079.00

Sello Digital: er6+Uav0kDChvXohq42uzCVqhtbTPY0xoZj6CSRMxD239jSOIh8dP3mFP2d9u8D2n052vmWmXk8TbOXjEPf55ms3ZNDJWR+qmyMkKQwT806bi4a2aPILSnBUdaAUL1KEQzWWTG4f1qqZWeT25huFhoTq3p1f0pdmvb
DjO08V8nyboWyyxM9gGwWeW0Mh0TYG8enVMg0TACyA92GFOhNaVGTegSWuBe8gSNCh4CnSgU9wVru1S1GNH4jyZ4e4cJG6jbsR6Tf1Bk1q17kU6opYnFSgqz/UARGsjXs25FAUqQ8WtHkKkZhemFg==

Cadena Original: |SMD8910028U6|R119-01-2022|SMD8910028U6|2018-07-14-D7-10-8E-83-BBIDA-39-A3-EE-5E-6B-4B-0D-32-55-BF-EF-9F-60-18-90-AF-D8-07-09|701311.73|04-08-2019|





Datos del Retenedor													
Concepto	Total	Enero	Febrero	Marzo	Abril	Mayo	Junio	Julio	Agosto	Septiembre	Octubre	Noviembre	Diciembre
Comprobantes emitidos	3,011	227	239	231	236	239	244	237	235	239	250	250	384
Pagos totales por sueldos y salarios													
Número de trabajadores por sueldos y salarios	13,988,887.00	117	121	118	120	121	123	119	117	119	125	126	126
Pagos por sueldos salarios (gravados y exentos)	990,865.02	990,865.02	1,071,541.87	1,048,251.06	1,068,903.69	1,087,336.38	1,090,230.70	1,168,821.32	1,049,411.32	1,078,942.28	1,093,189.50	1,087,570.30	2,164,023.45
Pagos totales por sueldos y salarios	990,865.02	990,865.02	1,071,541.87	1,048,251.06	1,068,903.69	1,087,336.38	1,090,230.70	1,168,821.32	1,049,411.32	1,078,942.28	1,093,189.50	1,087,570.30	2,164,023.45
Pagos totales por sueldos y salarios exentos													
Pagos por sueldos salarios exentos	4,674,275.56	337,884.51	331,908.19	326,561.79	336,219.14	389,541.22	381,069.49	453,980.71	370,178.85	370,677.04	364,323.73	360,515.58	650,984.31
Total ajustes sueldos y salarios exentos	0.00	0.00	0.00	0.00	0.00	0.00	0.00	0.00	0.00	0.00	0.00	0.00	0.00
Pagos totales por sueldos y salarios exentos	4,674,275.56	337,884.51	331,908.19	326,561.79	336,219.14	389,541.22	381,069.49	453,980.71	370,178.85	370,677.04	364,323.73	360,515.58	650,984.31
Pagos por aginaldo exento													
Pagos por aginaldo exento	240,875.08	0.00	899.99	0.00	0.00	4,120.59	8,821.79	3,261.59	0.00	5,069.40	3,414.92	2,534.70	212,752.10
Total ajustes aginaldo exento	0.00	0.00	0.00	0.00	0.00	0.00	0.00	0.00	0.00	0.00	0.00	0.00	0.00
Pagos por aginaldo exento	240,875.08	0.00	899.99	0.00	0.00	4,120.59	8,821.79	3,261.59	0.00	5,069.40	3,414.92	2,534.70	212,752.10
Pagos por prima vacacional exenta													
Pagos por prima vacacional exento	6,645.35	0.00	222.29	0.00	0.00	1,490.55	2,807.32	798.96	0.00	151.48	262.45	803.10	109.20
Total ajustes prima vacacional exento	0.00	0.00	0.00	0.00	0.00	0.00	0.00	0.00	0.00	0.00	0.00	0.00	0.00
Pagos por prima vacacional exenta	6,645.35	0.00	222.29	0.00	0.00	1,490.55	2,807.32	798.96	0.00	151.48	262.45	803.10	109.20
Subsidio para el empleo													
Subsidio para el empleo que le correspondió a los trabajadores	410,560.66	28,903.75	33,476.44	35,421.29	39,030.24	34,885.23	35,903.62	34,198.64	34,448.70	34,767.13	35,716.78	36,947.37	35,861.47
Subsidio para el empleo	410,560.66	28,903.75	33,476.44	35,421.29	39,030.24	34,885.23	35,903.62	34,198.64	34,448.70	34,767.13	35,716.78	36,947.37	35,861.47
Subsidio para el empleo pagado en efectivo a los trabajadores													
Total del subsidio para el empleo pagado a los trabajadores	155,329.60	12,848.46	12,830.55	12,045.53	12,564.56	13,137.36	14,134.00	12,992.94	12,952.62	12,814.89	12,776.04	13,202.67	13,060.18




Información de pagos y retenciones por sueldos y salarios realizados a tus trabajadores
Detalle Mensual - Ejercicio: 2019

Concepto	Enero	Febrero	Marzo	Abril	Mayo	Junio	Julio	Agosto	Septiembre	Octubre	Noviembre	Diciembre
Total	0.00 (-)	0.00 (-)	0.00 (-)	0.00 (-)	0.00 (-)	0.00 (-)	0.00 (-)	0.00 (-)	0.00 (-)	0.00 (-)	0.00 (-)	0.00 (-)
Total ajustes subsidio para el empleo pagado a los trabajadores	12,848.46	12,830.55	12,045.53	12,564.56	13,137.36	14,134.00	12,962.94	12,952.62	12,814.89	12,776.04	13,202.57	15,060.08
Subsidio para el empleo pagado en efectivo a los trabajadores	0	0	0	0	0	5	1	1	3	2	0	1
Pagos totales por indemnización												
Número de trabajadores por indemnización	889,686.67	79,704.96	0.00	0.00	135,261.52	247,753.98	38,664.25	80,065.87	162,457.46	129,594.94	0.00	16,163.69
Pagos por indemnización	0.00 (-)	0.00 (-)	0.00 (-)	0.00 (-)	0.00 (-)	0.00 (-)	0.00 (-)	0.00 (-)	0.00 (-)	0.00 (-)	0.00 (-)	0.00
Total ajustes por indemnización (gravados y exentos)	889,686.67	79,704.96	0.00	0.00	135,261.52	247,753.98	38,664.25	80,065.87	162,457.46	129,594.94	0.00	16,163.69
Pagos totales por indemnización exentos												
Pagos por indemnización exentos	565,868.98	79,704.96	0.00	0.00	98,853.30	134,855.62	38,664.25	53,228.70	95,624.48	64,937.57	0.00	0.00
Total ajustes por indemnización exentos	0.00 (-)	0.00 (-)	0.00 (-)	0.00 (-)	0.00 (-)	0.00 (-)	0.00 (-)	0.00 (-)	0.00 (-)	0.00 (-)	0.00 (-)	0.00
Pagos totales por indemnización exentos												
ISR retenido	506,077.79	37,821.90	36,323.59	36,902.44	30,689.94	40,385.49	33,129.04	32,540.05	36,495.10	40,588.26	28,567.43	122,800.89
Impuesto sobre la renta retenido	0.00 (-)	0.00 (-)	0.00 (-)	0.00 (-)	0.00 (-)	0.00 (-)	0.00 (-)	0.00 (-)	0.00 (-)	0.00 (-)	0.00 (-)	0.00
Total ajustes del impuesto sobre la renta retenido	0.00 (-)	0.00 (-)	0.00 (-)	0.00 (-)	0.00 (-)	0.00 (-)	0.00 (-)	0.00 (-)	0.00 (-)	0.00 (-)	0.00 (-)	0.00
Total ISR Retenido de ejercicio anterior	1,658.79 (+)	0.00 (+)	0.00 (+)	0.00 (+)	0.00 (+)	0.00 (+)	0.00 (+)	0.00 (+)	0.00 (+)	0.00 (+)	0.00 (+)	0.00
Total reintegro de ISR retenido en exceso de ejercicio anterior	0.00 (-)	0.00 (-)	0.00 (-)	0.00 (-)	0.00 (-)	0.00 (-)	0.00 (-)	0.00 (-)	0.00 (-)	0.00 (-)	0.00 (-)	0.00
Total aplicación de saldo a favor por compensación anual	0.00 (-)	0.00 (-)	0.00 (-)	0.00 (-)	0.00 (-)	0.00 (-)	0.00 (-)	0.00 (-)	0.00 (-)	0.00 (-)	0.00 (-)	0.00
ISR retenido												
507,736.52	29,833.66	37,821.90	36,323.59	36,902.44	30,689.94	40,385.49	33,129.04	32,540.05	36,495.10	40,588.26	28,567.43	121,459.62
Resumen pagos de nómina												
Pagos de sueldos, indemnización, jubilaciones y asimilados combinados	14,878,573.67	1,151,246.93	1,048,251.06	1,068,903.69	1,222,597.90	1,327,984.68	1,207,285.57	1,129,477.19	1,241,899.74	1,222,784.44	1,087,570.30	2,160,207.15
Pagos exentos de sueldos, indemnización y jubilaciones	5,240,144.44	411,613.15	326,561.79	336,219.14	488,794.52	515,925.11	492,644.96	423,407.55	466,301.52	429,251.30	330,546.58	659,534.31
Pagos de asimilados	0.00	0.00	0.00	0.00	0.00	0.00	0.00	0.00	0.00	0.00	0.00	0.00
Detalle ISR retenido a los trabajadores												
Total del impuesto retenido por sueldos y combinados	168	117	118	120	121	123	119	118	121	125	126	126
Total de trabajadores con ingresos por sueldos y combinados	506,077.79	29,833.66	36,323.59	36,902.44	30,689.94	40,385.49	33,129.04	32,540.05	36,495.10	40,588.26	28,567.43	122,800.89
Impuesto retenido por sueldos, indemnización y jubilaciones												

Los datos presentados en esta consulta corresponden a la información acumulada de todos los trabajadores con base a los CFDI de nómina que les emite, así como al entero de las retenciones que realice en tus pagos provisionales.



Información de pagos y retenciones por sueldos y salarios realizados a tus trabajadores
 Detalle Mensual - Ejercicio: 2019



Concepto	Total	Enero	Febrero	Marzo	Abril	Mayo	Junio	Julio	Agosto	Septiembre	Octubre	Noviembre	Diciembre
Ajustes del impuesto sobre la renta retenido por sueldos, indemnización y jubilaciones	0.00 (-)	0.00 (-)	0.00 (-)	0.00 (-)	0.00 (-)	0.00 (-)	0.00 (-)	0.00 (-)	0.00 (-)	0.00 (-)	0.00 (-)	0.00 (-)	0.00 (-)
Total ISR retenido de ejercicio anterior por sueldos, indemnización y jubilaciones	0.00 (+)	0.00 (+)	0.00 (+)	0.00 (+)	0.00 (+)	0.00 (+)	0.00 (+)	0.00 (+)	0.00 (+)	0.00 (+)	0.00 (+)	0.00 (+)	0.00 (+)
Total aplicación de saldo a favor por compensación anual por sueldos, indemnización y jubilaciones	0.00 (-)	0.00 (-)	0.00 (-)	0.00 (-)	0.00 (-)	0.00 (-)	0.00 (-)	0.00 (-)	0.00 (-)	0.00 (-)	0.00 (-)	0.00 (-)	0.00 (-)
Total reintegro de ISR retenido en exceso de ejercicio anterior por sueldos, indemnización y jubilaciones	0.00 (-)	0.00 (-)	0.00 (-)	0.00 (-)	0.00 (-)	0.00 (-)	0.00 (-)	0.00 (-)	0.00 (-)	0.00 (-)	0.00 (-)	0.00 (-)	0.00 (-)
Total del impuesto retenido por sueldos, indemnización y jubilaciones	506,077.79 (=)	29,833.66 (=)	37,821.90 (=)	36,323.59 (=)	36,902.44 (=)	30,689.94 (=)	40,385.49 (=)	33,129.04 (=)	32,540.05 (=)	36,495.10 (=)	40,586.26 (=)	28,567.43 (=)	122,800.89 (=)
Impuesto retenido por asimilados combinados	0.00	0.00	0.00	0.00	0.00	0.00	0.00	0.00	0.00	0.00	0.00	0.00	0.00
Ajuste impuesto sobre la renta retenido por asimilados combinados	0.00 (-)	0.00 (-)	0.00 (-)	0.00 (-)	0.00 (-)	0.00 (-)	0.00 (-)	0.00 (-)	0.00 (-)	0.00 (-)	0.00 (-)	0.00 (-)	0.00 (-)
Total ISR retenido del ejercicio anterior por asimilados combinados	0.00 (+)	0.00 (+)	0.00 (+)	0.00 (+)	0.00 (+)	0.00 (+)	0.00 (+)	0.00 (+)	0.00 (+)	0.00 (+)	0.00 (+)	0.00 (+)	0.00 (+)
Total aplicación de saldo a favor por compensación anual por asimilados combinados	0.00 (-)	0.00 (-)	0.00 (-)	0.00 (-)	0.00 (-)	0.00 (-)	0.00 (-)	0.00 (-)	0.00 (-)	0.00 (-)	0.00 (-)	0.00 (-)	0.00 (-)
Total reintegro de ISR retenido en exceso de ejercicio anterior por asimilados combinados	0.00 (-)	0.00 (-)	0.00 (-)	0.00 (-)	0.00 (-)	0.00 (-)	0.00 (-)	0.00 (-)	0.00 (-)	0.00 (-)	0.00 (-)	0.00 (-)	0.00 (-)
Total del Impuesto retenido por asimilados combinados	0.00 (=)	0.00 (=)	0.00 (=)	0.00 (=)	0.00 (=)	0.00 (=)	0.00 (=)	0.00 (=)	0.00 (=)	0.00 (=)	0.00 (=)	0.00 (=)	0.00 (=)
Total del impuesto retenido por sueldos y combinados	506,077.79 (=)	29,833.66 (=)	37,821.90 (=)	36,323.59 (=)	36,902.44 (=)	30,689.94 (=)	40,385.49 (=)	33,129.04 (=)	32,540.05 (=)	36,495.10 (=)	40,586.26 (=)	28,567.43 (=)	122,800.89 (=)
Impuesto enterado por salarios													
ISR retenciones por salarios a cargo	320,437.00	16,341.00	14,373.00	14,353.00	14,686.00	18,549.00	29,307.00	21,031.00	20,086.00	24,041.00	26,781.00	14,587.00	106,302.00
Parte actualizada	0.00 (+)	0.00 (+)	0.00 (+)	0.00 (+)	0.00 (+)	0.00 (+)	0.00 (+)	0.00 (+)	0.00 (+)	0.00 (+)	0.00 (+)	0.00 (+)	0.00 (+)
Recargos	0.00 (+)	0.00 (+)	0.00 (+)	0.00 (+)	0.00 (+)	0.00 (+)	0.00 (+)	0.00 (+)	0.00 (+)	0.00 (+)	0.00 (+)	0.00 (+)	0.00 (+)
Multa por corrección fiscal	0.00 (+)	0.00 (+)	0.00 (+)	0.00 (+)	0.00 (+)	0.00 (+)	0.00 (+)	0.00 (+)	0.00 (+)	0.00 (+)	0.00 (+)	0.00 (+)	0.00 (+)
Total de contribuciones	320,437.00	16,341.00	14,373.00	14,353.00	14,686.00	18,549.00	29,307.00	21,031.00	20,086.00	24,041.00	26,781.00	14,587.00	106,302.00
Crédito al salario	0.00 (+)	0.00 (+)	0.00 (+)	0.00 (+)	0.00 (+)	0.00 (+)	0.00 (+)	0.00 (+)	0.00 (+)	0.00 (+)	0.00 (+)	0.00 (+)	0.00 (+)
Subsidio para el empleo	155,326.00 (+)	12,848.00 (+)	12,830.00 (+)	12,045.00 (+)	12,564.00 (+)	13,137.00 (+)	14,134.00 (+)	12,963.00 (+)	12,952.00 (+)	12,815.00 (+)	12,776.00 (+)	13,202.00 (+)	13,060.00 (+)

Los datos presentados en esta consulta corresponden a la información acumulada de todos los trabajadores con base a los C/FDI de nómina que les emite, así como al entero de las retenciones que realizaste en tus pagos previsionales.

Información de pagos y retenciones por sueldos y salarios realizados a tus trabajadores
Detalle Mensual - Ejercicio: 2019



Concepto	Total	Enero	Febrero	Marzo	Abril	Mayo	Junio	Julio	Agosto	Septiembre	Octubre	Noviembre	Diciembre
Impuesto a los depósitos en efectivo	(+)	0,00 (+)	0,00 (+)	0,00 (+)	0,00 (+)	0,00 (+)	0,00 (+)	0,00 (+)	0,00 (+)	0,00 (+)	0,00 (+)	0,00 (+)	0,00
Compensaciones	(+)	0,00 (+)	0,00 (+)	0,00 (+)	0,00 (+)	0,00 (+)	0,00 (+)	0,00 (+)	0,00 (+)	0,00 (+)	0,00 (+)	0,00 (+)	0,00
Crédito IEPS diésel sector primario y minero	(+)	0,00 (+)	0,00 (+)	0,00 (+)	0,00 (+)	0,00 (+)	0,00 (+)	0,00 (+)	0,00 (+)	0,00 (+)	0,00 (+)	0,00 (+)	0,00
Diésel automotriz para transporte	(+)	0,00 (+)	0,00 (+)	0,00 (+)	0,00 (+)	0,00 (+)	0,00 (+)	0,00 (+)	0,00 (+)	0,00 (+)	0,00 (+)	0,00 (+)	0,00
Acreditamiento de sorteos	(+)	0,00 (+)	0,00 (+)	0,00 (+)	0,00 (+)	0,00 (+)	0,00 (+)	0,00 (+)	0,00 (+)	0,00 (+)	0,00 (+)	0,00 (+)	0,00
Diésel marino	(+)	0,00 (+)	0,00 (+)	0,00 (+)	0,00 (+)	0,00 (+)	0,00 (+)	0,00 (+)	0,00 (+)	0,00 (+)	0,00 (+)	0,00 (+)	0,00
Total de aplicaciones	155.326,00	12.830,00	12.830,00	12.045,00	12.564,00	13.137,00	14.134,00	12.863,00	12.952,00	12.815,00	12.776,00	13.202,00	13.086,00
Monto pagado con anterioridad	0,00	0,00	0,00	0,00	0,00	0,00	0,00	0,00	0,00	0,00	0,00	0,00	0,00
Cantidad a cargo	165.111,00	3.493,00	1.543,00	2.308,00	2.122,00	5.412,00	15.173,00	8.068,00	7.134,00	11.226,00	14.005,00	1.385,00	99.242,00
Importe sin la primera parcialidad	0,00	0,00	0,00	0,00	0,00	0,00	0,00	0,00	0,00	0,00	0,00	0,00	0,00
Cantidad pagada	165.111,00	3.493,00	1.543,00	2.308,00	2.122,00	5.412,00	15.173,00	8.068,00	7.134,00	11.226,00	14.005,00	1.385,00	99.242,00
Impuesto enterado por salarios	(=)	16.341,00	14.373,00	14.353,00	14.686,00	18.549,00	29.307,00	21.031,00	20.066,00	24.041,00	26.781,00	14.587,00	106.302,00
Impuesto enterado por asimilados a salarios													
ISR retenciones por asimilados a salarios a cargo	(+)	185.642,00	13.493,00	23.449,00	21.971,00	22.216,00	11.079,00	12.098,00	12.454,00	12.454,00	13.808,00	13.808,00	15.493,00
Parte actualizada	(+)	0,00 (+)	0,00 (+)	0,00 (+)	0,00 (+)	0,00 (+)	0,00 (+)	0,00 (+)	0,00 (+)	0,00 (+)	0,00 (+)	0,00 (+)	0,00
Recargos	(+)	0,00 (+)	0,00 (+)	0,00 (+)	0,00 (+)	0,00 (+)	0,00 (+)	0,00 (+)	0,00 (+)	0,00 (+)	0,00 (+)	0,00 (+)	0,00
Multa por corrección fiscal	(+)	0,00 (+)	0,00 (+)	0,00 (+)	0,00 (+)	0,00 (+)	0,00 (+)	0,00 (+)	0,00 (+)	0,00 (+)	0,00 (+)	0,00 (+)	0,00
Total de contribuciones	185.642,00	13.493,00	23.449,00	21.971,00	22.216,00	12.141,00	11.079,00	12.098,00	12.454,00	12.454,00	13.808,00	13.808,00	15.493,00
Crédito al salario	(+)	0,00 (+)	0,00 (+)	0,00 (+)	0,00 (+)	0,00 (+)	0,00 (+)	0,00 (+)	0,00 (+)	0,00 (+)	0,00 (+)	0,00 (+)	0,00
Subsidio para el empleo	(+)	0,00 (+)	0,00 (+)	0,00 (+)	0,00 (+)	0,00 (+)	0,00 (+)	0,00 (+)	0,00 (+)	0,00 (+)	0,00 (+)	0,00 (+)	0,00
Impuesto a los depósitos en efectivo	(+)	0,00 (+)	0,00 (+)	0,00 (+)	0,00 (+)	0,00 (+)	0,00 (+)	0,00 (+)	0,00 (+)	0,00 (+)	0,00 (+)	0,00 (+)	0,00
Compensaciones	(+)	0,00 (+)	0,00 (+)	0,00 (+)	0,00 (+)	0,00 (+)	0,00 (+)	0,00 (+)	0,00 (+)	0,00 (+)	0,00 (+)	0,00 (+)	0,00
Crédito IEPS diésel sector primario y minero	(+)	0,00 (+)	0,00 (+)	0,00 (+)	0,00 (+)	0,00 (+)	0,00 (+)	0,00 (+)	0,00 (+)	0,00 (+)	0,00 (+)	0,00 (+)	0,00
Diésel automotriz para transporte	(+)	0,00 (+)	0,00 (+)	0,00 (+)	0,00 (+)	0,00 (+)	0,00 (+)	0,00 (+)	0,00 (+)	0,00 (+)	0,00 (+)	0,00 (+)	0,00
Acreditamiento de sorteos	(+)	0,00 (+)	0,00 (+)	0,00 (+)	0,00 (+)	0,00 (+)	0,00 (+)	0,00 (+)	0,00 (+)	0,00 (+)	0,00 (+)	0,00 (+)	0,00
Diésel marino	(+)	0,00 (+)	0,00 (+)	0,00 (+)	0,00 (+)	0,00 (+)	0,00 (+)	0,00 (+)	0,00 (+)	0,00 (+)	0,00 (+)	0,00 (+)	0,00
Total de aplicaciones	185.642,00	13.493,00	23.449,00	21.971,00	22.216,00	12.141,00	11.079,00	12.098,00	12.454,00	12.454,00	13.808,00	13.808,00	16.493,00
Monto pagado con anterioridad	0,00	0,00	0,00	0,00	0,00	0,00	0,00	0,00	0,00	0,00	0,00	0,00	0,00
Cantidad a cargo	185.642,00	13.493,00	23.449,00	21.971,00	22.216,00	12.141,00	11.079,00	12.098,00	12.454,00	12.454,00	13.808,00	13.808,00	16.493,00
Importe sin la primera parcialidad	0,00	0,00	0,00	0,00	0,00	0,00	0,00	0,00	0,00	0,00	0,00	0,00	0,00
Cantidad pagada	185.642,00	13.493,00	23.449,00	21.971,00	22.216,00	12.141,00	11.079,00	12.098,00	12.454,00	12.454,00	13.808,00	13.808,00	16.493,00
Impuesto enterado por asimilados a salarios	(=)	185.642,00	13.493,00	23.449,00	22.216,00	12.141,00	11.079,00	12.098,00	12.454,00	12.454,00	13.808,00	13.808,00	16.493,00

Los datos presentados en esta consulta corresponden a la información acumulada de todos tus trabajadores con base a los CFDI de nómina que les emitiste, así como al entero de las retenciones que realizaste en tus pagos provisionales.

Información de pagos y retenciones por sueldos y salarios realizados a tus trabajadores
Detalle Mensual - Ejercicio: 2019



Sello Digital:

V0AY/G96JK46GQJctAzCF0D9mgtGhxUeppzZJIVvnrEsVhVBVTCw9J6XSTLUS4qOm2w-DqYMe8MY+e/sYRk/RNH8BSCtL1bEM1SauJRWaepSZ4Q3FohkMP/ujNP8s7kKvWD4aK6DssNaxdKcMe/WNj4BmQssZ9kImAcZbbyIvT3SccwqrxXL3HET0BvYsYIbHlxVJC71NaEMhqd025PUJHwDTk7RrmiNV4z3WIAAaHFR4y73G338yh3uxkcmjZz1vFbHwZXFahIjvRrH2Oay1Bj8ChFOi6ppl_SMB2P9/ZJAKHzzy9mcdvSalTh+XT5z2BrUakE4leMg=

Cadena Original:


[SMD891028U6|R|19-01-2022|2019|5|15-36-1F-12-9C-F1-D6-00-EE-6C-65-6E-75-27-C2-81-3F-64-B3-CFDC-0A-09-45-8C-51-9D-5F-19-76-8F-BC-F1-64-02-BB-78-80-0E-29|18-05-2020]



Información de pagos y retenciones por sueldos y salarios realizados a tus trabajadores
Detalle Mensual - Ejercicio: 2020

Datos del Retenedor													
RFC: SMD8910028U6 Nombre: SISTEMA PARA EL DESARROLLO INTEGRAL DE LA FAMILIA DEL MUNICIPIO DE GUANAJUATO, GTO. SIN TIPO DE SOCIEDAD													
Concepto	Total	Enero	Febrero	Marzo	Abril	Mayo	Junio	Julio	Agosto	Septiembre	Octubre	Noviembre	Diciembre
Comprobantes emitidos	6,180	624	687	670	681	662	564	486	406	296	315	299	490
Pagos totales por sueldos y salarios													
Número de trabajadores por sueldos y salarios	13,397,531.17	124	125	123	123	122	119	119	94	75	82	75	91
Pagos por sueldos salarios	1,063,095.60	1,110,860.93	1,122,217.18	1,122,217.18	1,122,657.18	1,119,054.16	1,099,103.03	1,226,540.67	986,796.59	838,749.62	832,394.73	859,819.74	1,916,241.74
Total ajustes sueldos y salarios (gravados y exentos)	0.00 (-)	0.00 (-)	0.00 (-)	0.00 (-)	0.00 (-)	0.00 (-)	0.00 (-)	0.00 (-)	0.00 (-)	0.00 (-)	0.00 (-)	0.00 (-)	0.00 (-)
Pagos totales por sueldos y salarios	13,397,531.17	1,063,095.60	1,110,860.93	1,122,217.18	1,122,657.18	1,119,054.16	1,099,103.03	1,226,540.67	986,796.59	838,749.62	832,394.73	859,819.74	1,916,241.74
Pagos totales por sueldos y salarios exentos													
Pagos por sueldos salarios exentos	5,083,296.31	413,481.87	409,540.16	409,540.16	409,980.16	420,928.92	416,547.56	516,267.92	405,610.95	353,338.02	366,437.08	351,004.26	610,619.25
Total ajustes sueldos y salarios exentos	0.00 (-)	0.00 (-)	0.00 (-)	0.00 (-)	0.00 (-)	0.00 (-)	0.00 (-)	0.00 (-)	0.00 (-)	0.00 (-)	0.00 (-)	0.00 (-)	0.00 (-)
Pagos totales por sueldos y salarios exentos	5,083,296.31	413,481.87	409,540.16	409,540.16	409,980.16	420,928.92	416,547.56	516,267.92	405,610.95	353,338.02	366,437.08	351,004.26	610,619.25
Pagos por aguinaldo exento													
Pagos por aguinaldo exento	268,633.07	1,735.15	0.00	0.00	0.00	3,854.32	0.00	0.00	46,915.20	5,212.80	17,395.33	0.00	193,520.27
Total ajustes aguinaldo exento	0.00 (-)	0.00 (-)	0.00 (-)	0.00 (-)	0.00 (-)	0.00 (-)	0.00 (-)	0.00 (-)	0.00 (-)	0.00 (-)	0.00 (-)	0.00 (-)	0.00 (-)
Pagos por aguinaldo exento	268,633.07	1,735.15	0.00	0.00	0.00	3,854.32	0.00	0.00	46,915.20	5,212.80	17,395.33	0.00	193,520.27
Pagos por prima vacacional exenta													
Pagos por prima vacacional exento	7,312.58	425.16	0.00	0.00	0.00	305.04	0.00	0.00	2,723.30	0.00	3,859.08	0.00	0.00
Total ajustes prima vacacional exento	0.00 (-)	0.00 (-)	0.00 (-)	0.00 (-)	0.00 (-)	0.00 (-)	0.00 (-)	0.00 (-)	0.00 (-)	0.00 (-)	0.00 (-)	0.00 (-)	0.00 (-)
Pagos por prima vacacional exenta	7,312.58	425.16	0.00	0.00	0.00	305.04	0.00	0.00	2,723.30	0.00	3,859.08	0.00	0.00
Subsidio para el empleo													
Total del subsidio para el empleo que le correspondió a los trabajadores	307,531.66	34,289.48	30,303.99	30,275.58	30,275.58	30,653.00	30,653.00	28,952.22	18,819.72	18,473.51	18,501.92	19,036.64	17,294.02
Total de ajustes al subsidio para el empleo que le correspondió a los trabajadores	0.00 (-)	0.00 (-)	0.00 (-)	0.00 (-)	0.00 (-)	0.00 (-)	0.00 (-)	0.00 (-)	0.00 (-)	0.00 (-)	0.00 (-)	0.00 (-)	0.00 (-)
Subsidio para el empleo	307,531.66	34,289.48	30,303.99	30,275.58	30,275.58	30,653.00	30,653.00	28,952.22	18,819.72	18,473.51	18,501.92	19,036.64	17,294.02
Subsidio para el empleo pagado en efectivo a los trabajadores													
Total del subsidio para el empleo pagado a los trabajadores	107,613.51	12,356.32	10,941.89	10,893.34	10,893.34	11,017.32	11,017.32	10,548.50	6,068.85	5,938.70	5,978.63	6,129.53	5,828.72

Los datos presentados en esta consulta corresponden a la información acumulada de todos tus trabajadores con base a los CFDI de nómina que les emitiste, así como al entero de las retenciones que realizaste en tus pagos provisionales.



Información de pagos y retenciones por sueldos y salarios realizados a tus trabajadores
Detalle Mensual - Ejercicio: 2020




Concepto	Total	Enero	Febrero	Marzo	Abril	Mayo	Junio	Julio	Agosto	Septiembre	Octubre	Noviembre	Diciembre
Total ajustes subsidio para el empleo pagado a los trabajadores	65.90 (-)	0.00 (-)	0.00 (-)	0.00 (-)	0.00 (-)	65.90 (-)	0.00 (-)	0.00 (-)	0.00 (-)	0.00 (-)	0.00 (-)	0.00 (-)	0.00 (-)
Subsidio para el empleo pagado en efectivo a los trabajadores	107,547.61	12,358.32	10,941.89	10,893.34	10,893.34	10,951.42	11,017.32	10,548.50	6,068.85	5,938.70	5,978.63	6,128.58	5,828.72
Pagos totales por indemnización	1,053,580.74	16,183.89	77,576.86	0.00	0.00	176,590.85	0.00	0.00	604,903.46	0.00	95,609.37	0.00	82,716.51
Número de trabajadores por indemnización	1	1	1	0	0	1	0	0	32	0	3	0	1
Total ajustes por indemnización (gravados y exentos)	0.00 (-)	0.00 (-)	0.00 (-)	0.00 (-)	0.00 (-)	0.00 (-)	0.00 (-)	0.00 (-)	0.00 (-)	0.00 (-)	0.00 (-)	0.00 (-)	0.00 (-)
Pagos totales por indemnización exentos	1,053,580.74	16,183.89	77,576.86	0.00	0.00	176,590.85	0.00	0.00	604,903.46	0.00	95,609.37	0.00	82,716.51
Pagos totales por indemnización exentos	803,786.88	0.00	77,576.86	0.00	0.00	176,590.85	0.00	0.00	440,184.85	0.00	78,157.52	0.00	31,276.80
Total ajustes por indemnización exentos	0.00 (-)	0.00 (-)	0.00 (-)	0.00 (-)	0.00 (-)	0.00 (-)	0.00 (-)	0.00 (-)	0.00 (-)	0.00 (-)	0.00 (-)	0.00 (-)	0.00 (-)
Pagos totales por indemnización exentos	803,786.88	0.00	77,576.86	0.00	0.00	176,590.85	0.00	0.00	440,184.85	0.00	78,157.52	0.00	31,276.80
ISR retenido	464,856.15	23,717.83	28,666.39	29,886.50	29,886.50	28,537.88	26,974.91	33,954.15	44,647.29	23,381.42	33,711.24	25,839.06	135,653.28
Impuesto sobre la renta retenido	0.00 (-)	0.00 (-)	0.00 (-)	0.00 (-)	0.00 (-)	0.00 (-)	0.00 (-)	0.00 (-)	0.00 (-)	0.00 (-)	0.00 (-)	0.00 (-)	0.00 (-)
Total ajustes del impuesto sobre la renta retenido	0.00 (+)	0.00 (+)	0.00 (+)	0.00 (+)	0.00 (+)	0.00 (+)	0.00 (+)	0.00 (+)	0.00 (+)	0.00 (+)	0.00 (+)	0.00 (+)	0.00 (+)
Total ISR Retenido de ejercicio anterior	0.00 (-)	0.00 (-)	0.00 (-)	0.00 (-)	0.00 (-)	0.00 (-)	0.00 (-)	0.00 (-)	0.00 (-)	0.00 (-)	0.00 (-)	0.00 (-)	0.00 (-)
Total aplicación de saldo a favor por compensación anual.	0.00 (-)	0.00 (-)	0.00 (-)	0.00 (-)	0.00 (-)	0.00 (-)	0.00 (-)	0.00 (-)	0.00 (-)	0.00 (-)	0.00 (-)	0.00 (-)	0.00 (-)
Total reintegro de ISR retenido en exceso de ejercicio anterior	0.00 (-)	0.00 (-)	0.00 (-)	0.00 (-)	0.00 (-)	0.00 (-)	0.00 (-)	0.00 (-)	0.00 (-)	0.00 (-)	0.00 (-)	0.00 (-)	0.00 (-)
ISR retenido	464,856.15	23,717.83	28,666.39	29,886.50	29,886.50	28,537.88	26,974.91	33,954.15	44,647.29	23,381.42	33,711.24	25,839.06	135,653.28
Resumen pagos de nómina	14,451,111.91	1,079,279.29	1,188,437.79	1,122,217.18	1,122,657.18	1,295,645.01	1,099,103.03	1,226,540.67	1,591,700.05	838,749.82	1,028,004.10	859,819.74	1,398,956.25
Pagos de sueldos, indemnización, jubilaciones y asimilados combinados	5,987,063.19	413,481.87	487,117.02	409,540.16	409,980.18	597,519.77	416,547.56	516,267.92	845,795.80	353,338.02	444,594.60	351,001.26	841,396.05
Pagos exentos de sueldos, indemnización y jubilaciones	0.00	0.00	0.00	0.00	0.00	0.00	0.00	0.00	0.00	0.00	0.00	0.00	0.00
Pagos de asimilados	0.00	0.00	0.00	0.00	0.00	0.00	0.00	0.00	0.00	0.00	0.00	0.00	0.00
Detalle ISR retenido a los trabajadores	143	124	126	123	123	122	119	119	103	75	82	75	91
Total de trabajadores con ingresos por sueldos y combinados	143	124	126	123	123	122	119	119	103	75	82	75	91
Impuesto retenido por sueldos, indemnización y jubilaciones	464,856.15	23,717.83	28,666.39	29,886.50	29,886.50	28,537.88	26,974.91	33,954.15	44,647.29	23,381.42	33,711.24	25,839.06	135,653.28

Los datos presentados en esta consulta corresponden a la información acumulada de todos tus trabajadores con base a los CFDI de nómina que les emite, así como al entero de las retenciones que realizaste en tus pagos provisionales.




Información de pagos y retenciones por sueldos y salarios realizados a tus trabajadores
Detalle Mensual - Ejercicio: 2020



Concepto	Total	Enero	Febrero	Marzo	Abril	Mayo	Junio	Julio	Agosto	Septiembre	Octubre	Noviembre	Diciembre
Ajustes del impuesto sobre la renta retenido por sueldos, indemnización y jubilaciones	(-)	0.00 (-)	0.00 (-)	0.00 (-)	0.00 (-)	0.00 (-)	0.00 (-)	0.00 (-)	0.00 (-)	0.00 (-)	0.00 (-)	0.00 (-)	0.00
Total ISR retenido de ejercicio anterior por sueldos, indemnización y jubilaciones	(+)	1,272.29 (+)	94.04 (+)	1,178.25 (+)	0.00 (+)	0.00 (+)	0.00 (+)	0.00 (+)	0.00 (+)	0.00 (+)	0.00 (+)	0.00 (+)	0.00
Total aplicación de saldo a favor por compensación anual por sueldos, indemnización y jubilaciones	(-)	0.00 (-)	0.00 (-)	0.00 (-)	0.00 (-)	0.00 (-)	0.00 (-)	0.00 (-)	0.00 (-)	0.00 (-)	0.00 (-)	0.00 (-)	0.00
Total reintegro de ISR retenido en exceso de ejercicio anterior por sueldos, indemnización y jubilaciones	(-)	0.00 (-)	0.00 (-)	0.00 (-)	0.00 (-)	0.00 (-)	0.00 (-)	0.00 (-)	0.00 (-)	0.00 (-)	0.00 (-)	0.00 (-)	0.00
Total del impuesto retenido por sueldos, indemnización y jubilaciones	(=)	466,128.44 (=)	23,611.87 (=)	29,844.64 (=)	29,886.50 (=)	28,537.58 (=)	26,974.91 (=)	33,954.15 (=)	44,647.29 (=)	23,381.42	33,711.24 (=)	25,839.06 (=)	135,653.28
Impuesto retenido por asimilados combinados	0.00	0.00	0.00	0.00	0.00	0.00	0.00	0.00	0.00	0.00	0.00	0.00	0.00
Ajuste impuesto sobre la renta retenido por asimilados combinados	(-)	0.00 (-)	0.00 (-)	0.00 (-)	0.00 (-)	0.00 (-)	0.00 (-)	0.00 (-)	0.00 (-)	0.00 (-)	0.00 (-)	0.00 (-)	0.00
Total ISR retenido del ejercicio anterior por asimilados combinados	(+)	0.00 (+)	0.00 (+)	0.00 (+)	0.00 (+)	0.00 (+)	0.00 (+)	0.00 (+)	0.00 (+)	0.00 (+)	0.00 (+)	0.00 (+)	0.00
Total aplicación de saldo a favor por compensación anual por asimilados combinados	(-)	0.00 (-)	0.00 (-)	0.00 (-)	0.00 (-)	0.00 (-)	0.00 (-)	0.00 (-)	0.00 (-)	0.00 (-)	0.00 (-)	0.00 (-)	0.00
Total reintegro de ISR retenido en exceso de ejercicio anterior por asimilados combinados	(-)	0.00 (-)	0.00 (-)	0.00 (-)	0.00 (-)	0.00 (-)	0.00 (-)	0.00 (-)	0.00 (-)	0.00 (-)	0.00 (-)	0.00 (-)	0.00
Total del impuesto retenido por sueldos y combinados	(=)	466,128.44	23,911.87	29,844.64	29,886.50	28,537.58	26,974.91	33,954.15	44,647.29	23,391.42	33,711.24	25,839.06	135,653.28
Impuesto enterado por salarios													
ISR retenciones por salarios a cargo	(+)	200,493.00	15,320.00	15,413.00	15,320.00	15,319.00	15,319.00	15,319.00	16,497.00	15,256.00	23,441.00	15,256.00	0.00
Parte actualizada	(+)	0.00 (+)	0.00 (+)	0.00 (+)	0.00 (+)	0.00 (+)	0.00 (+)	0.00 (+)	0.00 (+)	0.00 (+)	0.00 (+)	0.00 (+)	0.00
Recargos	(+)	270.00 (+)	0.00 (+)	46.00 (+)	0.00 (+)	0.00 (+)	0.00 (+)	0.00 (+)	0.00 (+)	0.00 (+)	0.00 (+)	0.00 (+)	0.00
Multa por corrección fiscal	(+)	0.00 (+)	0.00 (+)	0.00 (+)	0.00 (+)	0.00 (+)	0.00 (+)	0.00 (+)	0.00 (+)	0.00 (+)	0.00 (+)	0.00 (+)	0.00
Total de contribuciones	(+)	200,763.00	15,320.00	15,459.00	15,320.00	15,319.00	15,319.00	15,319.00	16,497.00	15,480.00	23,441.00	15,256.00	0.00
Crédito al salario	(+)	0.00 (+)	0.00 (+)	0.00 (+)	0.00 (+)	0.00 (+)	0.00 (+)	0.00 (+)	0.00 (+)	0.00 (+)	0.00 (+)	0.00 (+)	0.00
Subsidio para el empleo	(+)	101,316.00 (+)	11,952.00 (+)	10,942.00 (+)	10,893.00 (+)	10,952.00 (+)	11,018.00 (+)	10,549.00 (+)	5,069.00 (+)	5,939.00 (+)	5,979.00 (+)	6,129.00 (+)	0.00

Los datos presentados en esta consulta corresponden a la información acumulada de todos tus trabajadores con base a los CFDI de nómina que les emitiste, así como al entero de las retenciones que realizaste en tus pagos provisionales.



Información de pagos y retenciones por sueldos y salarios realizados a tus trabajadores
 Detalle Mensual - Ejercicio: 2020


Concepto	Total	Enero	Febrero	Marzo	Abril	Mayo	Junio	Julio	Agosto	Septiembre	Octubre	Noviembre	Diciembre
Impuesto a los depósitos en efectivo	(+)	0.00 (+)	0.00 (+)	0.00 (+)	0.00 (+)	0.00 (+)	0.00 (+)	0.00 (+)	0.00 (+)	0.00 (+)	0.00 (+)	0.00 (+)	0.00 (+)
Compensaciones	(+)	0.00 (+)	0.00 (+)	0.00 (+)	0.00 (+)	0.00 (+)	0.00 (+)	0.00 (+)	0.00 (+)	0.00 (+)	0.00 (+)	0.00 (+)	0.00 (+)
Crédito IEPS diésel sector primario y minero	(+)	0.00 (+)	0.00 (+)	0.00 (+)	0.00 (+)	0.00 (+)	0.00 (+)	0.00 (+)	0.00 (+)	0.00 (+)	0.00 (+)	0.00 (+)	0.00 (+)
Diésel automotriz para transporte	(+)	0.00 (+)	0.00 (+)	0.00 (+)	0.00 (+)	0.00 (+)	0.00 (+)	0.00 (+)	0.00 (+)	0.00 (+)	0.00 (+)	0.00 (+)	0.00 (+)
Acreditamiento de sorteos	(+)	0.00 (+)	0.00 (+)	0.00 (+)	0.00 (+)	0.00 (+)	0.00 (+)	0.00 (+)	0.00 (+)	0.00 (+)	0.00 (+)	0.00 (+)	0.00 (+)
Diésel marino	(+)	0.00 (+)	0.00 (+)	0.00 (+)	0.00 (+)	0.00 (+)	0.00 (+)	0.00 (+)	0.00 (+)	0.00 (+)	0.00 (+)	0.00 (+)	0.00 (+)
Total de aplicaciones		101,316.00	10,942.00	10,893.00	10,894.00	10,952.00	11,018.00	10,549.00	6,069.00	5,839.00	5,879.00	6,129.00	0.00
Monto pagado con anterioridad		4,377.00	4,377.00	0.00	0.00	0.00	0.00	0.00	0.00	0.00	0.00	0.00	0.00
Cantidad a cargo		95,070.00	140.00	4,427.00	4,425.00	5,545.00	4,301.00	12,229.00	24,505.00	9,541.00	17,452.00	9,127.00	0.00
Importe sin la primera parcialidad		0.00	0.00	0.00	0.00	0.00	0.00	0.00	0.00	0.00	0.00	0.00	0.00
Cantidad pagada		95,070.00	140.00	4,427.00	4,425.00	5,545.00	4,301.00	12,229.00	24,505.00	9,541.00	17,452.00	9,127.00	0.00
Impuesto enterado por salarios	(=)	200,493.00	15,413.00	15,320.00	15,319.00	16,497.00	15,319.00	22,778.00	30,574.00	15,256.00	23,441.00	15,256.00	0.00
Impuesto enterado por asimilados a salarios													
ISR retenciones por asimilados a salarios a cargo	(+)	129,638.00	7,668.00	14,911.00	14,567.00	12,041.00	11,656.00	11,176.00	14,074.00	8,125.00	10,270.00	10,583.00	0.00
Parte actualizada	(+)	0.00 (+)	0.00 (+)	0.00 (+)	0.00 (+)	0.00 (+)	0.00 (+)	0.00 (+)	0.00 (+)	0.00 (+)	0.00 (+)	0.00 (+)	0.00 (+)
Recargos	(+)	122.00 (+)	3.00 (+)	0.00 (+)	0.00 (+)	0.00 (+)	0.00 (+)	0.00 (+)	0.00 (+)	119.00 (+)	0.00 (+)	0.00 (+)	0.00 (+)
Multa por corrección fiscal	(+)	0.00 (+)	0.00 (+)	0.00 (+)	0.00 (+)	0.00 (+)	0.00 (+)	0.00 (+)	0.00 (+)	0.00 (+)	0.00 (+)	0.00 (+)	0.00 (+)
Total de contribuciones		129,760.00	14,914.00	14,567.00	14,567.00	12,041.00	11,656.00	11,176.00	14,074.00	8,244.00	10,270.00	10,583.00	0.00
Crédito al salario	(+)	0.00 (+)	0.00 (+)	0.00 (+)	0.00 (+)	0.00 (+)	0.00 (+)	0.00 (+)	0.00 (+)	0.00 (+)	0.00 (+)	0.00 (+)	0.00 (+)
Subsidio para el empleo	(+)	0.00 (+)	0.00 (+)	0.00 (+)	0.00 (+)	0.00 (+)	0.00 (+)	0.00 (+)	0.00 (+)	0.00 (+)	0.00 (+)	0.00 (+)	0.00 (+)
Impuesto a los depósitos en efectivo	(+)	0.00 (+)	0.00 (+)	0.00 (+)	0.00 (+)	0.00 (+)	0.00 (+)	0.00 (+)	0.00 (+)	0.00 (+)	0.00 (+)	0.00 (+)	0.00 (+)
Compensaciones	(+)	0.00 (+)	0.00 (+)	0.00 (+)	0.00 (+)	0.00 (+)	0.00 (+)	0.00 (+)	0.00 (+)	0.00 (+)	0.00 (+)	0.00 (+)	0.00 (+)
Crédito IEPS diésel sector primario y minero	(+)	0.00 (+)	0.00 (+)	0.00 (+)	0.00 (+)	0.00 (+)	0.00 (+)	0.00 (+)	0.00 (+)	0.00 (+)	0.00 (+)	0.00 (+)	0.00 (+)
Diésel automotriz para transporte	(+)	0.00 (+)	0.00 (+)	0.00 (+)	0.00 (+)	0.00 (+)	0.00 (+)	0.00 (+)	0.00 (+)	0.00 (+)	0.00 (+)	0.00 (+)	0.00 (+)
Acreditamiento de sorteos	(+)	0.00 (+)	0.00 (+)	0.00 (+)	0.00 (+)	0.00 (+)	0.00 (+)	0.00 (+)	0.00 (+)	0.00 (+)	0.00 (+)	0.00 (+)	0.00 (+)
Diésel marino	(+)	0.00 (+)	0.00 (+)	0.00 (+)	0.00 (+)	0.00 (+)	0.00 (+)	0.00 (+)	0.00 (+)	0.00 (+)	0.00 (+)	0.00 (+)	0.00 (+)
Total de aplicaciones		13,347.00	13,347.00	0.00	0.00	12,041.00	11,656.00	11,176.00	14,074.00	8,244.00	10,270.00	10,583.00	0.00
Monto pagado con anterioridad		116,413.00	1,567.00	14,567.00	14,567.00	12,041.00	11,656.00	11,176.00	14,074.00	8,244.00	10,270.00	10,583.00	0.00
Cantidad a cargo		0.00	0.00	0.00	0.00	0.00	0.00	0.00	0.00	0.00	0.00	0.00	0.00
Importe sin la primera parcialidad		0.00	0.00	0.00	0.00	0.00	0.00	0.00	0.00	0.00	0.00	0.00	0.00
Cantidad pagada		116,413.00	1,567.00	14,567.00	14,567.00	12,041.00	11,656.00	11,176.00	14,074.00	8,244.00	10,270.00	10,583.00	0.00
Impuesto enterado por asimilados a salarios	(=)	129,638.00	7,668.00	14,911.00	14,567.00	12,041.00	11,656.00	11,176.00	14,074.00	8,125.00	10,270.00	10,583.00	0.00

Información de pagos y retenciones por sueldos y salarios realizados a tus trabajadores
Detalle Mensual - Ejercicio: 2020



Sello Digital: EwvCOCWZyTwas5uAN2u1BjPrY9SAxobNGY4e0r4VaySpmSXCExHWic33LR7XNMhnpRNdMsX955hHido+rD4xNU1gMndwUJW8QzEi6senELzuoYhMBDMkdeGNOOBEm523MTSestCa9KmxIXA7kEMTTgLnK45cTRcJgigMcAi
tmTPY10Pczp0UXv0BglFmZAlPFjWp2aWxUNv498lTCUSihrXUJW/ColekoPobblmvo01D77VLY4oH1ZnWZG3EAJenBcn3gHUIU7HUzUlucVnntiaMHWynab2Kuyy9l9TT1Y11H97HHwJwJk97AqIOR3uSV8bzA0A==

Cadena Original: |SMD8910028U6|R119-01-2022|2020|5|CC-B4-41-B8-31-FC-A8-84-A8-CA-DC-8C-6B-C5-97-46-57-DB-95-E4|0C-C6-CE-1D-AD-EC-8A-86-1E-CE-43-B6-74-AC-66-AE-88-61-FA-07|01-01-2022|



Información de pagos y retenciones por sueldos y salarios realizados a tus trabajadores
Detalle Mensual - Ejercicio: 2021




Datos del retenedor													
RFC: SMD8910028U6 Nombre: SISTEMA PARA EL DESARROLLO INTEGRAL DE LA FAMILIA DEL MUNICIPIO DE GUANAJUATO, GTO. SIN TIPO DE SOCIEDAD													
Concepto	Total	Enero	Febrero	Marzo	Abril	Mayo	Junio	Julio	Agosto	Septiembre	Octubre	Noviembre	Diciembre
Comprobantes emitidos		326	352	338	347	333	254	181	185	187	176	171	171
Comprobantes emitidos													
Pagos totales por sueldos y salarios		77	82	80	79	79	81	81	93	93	90	87	88
Número de trabajadores por sueldos y salarios		885,107.42	928,961.31	933,541.06	906,267.41	890,778.31	957,098.60	1,051,888.40	1,005,055.80	1,034,660.40	949,959.86	986,614.52	1,406,671.10
Pagos por sueldos salarios		0.00 (-)	0.00 (-)	0.00 (-)	0.00 (-)	0.00 (-)	0.00 (-)	0.00 (-)	0.00 (-)	0.00 (-)	0.00 (-)	0.00 (-)	0.00 (-)
Total ajustes sueldos y salarios (gravados y exentos)		0.00 (-)	0.00 (-)	0.00 (-)	0.00 (-)	0.00 (-)	0.00 (-)	0.00 (-)	0.00 (-)	0.00 (-)	0.00 (-)	0.00 (-)	0.00 (-)
Pagos totales por sueldos y salarios		885,107.42	928,961.31	933,541.06	906,267.41	890,778.31	957,098.60	1,051,888.40	1,005,055.80	1,034,660.40	949,959.86	986,614.52	1,406,671.10
Pagos totales por sueldos y salarios exentos		341,618.33	387,330.51	391,723.00	378,596.01	368,745.04	395,415.64	467,460.89	401,524.07	399,438.25	377,152.64	379,192.44	455,060.27
Pagos por sueldos salarios exentos		0.00 (-)	0.00 (-)	0.00 (-)	0.00 (-)	0.00 (-)	0.00 (-)	0.00 (-)	0.00 (-)	0.00 (-)	0.00 (-)	0.00 (-)	0.00 (-)
Total ajustes sueldos y salarios exentos		0.00 (-)	0.00 (-)	0.00 (-)	0.00 (-)	0.00 (-)	0.00 (-)	0.00 (-)	0.00 (-)	0.00 (-)	0.00 (-)	0.00 (-)	0.00 (-)
Pagos totales por sueldos y salarios exentos		341,618.33	387,330.51	391,723.00	378,596.01	368,745.04	395,415.64	467,460.89	401,524.07	399,438.25	377,152.64	379,192.44	455,060.27
Pagos por aguinaldo exento		235,459.59	2,191.28	0.00	0.00	0.00	5,377.20	0.00	16,131.60	8,065.80	3,883.94	5,377.20	194,332.57
Pagos por aguinaldo exento		0.00 (-)	0.00 (-)	0.00 (-)	0.00 (-)	0.00 (-)	0.00 (-)	0.00 (-)	0.00 (-)	0.00 (-)	0.00 (-)	0.00 (-)	0.00 (-)
Total ajustes aguinaldo exento		0.00 (-)	0.00 (-)	0.00 (-)	0.00 (-)	0.00 (-)	0.00 (-)	0.00 (-)	0.00 (-)	0.00 (-)	0.00 (-)	0.00 (-)	0.00 (-)
Pagos por aguinaldo exento		235,459.59	2,191.28	0.00	0.00	0.00	5,377.20	0.00	16,131.60	8,065.80	3,883.94	5,377.20	194,332.57
Pagos por prima vacacional exenta		4,730.12	575.09	0.00	0.00	0.00	2,688.60	0.00	724.77	0.00	741.66	0.00	0.00
Pagos por prima vacacional exento		0.00 (-)	0.00 (-)	0.00 (-)	0.00 (-)	0.00 (-)	0.00 (-)	0.00 (-)	0.00 (-)	0.00 (-)	0.00 (-)	0.00 (-)	0.00 (-)
Total ajustes prima vacacional exento		0.00 (-)	0.00 (-)	0.00 (-)	0.00 (-)	0.00 (-)	0.00 (-)	0.00 (-)	0.00 (-)	0.00 (-)	0.00 (-)	0.00 (-)	0.00 (-)
Pagos por prima vacacional exenta		4,730.12	575.09	0.00	0.00	0.00	2,688.60	0.00	724.77	0.00	741.66	0.00	0.00
Pagos por prima dominical exenta		179.24	0.00	0.00	0.00	0.00	0.00	0.00	179.24	0.00	0.00	0.00	0.00
Pagos por prima dominical exento		0.00 (-)	0.00 (-)	0.00 (-)	0.00 (-)	0.00 (-)	0.00 (-)	0.00 (-)	0.00 (-)	0.00 (-)	0.00 (-)	0.00 (-)	0.00 (-)
Total ajustes prima dominical exento		0.00 (-)	0.00 (-)	0.00 (-)	0.00 (-)	0.00 (-)	0.00 (-)	0.00 (-)	0.00 (-)	0.00 (-)	0.00 (-)	0.00 (-)	0.00 (-)
Pagos por prima dominical exenta		179.24	0.00	0.00	0.00	0.00	0.00	0.00	179.24	0.00	0.00	0.00	0.00
Subsidio para el empleo		236,784.49	20,437.83	21,202.75	20,820.29	20,820.31	21,202.77	18,882.07	21,033.41	22,077.44	22,076.74	22,040.79	9,598.39
Subsidio para el empleo que le correspondió a los trabajadores		16,591.70	20,437.83	21,202.75	20,820.29	20,820.31	21,202.77	18,882.07	21,033.41	22,077.44	22,076.74	22,040.79	9,598.39

Los datos presentados en esta información corresponden a la información acumulada de todos tus trabajadores con base a los CFDI de nómina que les emitiste, así como al entero de las retenciones que realizaste en tus pagos provisionales.



Información de pagos y retenciones por sueldos y salarios realizados a tus trabajadores
Detalle Mensual - Ejercicio: 2021



Concepto	Total	Enero	Febrero	Marzo	Abril	Mayo	Junio	Julio	Agosto	Septiembre	Octubre	Noviembre	Diciembre
trabajadores													
Total de ajustes al subsidio para el empleo que le correspondió a los trabajadores	(-)	0.00 (-)	0.00 (-)	0.00 (-)	0.00 (-)	0.00 (-)	0.00 (-)	0.00 (-)	0.00 (-)	0.00 (-)	0.00 (-)	0.00 (-)	0.00 (-)
Subsidio para el empleo que le correspondió a los trabajadores	(=)	236,784.49	16,591.70	20,437.83	21,202.75	20,820.29	21,202.77	18,882.07	21,033.41	22,077.44	22,076.74	22,040.78	9,598.39
Subsidio para el empleo pagado en efectivo a los trabajadores													
Total del subsidio para el empleo pagado a los trabajadores		70,117.51	4,396.07	6,185.40	6,443.97	6,314.68	6,443.99	5,701.03	6,252.90	6,371.34	6,610.20	6,495.56	2,587.69
Total ajustes subsidio para el empleo pagado a los trabajadores	(-)	216.32 (-)	0.00 (-)	0.00 (-)	0.00 (-)	0.00 (-)	0.00 (-)	0.00 (-)	0.00 (-)	183.68 (-)	0.00 (-)	32.54 (-)	0.00 (-)
Subsidio para el empleo pagado en efectivo a los trabajadores	(=)	69,901.19	4,396.07	6,185.40	6,443.97	6,314.68	6,443.99	5,701.03	6,252.90	6,187.66	6,610.20	6,462.92	2,587.69
Pagos totales por indemnización													
Número de trabajadores por indemnización		0	0	2	0	1	2	0	0	2	3	1	3
Pagos por indemnización (gravados y exentos)	(-)	0.00 (-)	0.00 (-)	594,365.40	0.00	83,464.27	75,055.31	0.00	362,462.59	219,068.02	77,631.20	188,963.92	424,510.04
Pagos totales por indemnización exentos	(=)	0.00	0.00	594,365.40	0.00	83,464.27	75,055.31	0.00	362,462.59	219,068.02	77,631.20	188,963.92	424,510.04
Pagos totales por indemnización exentos													
Pagos por indemnización exentos		355,111.95	0.00	0.00	0.00	0.00	0.00	0.00	73,179.59	91,787.93	28,828.43	96,789.60	64,526.40
Total ajustes por indemnización exentos	(-)	0.00 (-)	0.00 (-)	0.00 (-)	0.00 (-)	0.00 (-)	0.00 (-)	0.00 (-)	0.00 (-)	0.00 (-)	0.00 (-)	0.00 (-)	0.00 (-)
Pagos totales por indemnización exentos	(=)	355,111.95	0.00	0.00	0.00	0.00	0.00	0.00	73,179.59	91,787.93	28,828.43	96,789.60	64,526.40
ISR retenido													
Impuesto sobre la renta retenido		532,281.22	28,559.39	92,537.07	23,278.02	24,380.86	28,361.61	31,318.58	32,124.43	34,731.21	23,906.64	38,890.66	152,802.91
Total ajustes del impuesto sobre la renta retenido	(-)	0.00 (-)	0.00 (-)	0.00 (-)	0.00 (-)	0.00 (-)	0.00 (-)	0.00 (-)	0.00 (-)	0.00 (-)	0.00 (-)	0.00 (-)	0.00 (-)
Total ISR Retenido de ejercicio anterior	(+)	0.00 (+)	0.00 (+)	0.00 (+)	0.00 (+)	0.00 (+)	0.00 (+)	0.00 (+)	0.00 (+)	0.00 (+)	0.00 (+)	0.00 (+)	0.00 (+)
Total aplicación de saldo a favor por compensación anual	(-)	0.00 (-)	0.00 (-)	0.00 (-)	0.00 (-)	0.00 (-)	0.00 (-)	0.00 (-)	0.00 (-)	0.00 (-)	0.00 (-)	0.00 (-)	0.00 (-)
Total reintegro de ISR retenido en exceso de ejercicio anterior	(-)	0.00 (-)	0.00 (-)	0.00 (-)	0.00 (-)	0.00 (-)	0.00 (-)	0.00 (-)	0.00 (-)	0.00 (-)	0.00 (-)	0.00 (-)	0.00 (-)
ISR retenido	(=)	532,281.22	28,559.39	92,537.07	23,278.02	24,380.86	28,361.61	31,318.58	32,124.43	34,731.21	23,906.64	38,890.66	152,802.91
Resumen pagos de nómina													
Pagos de sueldos		14,040,980.06	885,107.42	1,593,359.71	933,541.06	989,731.68	1,032,133.91	1,051,984.49	1,397,518.38	1,233,737.42	1,067,931.06	1,175,317.44	1,011,211.16
Pagos exentos de sueldos		5,096,271.24	341,618.33	387,330.51	391,723.00	378,598.01	395,415.84	467,460.89	474,703.66	491,226.18	405,991.07	476,982.04	520,434.97
Pagos de asimilados a salarios		0.00	0.00	0.00	0.00	0.00	0.00	0.00	0.00	0.00	0.00	0.00	0.00


Los datos presentados en esta consulta corresponden a la información acumulada de todos tus trabajadores con base a los CFDI de nómina que las emite, así como al entero de las retenciones que realizaste en tus pagos provisionales.

Información de pagos y retenciones por sueldos y salarios realizados a tus trabajadores
 Detalle Mensual - Ejercicio: 2021



Concepto	Total	Enero	Febrero	Marzo	Abril	Mayo	Junio	Julio	Agosto	Septiembre	Octubre	Noviembre	Diciembre
Total ISR retenido a los trabajadores													
Total ISR retenido por sueldos													
121	532,281.22	28,559.39	92,537.07	23,278.02	24,380.86	21,389.44	28,361.61	31,318.59	32,124.43	34,731.21	23,906.64	38,890.66	152,003.31
Impuesto retenido por sueldos, indemnización y jubilaciones	(-)	0.00 (-)	0.00 (-)	0.00 (-)	0.00 (-)	0.00 (-)	0.00 (-)	0.00 (-)	0.00 (-)	0.00 (-)	0.00 (-)	0.00 (-)	0.00 (-)
Ajustes del impuesto sobre la renta retenido por sueldos, indemnización y jubilaciones	(+)	0.00 (+)	0.00 (+)	0.00 (+)	0.00 (+)	0.00 (+)	0.00 (+)	0.00 (+)	0.00 (+)	0.00 (+)	0.00 (+)	0.00 (+)	0.00 (+)
Total ISR retenido de ejercicio anterior por sueldos, indemnización y jubilaciones	(-)	0.00 (-)	0.00 (-)	0.00 (-)	0.00 (-)	0.00 (-)	0.00 (-)	0.00 (-)	0.00 (-)	0.00 (-)	0.00 (-)	0.00 (-)	0.00 (-)
Total reintegro de ISR retenido en exceso de ejercicio anterior por sueldos, indemnización y jubilaciones	(-)	0.00 (-)	0.00 (-)	0.00 (-)	0.00 (-)	0.00 (-)	0.00 (-)	0.00 (-)	0.00 (-)	0.00 (-)	0.00 (-)	0.00 (-)	0.00 (-)
Total ISR retenido por sueldos	(=)	28,559.39	92,537.07	23,278.02	24,380.86	21,389.44	28,361.61	31,318.59	32,124.43	34,731.21	23,906.64	38,890.66	152,003.31
Impuesto enterado por salarios													
ISR retenciones por salarios a cargo	270,733.00	15,117.00	89,309.00	14,609.00	15,712.00	12,497.00	19,134.00	21,824.00	20,647.00	23,595.00	13,375.00	30,914.00	0.00
Parte actualizada	0.00 (+)	0.00 (+)	0.00 (+)	0.00 (+)	0.00 (+)	0.00 (+)	0.00 (+)	0.00 (+)	0.00 (+)	0.00 (+)	0.00 (+)	0.00 (+)	0.00
Recargos	0.00 (+)	0.00 (+)	0.00 (+)	0.00 (+)	0.00 (+)	0.00 (+)	0.00 (+)	0.00 (+)	0.00 (+)	0.00 (+)	0.00 (+)	0.00 (+)	0.00
Multa por corrección fiscal	0.00 (+)	0.00 (+)	0.00 (+)	0.00 (+)	0.00 (+)	0.00 (+)	0.00 (+)	0.00 (+)	0.00 (+)	0.00 (+)	0.00 (+)	0.00 (+)	0.00
Total de contribuciones	270,733.00	15,117.00	89,309.00	14,609.00	15,712.00	12,497.00	19,134.00	21,824.00	20,647.00	23,595.00	13,375.00	30,914.00	0.00
Crédito al salario	0.00 (+)	0.00 (+)	0.00 (+)	0.00 (+)	0.00 (+)	0.00 (+)	0.00 (+)	0.00 (+)	0.00 (+)	0.00 (+)	0.00 (+)	0.00 (+)	0.00
Subsidio para el empleo	67,529.00 (+)	4,396.00 (+)	6,185.00 (+)	6,443.00 (+)	6,315.00 (+)	6,315.00 (+)	6,444.00 (+)	5,701.00 (+)	6,253.00 (+)	6,371.00 (+)	6,610.00 (+)	6,496.00 (+)	0.00
Impuesto a los depósitos en efectivo	0.00 (+)	0.00 (+)	0.00 (+)	0.00 (+)	0.00 (+)	0.00 (+)	0.00 (+)	0.00 (+)	0.00 (+)	0.00 (+)	0.00 (+)	0.00 (+)	0.00
Compensaciones	0.00 (+)	0.00 (+)	0.00 (+)	0.00 (+)	0.00 (+)	0.00 (+)	0.00 (+)	0.00 (+)	0.00 (+)	0.00 (+)	0.00 (+)	0.00 (+)	0.00
Crédito IEPS diésel sector primario y minero	0.00 (+)	0.00 (+)	0.00 (+)	0.00 (+)	0.00 (+)	0.00 (+)	0.00 (+)	0.00 (+)	0.00 (+)	0.00 (+)	0.00 (+)	0.00 (+)	0.00
Diésel automotriz para transporte	0.00 (+)	0.00 (+)	0.00 (+)	0.00 (+)	0.00 (+)	0.00 (+)	0.00 (+)	0.00 (+)	0.00 (+)	0.00 (+)	0.00 (+)	0.00 (+)	0.00
Acreditamiento de sorteos	0.00 (+)	0.00 (+)	0.00 (+)	0.00 (+)	0.00 (+)	0.00 (+)	0.00 (+)	0.00 (+)	0.00 (+)	0.00 (+)	0.00 (+)	0.00 (+)	0.00
Diésel marino	0.00 (+)	0.00 (+)	0.00 (+)	0.00 (+)	0.00 (+)	0.00 (+)	0.00 (+)	0.00 (+)	0.00 (+)	0.00 (+)	0.00 (+)	0.00 (+)	0.00
Total de aplicaciones	67,529.00	4,396.00	6,185.00	6,443.00	6,315.00	6,315.00	6,444.00	5,701.00	6,253.00	6,371.00	6,610.00	6,496.00	0.00
Monto pagado con anterioridad	0.00	0.00	0.00	0.00	0.00	0.00	0.00	0.00	0.00	0.00	0.00	0.00	0.00
Cantidad a cargo	203,204.00	10,721.00	77,124.00	8,166.00	9,397.00	6,182.00	12,690.00	16,123.00	14,394.00	17,224.00	6,765.00	24,418.00	0.00
Importe sin la primera parcialidad	0.00	0.00	0.00	0.00	0.00	0.00	0.00	0.00	0.00	0.00	0.00	0.00	0.00

Los datos presentados en esta consulta corresponden a la información acumulada de todos los trabajadores con base a los CFDI de nómina que les emitió, así como al entero de las retenciones que realizó en sus pagos provisionales.



Información de pagos y retenciones por sueldos y salarios realizados a tus trabajadores
Detalle Mensual - Ejercicio: 2021

Concepto	Enero	Febrero	Marzo	Abril	Mayo	Junio	Julio	Agosto	Septiembre	Octubre	Noviembre	Diciembre
Total	203,204.00	77,124.00	8,166.00	9,397.00	6,182.00	12,690.00	16,123.00	14,394.00	17,224.00	6,765.00	24,418.00	0.00
Cantidad pagada	270,733.00	83,309.00	14,609.00	15,712.00	12,497.00	19,134.00	21,824.00	20,647.00	23,595.00	13,375.00	30,914.00	0.00
Impuesto enterado por salarios	(=)	(=)	(=)	(=)	(=)	(=)	(=)	(=)	(=)	(=)	(=)	(=)
Impuesto enterado por asimilados a salarios	108,963.00	9,228.00	8,669.00	8,669.00	8,693.00	9,228.00	9,495.00	11,478.00	11,320.00	10,532.00	8,009.00	0.00
ISR retenciones por asimilados a salarios a cargo	0.00 (+)	0.00 (+)	0.00 (+)	0.00 (+)	0.00 (+)	0.00 (+)	0.00 (+)	0.00 (+)	0.00 (+)	0.00 (+)	0.00 (+)	0.00
Parte actualizada	0.00 (+)	0.00 (+)	0.00 (+)	0.00 (+)	0.00 (+)	0.00 (+)	0.00 (+)	0.00 (+)	0.00 (+)	0.00 (+)	0.00 (+)	0.00
Recargos	0.00 (+)	0.00 (+)	0.00 (+)	0.00 (+)	0.00 (+)	0.00 (+)	0.00 (+)	0.00 (+)	0.00 (+)	0.00 (+)	0.00 (+)	0.00
Multa por corrección fiscal	0.00 (+)	0.00 (+)	0.00 (+)	0.00 (+)	0.00 (+)	0.00 (+)	0.00 (+)	0.00 (+)	0.00 (+)	0.00 (+)	0.00 (+)	0.00
Total de contribuciones	13,442.00	9,228.00	8,669.00	8,669.00	8,693.00	9,228.00	9,495.00	11,478.00	11,320.00	10,532.00	8,009.00	0.00
Crédito al salario	0.00 (+)	0.00 (+)	0.00 (+)	0.00 (+)	0.00 (+)	0.00 (+)	0.00 (+)	0.00 (+)	0.00 (+)	0.00 (+)	0.00 (+)	0.00
Subsidio para el empleo	0.00 (+)	0.00 (+)	0.00 (+)	0.00 (+)	0.00 (+)	0.00 (+)	0.00 (+)	0.00 (+)	0.00 (+)	0.00 (+)	0.00 (+)	0.00
Impuesto a los depósitos en efectivo	0.00 (+)	0.00 (+)	0.00 (+)	0.00 (+)	0.00 (+)	0.00 (+)	0.00 (+)	0.00 (+)	0.00 (+)	0.00 (+)	0.00 (+)	0.00
Compensaciones	0.00 (+)	0.00 (+)	0.00 (+)	0.00 (+)	0.00 (+)	0.00 (+)	0.00 (+)	0.00 (+)	0.00 (+)	0.00 (+)	0.00 (+)	0.00
Crédito IEPS diésel sector primario y minero	0.00 (+)	0.00 (+)	0.00 (+)	0.00 (+)	0.00 (+)	0.00 (+)	0.00 (+)	0.00 (+)	0.00 (+)	0.00 (+)	0.00 (+)	0.00
Diésel automotriz para transporte	0.00 (+)	0.00 (+)	0.00 (+)	0.00 (+)	0.00 (+)	0.00 (+)	0.00 (+)	0.00 (+)	0.00 (+)	0.00 (+)	0.00 (+)	0.00
Acreditamiento de sorteos	0.00 (+)	0.00 (+)	0.00 (+)	0.00 (+)	0.00 (+)	0.00 (+)	0.00 (+)	0.00 (+)	0.00 (+)	0.00 (+)	0.00 (+)	0.00
Diésel marino	0.00 (+)	0.00 (+)	0.00 (+)	0.00 (+)	0.00 (+)	0.00 (+)	0.00 (+)	0.00 (+)	0.00 (+)	0.00 (+)	0.00 (+)	0.00
Total de aplicaciones	0.00	0.00	0.00	0.00	0.00	0.00	0.00	0.00	0.00	0.00	0.00	0.00
Monto pagado con anterioridad	0.00	0.00	0.00	0.00	0.00	0.00	0.00	0.00	0.00	0.00	0.00	0.00
Cantidad a cargo	13,442.00	9,228.00	8,669.00	8,669.00	8,693.00	9,228.00	9,495.00	11,478.00	11,320.00	10,532.00	8,009.00	0.00
Importe sin la primera parcialidad	0.00	0.00	0.00	0.00	0.00	0.00	0.00	0.00	0.00	0.00	0.00	0.00
Cantidad pagada	108,963.00	9,228.00	8,669.00	8,669.00	8,693.00	9,228.00	9,495.00	11,478.00	11,320.00	10,532.00	8,009.00	0.00
Impuesto enterado por asimilados a salarios	(=)	(=)	(=)	(=)	(=)	(=)	(=)	(=)	(=)	(=)	(=)	(=)

Sello Digital: n3EjUUVdG5KvUm3a6aMhZ9ng0pwW0ig7NSalebhvopchON8m8RlfbwblhCT8qbnMvYjPnMBYpDNXwSRGG5wY4wI8Bx7xNjDHW6TPJlI5O6DXsSINy6ZLqRDLHrPE18Lr4H5Tl7bZzbrgFqR9u8CF7Xg6laM6b154C
xHIGWJMEIOZGUN86lGCEOXW5rFzCCyEz4nIMC11Z5DKUdVUuMZMc7G1KTWvKv-AyK6rR6d70uWHCa8ITcmUk7DDGDicDg-RJf5MC4z6BrzAOX3Hr2XOgMy5X3EcfFCi0eRPJy6GT8EBMKTR3LL3GO==

Cadena Original: [SMD8910028U6R]19-01-2022[2021]4[36-7C-EA-9C-98-40-25-6E-70-6C-47-44-72-38-PE-21-9E-AE-55-45]B6-77-2D-AE-B3-F4-07-24-82-B4-12-3C-19-02-94-50-A9-7E-86-45[13-01-2022]



Consulta > Acumulado Anual Total

Acumulado Anual Total

Ejercicio	Mes inicial	Mes final
2018	Enero	Diciembre

Periodo que ampara la información:

Nombre, denominación o razón social

RFC: SMD6910028U6

SISTEMA PARA EL DESARROLLO INTEGRAL DE LA FAMILIA DEL MUNICIPIO DE GUANAJUATO, GTO. SIN TIPO DE SOCIEDAD

Concepto	Salarios	Indemnización
Ingresos totales pagados	\$14,311,039.28	\$1,031,504.15
Ingresos exentos pagados	\$4,144,031.21	\$211,996.80
Subsidio aplicado	\$375,925.58	
Subsidio entregado	\$172,316.44	

Total de ISR retenido \$701,311.73

Detalle anual



Regresar

Los datos presentados en esta consulta corresponden a la información acumulada de todos tus trabajadores con base a los CFDI de nómina que les emististe, así como al entero de las retenciones que realizaste en tus pagos provisionales.

Información de pagos y retenciones por sueldos y salarios
realizados a tus trabajadores
Vista anual acumulada - Ejercicio: 2019

Ejercicio Mes Inicial Mes Final

Periodo que ampara la información: 2019 Enero Diciembre

RFC

SMD8910028U6

Nombre, denominación o razón social

SISTEMA PARA EL DESARROLLO INTEGRAL DE LA FAMILIA DEL
MUNICIPIO DE GUANAJUATO, GTO. SIN TIPO DE SOCIEDAD

Concepto	Salarios	Indemnización	Jubilación en parcialidades	Jubilación en una sola exhibición	Total sueldos	Asimilados a salarios	Total pagado por nómina
Total pagado	\$13,988,887.00	\$889,686.67	\$0.00	\$0.00	\$14,878,573.67	\$0.00	\$14,878,573.67
Total exento pagado	\$4,674,275.56	\$565,868.88	\$0.00	\$0.00	\$5,240,144.44		\$5,240,144.44
Total del subsidio causado	\$410,560.66						\$410,560.66
Total del subsidio entregado	\$155,329.60						\$155,329.60
Número de Trabajadores					168		168
Total del ISR retenido					\$506,077.79	\$0.00	\$507,736.52
Total del ISR enterado					\$320,437.00	\$185,642.00	
Diferencia					\$185,640.79	-\$185,642.00	

Sello Digital: HtxKs+KabjwWS+Xy2WuPJE44Rb1TP1PnuJDLzkoRfITV8sb6C9ZYLEpp57iuEDYUJf1m3FIIGXitK79KL6yhmZCIXQlpZSjXWIAf1XZCb+40bWiku0IymRiCcg5BxY6VHbq9FLga
pxiDS8Wm1HXgXpa/aiXukGqYYbiZjMSppvD6v03IRhCbFCQT8YO6GA0U2b4TbaSgxyYniARjUp84KtC3rHMPte+sm1vbYocSfTPxkcll1aesleAeNQGBkowllyGetEOsICg3mE
/CxGJvVR7vz9u49yyek7HGxz0zhIM0c9u+6ps+NRZi392DJowpY0ITAMPXieVQ==

Cadena Original: [SMD8910028U6[R]19-01-2022[2019]]IDA-39-A3-EE-5E-6B-4B-0D-32-55-BF-EF-95-60-18-90-AF-D8-07-09]DC-0A-09-45-8C-51-9D-5F-19-76-8F-BC-F1-64-02-B
B-78-80-0E-29[18-06-2020]



Información de pagos y retenciones por sueldos y salarios
realizados a tus trabajadores
Vista anual acumulada - Ejercicio: 2020

Ejercicio Mes Inicial Mes Final

Período que ampara la información 2020 Enero Diciembre

RFC SMD8910028U6 Nombre, denominación o razón social SISTEMA PARA EL DESARROLLO INTEGRAL DE LA FAMILIA DEL MUNICIPIO DE GUANAJUATO, GTO. SIN TIPO DE SOCIEDAD

Concepto	Salarios	Indemnización	Jubilación en parcialidades	Jubilación en una sola exhibición	Total sueldos	Asimilados a salarios	Total pagado por nómina
Total pagado	\$13,397,531.17	\$1,053,580.74	\$0.00	\$0.00	\$14,451,111.91	\$0.00	\$14,451,111.91
Total exento pagado	\$5,083,296.31	\$803,786.88	\$0.00	\$0.00	\$5,887,083.19		\$5,887,083.19
Total del subsidio causado	\$307,531.66						\$307,531.66
Total del subsidio entregado	\$107,547.61						\$107,547.61
Número de Trabajadores					143		143
Total del ISR retenido					\$466,128.44	\$0.00	\$466,128.44
Total del ISR enterado					\$200,493.00	\$129,638.00	\$129,638.00
Diferencia					\$265,635.44	-\$129,638.00	



Sello Digital: UmTzkbkzJQ7r6+mMz6xe0u0QCEXwnkLqM8VyuFW40u66LviP3c86EQ1+JYe2h0kroHBDdj+P26k5HaOxQP00jhUuMe0XYsze5/falTfCvprLwDODkBJFZ24YCyW8vVf0w6ab9snVP rYmcdsqW3Gqk9dVvTei+FDqpBJRP-1N8t-qLmXc5jX2wePigKYoJDB/CqpJnkApXjy2YoZUm0p8MR4f5s5okHUsAnuQ7sKTJqe+BdzPv3g62dBb2L0ErfBIZOIdo+xIkC3GhJYbWS8k nz/azZ79RuLWVq/S1WMVLY42K19SVQX3zo/7S/Xwoy49ycenShVZCN7Sg==

Cadena Original: [SMD8910028U6|R|19-01-2022|2020|IDA-39-A3-EE-5E-6B-4B-0D-32-55-BF-EF-95-60-18-90-AF-D8-07-09|0C-C6-CE-1D-AD-EC-8A-86-1E-CE-43-B6-74-AC-66-A E-88-61-FA-07|01-01-2022]



Información de pagos y retenciones por sueldos y salarios
realizados a tus trabajadores
Vista anual acumulada - Ejercicio: 2021

Ejercicio Mes inicial Mes final
2021 Enero Diciembre

Periodo que ampara la información

RFC SMD8910028U6

Nombre, denominación o razón social SISTEMA PARA EL DESARROLLO INTEGRAL DE LA FAMILIA DEL MUNICIPIO DE GUANAJUATO, GTO. SIN TIPO DE SOCIEDAD

Concepto	Salarios	Indemnización	Jubilación en parcialidades	Jubilación en una sola exhibición	Total sueldos	Asimilados a salarios	Total pagado por nómina
Total pagado	\$12,016,859.30	\$2,025,521.65	\$0.00	\$0.00	\$14,042,380.95	\$0.00	\$14,042,380.95
Total exento pagado	\$4,744,159.29	\$355,111.95	\$0.00	\$0.00	\$5,099,271.24		\$5,099,271.24
Total del subsidio causado	\$236,784.49						\$236,784.49
Total del subsidio entregado	\$69,901.19						\$69,901.19
Número de trabajadores					121		121
Total del ISR retenido					\$532,281.22	\$0.00	\$532,281.22
Total del ISR enterado					\$270,733.00	\$108,963.00	
Diferencia					\$261,548.22	(\$108,963.00)	

Seillo Digital: irL9kck2MgXYLhChPeWuEccGGTD35KMKkbyD8tz4QbrA4eJeOr0T3TfISiEmXWqCiszZh-DdJOYGcMBJOfRQ3B8OqMm03w18clFX8SBMMQOvW5YfRHvgCqgFKkWoXnxZG1P7BwXr JPvDe4YzBmZuanijBpviYKX1kQuGkrqg/kwhsC5s5IHjJCpecYUXKCr188WzZPQvYmWpywPGUwTm3JhCns5ECIFyF0o3RZmp2wmIHGGces-KPDbLGeWy5/g+zGoNuuzti9CT mutrFghmljgwztzFhwCs7hD4PeJub0565fy3fiGoSIX7Vtsq6DMRNE7D9HRD6AQC==



Cadena Original: [SMD8910028U6R19-01-2022|2021| |DA-39-A3-EE-5E-6E-4B-0D-32-55-BF-EF-95-60-18-90-AF-D8-07-09|B6-77-2D-AE-B3-F4-07-24-82-B4-12-3C-19-02-94-6 0-A9-7E-86-45|13-01-2022]