

Oficio: U.A.I.P. 0381/2022

Asunto: Se remite respuesta

Guanajuato, Gto; a 18 de febrero del 2022

"2022 año del 70 aniversario del Teatro Universitario y  
50 aniversario del Festival Internacional Cervantino"

C. Polo  
Presente

En atención a su solicitud de información ingresada en esta Unidad de Transparencia, bajo el número de folio **110196300011622**, el día **11 de febrero del 2022**, misma que a la letra dice:

- "Se anexa solicitud". (sic).

Se remite copia simple de los siguientes oficios; **TMG/0201/2022**, suscrito por la **C.P Irma Mandujano García, Tesorera Municipal, SMDIF/DG/0101/2022** suscrito por el **Arq. Iván Rivelino Moreno Galván, Director General del Sistema Municipal DIF, 070/CMDG/2022** suscrito por el **Prof. Efraín García Ledesma, Encargado de Despacho de COMUDEG y IMPLAN-O/045/2022** suscrito por el **Arq. Ramon González Flores, Director General del IMPLAN**, mismos que le brindan respuesta a su solicitud.

De conformidad con lo dispuesto por los artículos 6, apartado A, de la Constitución Política de los Estados Unidos Mexicanos; 14, apartado B, de la Constitución Política para el Estado de Guanajuato; 1, 24, fracción V, 25, 47, 48, fracciones III, VI y XIV, y 99 de la Ley de Transparencia y Acceso a la Información Pública para el Estado de Guanajuato.

Quedo a sus órdenes para cualquier duda o aclaración en el correo electrónico de esta Unidad de Acceso: [uaip@guanajuatocapital.gob.mx](mailto:uaip@guanajuatocapital.gob.mx), o en el teléfono 73 2 1488.

Atentamente

Lic. Erick González Ramírez

Titular de la Unidad de Transparencia y Acceso  
a la información pública del Municipio de Guanajuato

RCVA



Oficio Núm.: TMG/0201/2022

Guanajuato, Gto., a 18 de febrero de 2022

Asunto: respuesta a oficio U.A.I.P. 0305/2022

**Lic. Erick González Ramírez**  
**Titular de la Unidad de Acceso a la Información**  
**Presente:**

En atención a la información que están solicitando mediante oficio U.A.I.P. 0305/2022 es importante precisar lo siguiente:

La información que está disponible en la página del SAT se ha detectado que trae algunas inconsistencias, como claro ejemplo se puede ver que en algunos meses el SAT no tiene reflejado el ISR enterado, situación que difiere de la realidad ya que el Municipio se encuentra al corriente en los pagos de retenciones de ISR de sueldos y salarios.

Por tal motivo la información reflejada en el portal no es confiable al 100%, lo cual puede dar lugar a la mal utilización de la información por parte de terceros.

Sin embargo, dando seguimiento a su solicitud se adjunta la información correspondiente al Municipio de Guanajuato.

- **VISOR DE DETALLE DE DIFERENCIAS DE SUELDOS Y SALARIOS MENSUALES 2018.**

La información que solicitan en el oficio relativo al "Visor de detalle de diferencias de sueldos y salarios mensuales 2018". No está disponible en el perfil del Municipio de Guanajuato.

La información que están solicitando debería aparecer en una ventana emergente al entrar al visor de nómina del año correspondiente. En el caso del año 2018, dicha ventana no está disponible. Se adjunta evidencia:

1. Al seleccionar el año 2018 se puede apreciar que no aparece ninguna ventana emergente al momento de entrar, por lo cual no es posible proporcionar dicha información.





Vendedor: 133

Última Actualización: 04/06/2019

Visor Comprobante de Nómina - Ejercicio 2018

MUNICIPIO DE GUANAJUATO SIN TIPO DE SOCIEDAD

Consulta > Anualizado Anual Total


Acumulado Anual Total

Periodo que abarca la información: 2018

Ejercicio	Mes Inicial		Mes final	
	2018	Enero	Diciembre	
RF C	MUNICIPIO DE GUANAJUATO SIN TIPO DE SOCIEDAD			
Descripción	MUNICIPIO DE GUANAJUATO SIN TIPO DE SOCIEDAD			
	Salarios	Aplicados e intereses	Retenciones	
Ingresos totales pagados	\$226,269,751.13	\$13,100,816.90	\$17,885,504.08	
Ingresos eventuales pagados	\$28,753,949.94		\$5,344,512.83	
Subsidio aplicado	\$2,344,906.00			
Subsidio entregado	\$628,524.42			
<b>Total de RHT retenido</b>	<b>\$25,569,762.34</b>			

Los datos presentados en esta consulta corresponden a la información acumulada de todos los trabajadores con base a los CFDI de nómina que les emitió, así como al monto de las retenciones que realizaron en sus pagos previsionales.

2. Al seleccionar otros años, aparece en automático la ventana emergente de donde se puede obtener el reporte "Visor de detalle de diferencias de sueldos y salarios mensuales".



Por lo anterior no es posible proporcionar la información que están solicitando.

- Visor detalle mensual en 2021 (Se adjunta documento)
- Con relación al Reporte Ejemplo de recalculation anual, se le informo que dicho proceso no se lleva a cabo, ya que el sistema de nómina realiza un proceso de acumulado quincenal.



La documentación anexa se entrega de acuerdo al Art. 25 fracc. VI de la Ley de Transparencia y Acceso a la Información Pública para el Estado de Guanajuato, que dicta:

*“Para el cumplimiento de esta Ley, los sujetos obligados deberán cumplir con las siguientes obligaciones, según corresponda, de acuerdo a su naturaleza:*

*VI. Proteger y resguardar la información clasificada como reservada o confidencial”*

Esto anterior obedeciendo a que la información es de carácter personal y confidencial y podría poner en riesgo el patrimonio y la seguridad del individuo.

Sin otro particular por el momento, le envío un cordial saludo.

**A T E N T A M E N T E**

**C.P. Irma Mandujano García  
Tesorera Municipal**

C.c.p. - C.P. María Guadalupe Meléndez Rangel.- Coordinadora General de Finanzas.- para conocimiento  
- C.P. Manuel Ludovico Mata Vega.- Coordinador General de Administración.- para conocimiento  
- Archivo  
- Minutario

LHRR/



<b>RFC:</b> MGU850101JD5	<b>Nombre:</b> MUNICIPIO DE GUANAJUATO SIN TIPO DE SOCIEDAD	<b>Datos del retenedor</b>											
--------------------------	---	----------------------------	--	--	--	--	--	--	--	--	--	--	--

Concepto	Total	Enero	Febrero	Marzo	Abril	Mayo	Junio	Julio	Agosto	Septiembre	Octubre	Noviembre	Diciembre
<b>Comprobantes emitidos</b>													
<b>Pagos totales por sueldos y salarios</b>													
Número de trabajadores por sueldos y salarios													
Pagos por sueldos salarios	280,085,314.54	20,571,290.18	20,653,179.70	20,663,220.49	20,665,376.74	20,204,165.90	23,420,475.00	19,967,176.76	20,427,405.27	20,546,429.46	20,159,067.95	20,769,230.17	52,078,289.02
Total ajustes sueldos y salarios (gravados y exentos)	(-) 92,783.09 (-)	0.00 (-)	0.00 (-)	19,912.75 (-)	26,551.51 (-)	10,461.60 (-)	22,632.07 (-)	189.37 (-)	7,411.07 (-)	1,021.23 (-)	873.62 (-)	3,659.67 (-)	70.00
<b>Pagos totales por sueldos y salarios</b>	<b>(=) 279,822,531.45</b>	<b>20,571,290.18</b>	<b>20,653,179.70</b>	<b>20,683,133.24</b>	<b>20,691,928.23</b>	<b>20,193,704.30</b>	<b>23,397,842.93</b>	<b>19,966,987.39</b>	<b>20,419,814.20</b>	<b>20,545,408.23</b>	<b>20,158,194.33</b>	<b>20,772,889.50</b>	<b>52,078,219.02</b>
<b>Pagos totales por sueldos y salarios exentos</b>													
Pagos por sueldos salarios exentos	44,923,1724.62	3,250,979.60	3,314,143.89	3,330,541.04	3,446,596.32	3,262,431.90	4,791,659.22	3,248,294.06	3,292,921.24	3,214,531.59	3,217,671.03	3,290,947.19	7,260,557.64
Total ajustes sueldos y salarios exentos	(-) 71,335.83 (-)	0.00 (-)	0.00 (-)	11,216.47 (-)	22,861.02 (-)	10,461.60 (-)	22,632.07 (-)	189.37 (-)	656.20 (-)	93.95 (-)	873.62 (-)	2,279.53 (-)	70.00
<b>Pagos totales por sueldos y salarios exentos</b>	<b>(=) 44,852,288.79</b>	<b>3,250,979.60</b>	<b>3,314,143.89</b>	<b>3,319,324.57</b>	<b>3,423,735.30</b>	<b>3,251,970.30</b>	<b>4,769,027.15</b>	<b>3,248,104.69</b>	<b>3,292,265.04</b>	<b>3,214,437.64</b>	<b>3,216,797.41</b>	<b>3,288,667.66</b>	<b>7,260,287.64</b>
<b>Pagos por aguinaldo exento</b>													
Pagos por aguinaldo exento	3,825,376.66	0.00	0.00	0.00	0.00	0.00	0.00	0.00	0.00	0.00	0.00	0.00	3,825,376.66
Total ajustes aguinaldo exento	(-) 45,378.27 (-)	0.00 (-)	0.00 (-)	10,757.03 (-)	20,401.45 (-)	10,461.60 (-)	3,568.82 (-)	189.37 (-)	0.00 (-)	0.00 (-)	0.00 (-)	0.00 (-)	0.00
<b>Pagos por aguinaldo exento</b>	<b>(=) 3,779,998.39</b>	<b>0.00</b>	<b>0.00</b>	<b>0.00</b>	<b>0.00</b>	<b>0.00</b>	<b>0.00</b>	<b>0.00</b>	<b>0.00</b>	<b>0.00</b>	<b>0.00</b>	<b>0.00</b>	<b>3,825,376.66</b>
<b>Pagos por prima vacacional exenta</b>													
Pagos por prima vacacional exento	1,899,133.90	0.00	0.00	0.00	0.00	0.00	1,468,882.00	0.00	0.00	0.00	0.00	0.00	240,251.90
Total ajustes prima vacacional exento	(-) 70.00 (-)	0.00 (-)	0.00 (-)	0.00 (-)	0.00 (-)	0.00 (-)	0.00 (-)	0.00 (-)	0.00 (-)	0.00 (-)	0.00 (-)	0.00 (-)	70.00
<b>Pagos por prima vacacional exenta</b>	<b>(=) 1,899,063.90</b>	<b>0.00</b>	<b>0.00</b>	<b>0.00</b>	<b>0.00</b>	<b>0.00</b>	<b>1,468,882.00</b>	<b>0.00</b>	<b>0.00</b>	<b>0.00</b>	<b>0.00</b>	<b>0.00</b>	<b>240,181.90</b>
<b>Pagos por prima dominical exenta</b>													
Pagos por prima dominical exento	637,979.94	43,348.36	55,889.67	50,356.01	55,794.73	56,313.31	68,690.34	50,245.32	70,084.49	50,132.80	53,121.08	64,495.05	19,506.78
Total ajustes prima dominical exento	(-) 346.08 (-)	0.00 (-)	0.00 (-)	0.00 (-)	249.03 (-)	0.00 (-)	0.00 (-)	0.00 (-)	0.00 (-)	0.00 (-)	32.35 (-)	64.70 (-)	0.00
<b>Pagos por prima dominical exenta</b>	<b>(=) 637,633.86</b>	<b>43,348.36</b>	<b>55,889.67</b>	<b>50,356.01</b>	<b>55,545.70</b>	<b>56,313.31</b>	<b>68,690.34</b>	<b>50,245.32</b>	<b>70,084.49</b>	<b>50,132.80</b>	<b>53,088.73</b>	<b>64,430.35</b>	<b>19,506.78</b>
<b>Subsidio para el empleo</b>													
<b>Subsidio para el empleo que le correspondió a los trabajadores</b>													
Total del subsidio para el empleo que le correspondió a los	1,815,241.90	157,195.58	163,568.58	161,334.30	150,331.23	159,061.06	192,872.29	154,114.39	151,891.63	54,295.13	144,940.50	146,647.90	78,999.01

Los datos presentados en esta consulta corresponden a la información acumulada de todos tus trabajadores con base a los CFDI de nómina que les emite, así como al entero de las retenciones que realizaste en tus pagos provisionales.

Información de pagos y retenciones por sueldos y salarios realizados a tus trabajadores  
Detalle Mensual - Ejercicio: 2021



Concepto	Total	Enero	Febrero	Marzo	Abril	Mayo	Junio	Julio	Agosto	Septiembre	Octubre	Noviembre	Diciembre
Trabajadores													
Total de ajustes al subsidio para el empleo que le correspondió a los trabajadores	(-)	0.00 (-)	0.00 (-)	0.00 (-)	0.00 (-)	0.00 (-)	0.00 (-)	0.00 (-)	0.00 (-)	0.00 (-)	0.00 (-)	0.00 (-)	0.00 (-)
Subsidio para el empleo que le correspondió a los trabajadores	(=)	1,815,341.90	157,195.88	163,568.58	161,334.30	150,331.23	159,061.08	192,672.29	154,114.39	151,981.53	154,295.13	144,940.50	146,647.90
<b>Subsidio para el empleo pagado en efectivo a los trabajadores</b>													
Total del subsidio para el empleo pagado a los trabajadores		485,351.13	41,804.70	43,528.50	43,964.73	40,609.16	43,131.52	42,498.77	41,987.90	41,459.39	42,678.76	39,238.88	39,988.40
Total ajustes subsidio para el empleo pagado a los trabajadores	(-)	0.00 (-)	0.00 (-)	0.00 (-)	0.00 (-)	0.00 (-)	0.00 (-)	0.00 (-)	0.00 (-)	0.00 (-)	0.00 (-)	0.00 (-)	0.00 (-)
Subsidio para el empleo pagado en efectivo a los trabajadores	(=)	485,351.13	41,804.70	43,528.50	43,964.73	40,609.16	43,131.52	42,498.77	41,987.90	41,459.39	42,678.76	39,238.88	39,988.40
<b>Pagos totales por asimilados a salarios</b>													
Numero de trabajadores por asimilados a salarios		85	90	90	87	87	88	84	82	43	13	42	43
Pagos por asimilados a salarios	(-)	13,280,159.30	903,243.53	1,434,127.28	1,452,486.40	1,402,483.30	1,423,508.17	1,381,288.75	1,341,798.84	1,342,751.12	642,132.11	231,592.83	783,734.53
Total ajustes asimilados a salarios	(-)	0.00 (-)	0.00 (-)	0.00 (-)	0.00 (-)	0.00 (-)	0.00 (-)	0.00 (-)	0.00 (-)	0.00 (-)	0.00 (-)	0.00 (-)	0.00 (-)
<b>Pagos totales por asimilados a salarios</b>	(=)	13,280,159.30	903,243.53	1,434,127.28	1,452,486.40	1,402,483.30	1,423,508.17	1,381,288.75	1,341,798.84	1,342,751.12	642,132.11	231,592.83	783,734.53
<b>ISR retenido</b>													
Impuesto sobre la renta retenido	(-)	30,240,043.31	2,045,193.91	2,128,658.33	2,117,722.20	2,008,476.99	2,062,186.91	2,411,375.96	2,055,874.35	2,095,028.94	2,003,360.92	1,915,464.08	2,037,480.31
Total ajustes del impuesto sobre la renta retenido	(-)	0.00 (-)	0.00 (-)	0.00 (-)	0.00 (-)	0.00 (-)	0.00 (-)	0.00 (-)	0.00 (-)	0.00 (-)	0.00 (-)	0.00 (-)	0.00 (-)
Total ISR Retenido de ejercicio	(+)	0.00 (+)	0.00 (+)	0.00 (+)	0.00 (+)	0.00 (+)	0.00 (+)	0.00 (+)	0.00 (+)	0.00 (+)	0.00 (+)	0.00 (+)	0.00 (+)
Total aplicación de saldo a favor por compensación anual	(-)	0.00 (-)	0.00 (-)	0.00 (-)	0.00 (-)	0.00 (-)	0.00 (-)	0.00 (-)	0.00 (-)	0.00 (-)	0.00 (-)	0.00 (-)	0.00 (-)
Total remingio de ISR retenido en exceso de ejercicio anterior	(-)	0.00 (-)	0.00 (-)	0.00 (-)	0.00 (-)	0.00 (-)	0.00 (-)	0.00 (-)	0.00 (-)	0.00 (-)	0.00 (-)	0.00 (-)	0.00 (-)
<b>ISR retenido</b>	(=)	30,240,043.31	2,045,193.91	2,128,658.33	2,117,722.20	2,008,476.99	2,062,186.91	2,411,375.96	2,055,874.35	2,095,028.94	2,003,360.92	1,915,464.08	2,037,480.31
<b>Resumen pagos de nómina</b>													
Pagos de sueldos	279,992,531.45	20,571,200.18	20,653,179.70	20,653,316.74	20,659,025.23	20,193,704.30	23,387,842.93	19,956,997.29	20,419,924.20	20,545,408.23	20,156,194.23	20,765,379.30	52,078,219.02
Pagos exentos de sueldos	44,652,388.79	3,250,979.60	3,314,143.89	3,319,324.57	3,426,065.30	3,261,970.20	4,769,027.15	3,248,104.69	3,292,263.04	3,214,827.84	3,216,797.41	3,288,676.66	7,260,287.64
Pagos de estímulos a salarios	13,260,190.30	903,243.53	1,434,127.28	1,452,486.40	1,402,483.30	1,423,508.17	1,381,288.75	1,341,798.84	1,342,751.12	642,132.11	231,592.83	783,734.53	908,057.44
<b>Total ISR retenido a los trabajadores</b>													
Total ISR retenido por sueldos		28,418,933.48	1,921,289.00	1,938,010.18	1,924,257.72	1,899,033.94	1,870,761.01	2,225,193.99	1,877,259.43	1,914,281.06	1,913,677.50	1,989,559.57	1,921,498.37
Numero de trabajadores por sueldos		1,921,289.00	1,938,010.18	1,924,257.72	1,899,033.94	1,870,761.01	2,225,193.99	1,877,259.43	1,914,281.06	1,913,677.50	1,989,559.57	1,921,498.37	7,144,790.31
Impuesto retenido por sueldos, indemnización y jubilaciones		28,418,933.48	1,921,289.00	1,938,010.18	1,924,257.72	1,899,033.94	1,870,761.01	2,225,193.99	1,877,259.43	1,914,281.06	1,913,677.50	1,989,559.57	1,921,498.37

Los datos presentados en esta consulta corresponden a la información acumulada de todos los trabajadores con base a los CFDI de nómina que les emitiste, así como al entero de las retenciones que realizaste en tus pagos provisionales.



Información de pagos y retenciones por sueldos y salarios realizados a tus trabajadores  
Detalle Mensual - Ejercicio: 2021



Concepto	Total	Enero	Febrero	Marzo	Abril	Mayo	Junio	Julio	Agosto	Septiembre	Octubre	Noviembre	Diciembre	
Ajustes del impuesto sobre la renta retenido por sueldos, indemnización y jubilaciones	(-)	0.00 (-)	0.00 (-)	0.00 (-)	0.00 (-)	0.00 (-)	0.00 (-)	0.00 (-)	0.00 (-)	0.00 (-)	0.00 (-)	0.00 (-)	0.00	
Total ISR retenido de ejercicio anterior por sueldos, indemnización y jubilaciones	(+)	0.00 (+)	0.00 (+)	0.00 (+)	0.00 (+)	0.00 (+)	0.00 (+)	0.00 (+)	0.00 (+)	0.00 (+)	0.00 (+)	0.00 (+)	0.00	
Total aplicación de saldo a favor por compensación anual por sueldos, indemnización y jubilaciones	(-)	0.00 (-)	0.00 (-)	0.00 (-)	0.00 (-)	0.00 (-)	0.00 (-)	0.00 (-)	0.00 (-)	0.00 (-)	0.00 (-)	0.00 (-)	0.00	
Total reintegro de ISR retenido en exceso de ejercicio anterior por sueldos, indemnización y jubilaciones	(-)	0.00 (-)	0.00 (-)	0.00 (-)	0.00 (-)	0.00 (-)	0.00 (-)	0.00 (-)	0.00 (-)	0.00 (-)	0.00 (-)	0.00 (-)	0.00	
<b>Total ISR retenido por sueldos a salarios</b>	(=)	28,418,933.48	1,521,289.00	1,506,010.19	1,524,257.72	1,899,033.84	1,870,781.01	2,225,188.98	1,877,844.83	1,974,481.06	1,913,877.50	1,892,858.57	1,921,498.37	7,144,793.31
<b>Total ISR retenido por asimilados a salarios</b>	(=)	28,418,933.48	1,521,289.00	1,506,010.19	1,524,257.72	1,899,033.84	1,870,781.01	2,225,188.98	1,877,844.83	1,974,481.06	1,913,877.50	1,892,858.57	1,921,498.37	7,144,793.31
Número de trabajadores por asimilados a salarios	137	85	90	90	87	87	88	84	82	43	12	42	43	
Impuesto retenido por pagos exclusivos de asimilados a salarios	1,821,109.83	123,814.01	192,648.14	193,514.48	189,442.25	191,425.90	186,185.98	177,979.42	180,047.78	89,683.42	42,894.51	116,001.94	137,472.00	
Ajustes impuesto sobre la renta retenido por pagos exclusivos de asimilados	(-)	0.00 (-)	0.00 (-)	0.00 (-)	0.00 (-)	0.00 (-)	0.00 (-)	0.00 (-)	0.00 (-)	0.00 (-)	0.00 (-)	0.00 (-)	0.00	
Total ISR retenido de ejercicio anterior por pagos exclusivos de asimilados	(+)	0.00 (+)	0.00 (+)	0.00 (+)	0.00 (+)	0.00 (+)	0.00 (+)	0.00 (+)	0.00 (+)	0.00 (+)	0.00 (+)	0.00 (+)	0.00	
Total aplicación de saldo a favor por pagos exclusivos de asimilados	(-)	0.00 (-)	0.00 (-)	0.00 (-)	0.00 (-)	0.00 (-)	0.00 (-)	0.00 (-)	0.00 (-)	0.00 (-)	0.00 (-)	0.00 (-)	0.00	
Total reintegro de ISR retenido en exceso de ejercicio anterior por pagos exclusivos de asimilados	(-)	0.00 (-)	0.00 (-)	0.00 (-)	0.00 (-)	0.00 (-)	0.00 (-)	0.00 (-)	0.00 (-)	0.00 (-)	0.00 (-)	0.00 (-)	0.00	
<b>Total ISR retenido por asimilados a salarios</b>	(=)	1,821,109.83	123,814.01	192,648.14	193,514.48	189,442.25	191,425.90	186,185.98	177,979.42	180,047.78	89,683.42	42,894.51	116,001.94	137,472.00
<b>Impuesto enterado por salarios</b>														
ISR retenidos por salarios a cargo	30,347,728.00	1,599,650.00	2,001,698.00	1,968,344.00	1,924,033.00	1,946,319.00	2,207,546.00	2,017,818.00	2,022,842.00	2,036,620.00	2,792,911.00	2,005,132.00	7,394,713.00	
Parte actualizada	(+)	0.00 (+)	0.00 (+)	0.00 (+)	0.00 (+)	0.00 (+)	0.00 (+)	0.00 (+)	0.00 (+)	0.00 (+)	0.00 (+)	0.00 (+)	0.00	
Recargos	(+)	0.00 (+)	0.00 (+)	0.00 (+)	0.00 (+)	0.00 (+)	0.00 (+)	0.00 (+)	0.00 (+)	0.00 (+)	0.00 (+)	0.00 (+)	0.00	
Multa por corrección fiscal	(+)	0.00 (+)	0.00 (+)	0.00 (+)	0.00 (+)	0.00 (+)	0.00 (+)	0.00 (+)	0.00 (+)	0.00 (+)	0.00 (+)	0.00 (+)	0.00	
Total de contribuciones	30,347,728.00	1,599,650.00	2,001,698.00	1,968,344.00	1,924,033.00	1,946,319.00	2,207,546.00	2,017,818.00	2,022,842.00	2,036,620.00	2,792,911.00	2,005,132.00	7,394,713.00	
Crédito al salario	(+)	0.00 (+)	0.00 (+)	0.00 (+)	0.00 (+)	0.00 (+)	0.00 (+)	0.00 (+)	0.00 (+)	0.00 (+)	0.00 (+)	0.00 (+)	0.00	
Subsidio para el empleo	(+)	492,785.00 (+)	42,245.00 (+)	44,084.00 (+)	44,728.00 (+)	41,360.00 (+)	43,842.00 (+)	42,925.00 (+)	42,472.00 (+)	41,933.00 (+)	43,511.00 (+)	40,610.00 (+)	24,622.00	


Los datos presentados en esta consulta corresponden a la información acumulada de todos tus trabajadores con base a los CFDI de nómina que les emite, así como al entero de las retenciones que realizaste en tus pagos provisionales.

Información de pagos y retenciones por sueldos y salarios realizados a tus trabajadores  
Detalle Mensual - Ejercicio: 2021



Concepto	Total	Enero	Febrero	Marzo	Abril	Mayo	Junio	Julio	Agosto	Septiembre	Octubre	Noviembre	Diciembre
Impuesto a los depósitos en efectivo	(+)	0,00 (+)	0,00 (+)	0,00 (+)	0,00 (+)	0,00 (+)	0,00 (+)	0,00 (+)	0,00 (+)	0,00 (+)	0,00 (+)	0,00 (+)	0,00
Compensaciones	(+)	0,00 (+)	0,00 (+)	0,00 (+)	0,00 (+)	0,00 (+)	0,00 (+)	0,00 (+)	0,00 (+)	0,00 (+)	0,00 (+)	0,00 (+)	0,00
Crédito IEPS diésel sector primario y minero	(+)	0,00 (+)	0,00 (+)	0,00 (+)	0,00 (+)	0,00 (+)	0,00 (+)	0,00 (+)	0,00 (+)	0,00 (+)	0,00 (+)	0,00 (+)	0,00
Diésel automotriz para transporte	(+)	0,00 (+)	0,00 (+)	0,00 (+)	0,00 (+)	0,00 (+)	0,00 (+)	0,00 (+)	0,00 (+)	0,00 (+)	0,00 (+)	0,00 (+)	0,00
Acreditamiento de sorteos	(+)	0,00 (+)	0,00 (+)	0,00 (+)	0,00 (+)	0,00 (+)	0,00 (+)	0,00 (+)	0,00 (+)	0,00 (+)	0,00 (+)	0,00 (+)	0,00
Diésel marino	(+)	0,00 (+)	0,00 (+)	0,00 (+)	0,00 (+)	0,00 (+)	0,00 (+)	0,00 (+)	0,00 (+)	0,00 (+)	0,00 (+)	0,00 (+)	0,00
Total de aplicaciones		492.785,00	42.245,00	44.094,00	44.728,00	41.360,00	42.926,00	42.472,00	41.933,00	43.511,00	40.610,00	40.452,00	24.622,00
Monto pagado con anterioridad		0,00	0,00	0,00	0,00	0,00	0,00	0,00	0,00	0,00	0,00	0,00	0,00
Monto pagado a cargo		29.854.943,00	1.887.405,00	1.957.614,00	1.523.616,00	1.892.673,00	2.344.622,00	1.975.346,00	1.981.009,00	1.964.109,00	2.752.301,00	1.964.680,00	7.370.091,00
Importe sin la primera parcialidad		0,00	0,00	0,00	0,00	0,00	0,00	0,00	0,00	0,00	0,00	0,00	0,00
Cantidad pagada		29.854.943,00	1.887.405,00	1.957.614,00	1.523.616,00	1.892.673,00	2.344.622,00	1.975.346,00	1.981.009,00	1.964.109,00	2.752.301,00	1.964.680,00	7.370.091,00
Impuesto enterado por salarios	(=)	90.847.724,00	1.928.800,00	2.041.038,00	1.989.844,00	1.934.438,00	2.241.822,00	2.073.816,00	2.022.842,00	2.028.620,00	2.728.111,00	2.004.123,00	7.384.713,00
Impensua enterada por asimilados a salarios													
ISR retenciones por asimilados a salarios a cargo		1.981.040,00	131.096,00	200.954,00	200.081,00	199.763,00	188.895,00	203.241,00	207.553,00	190.141,00	62.752,00	116.364,00	148.129,00
Parte actualizada	(+)	0,00 (+)	0,00 (+)	0,00 (+)	0,00 (+)	0,00 (+)	0,00 (+)	0,00 (+)	0,00 (+)	0,00 (+)	0,00 (+)	0,00 (+)	0,00
Recargos	(+)	0,00 (+)	0,00 (+)	0,00 (+)	0,00 (+)	0,00 (+)	0,00 (+)	0,00 (+)	0,00 (+)	0,00 (+)	0,00 (+)	0,00 (+)	0,00
Malla por corrección fiscal	(+)	0,00 (+)	0,00 (+)	0,00 (+)	0,00 (+)	0,00 (+)	0,00 (+)	0,00 (+)	0,00 (+)	0,00 (+)	0,00 (+)	0,00 (+)	0,00
Total de contribuciones		1.981.040,00	131.096,00	200.954,00	200.081,00	199.763,00	188.895,00	203.241,00	207.553,00	190.141,00	62.752,00	116.364,00	148.129,00
Credito al salario	(+)	0,00 (+)	0,00 (+)	0,00 (+)	0,00 (+)	0,00 (+)	0,00 (+)	0,00 (+)	0,00 (+)	0,00 (+)	0,00 (+)	0,00 (+)	0,00
Subsidio para el empleo	(+)	0,00 (+)	0,00 (+)	0,00 (+)	0,00 (+)	0,00 (+)	0,00 (+)	0,00 (+)	0,00 (+)	0,00 (+)	0,00 (+)	0,00 (+)	0,00
Impuesto a los depósitos en efectivo	(+)	0,00 (+)	0,00 (+)	0,00 (+)	0,00 (+)	0,00 (+)	0,00 (+)	0,00 (+)	0,00 (+)	0,00 (+)	0,00 (+)	0,00 (+)	0,00
Compensaciones	(+)	0,00 (+)	0,00 (+)	0,00 (+)	0,00 (+)	0,00 (+)	0,00 (+)	0,00 (+)	0,00 (+)	0,00 (+)	0,00 (+)	0,00 (+)	0,00
Crédito IEPS diésel sector primario y minero	(+)	0,00 (+)	0,00 (+)	0,00 (+)	0,00 (+)	0,00 (+)	0,00 (+)	0,00 (+)	0,00 (+)	0,00 (+)	0,00 (+)	0,00 (+)	0,00
Diésel automotriz para transporte	(+)	0,00 (+)	0,00 (+)	0,00 (+)	0,00 (+)	0,00 (+)	0,00 (+)	0,00 (+)	0,00 (+)	0,00 (+)	0,00 (+)	0,00 (+)	0,00
Acreditamiento de sorteos	(+)	0,00 (+)	0,00 (+)	0,00 (+)	0,00 (+)	0,00 (+)	0,00 (+)	0,00 (+)	0,00 (+)	0,00 (+)	0,00 (+)	0,00 (+)	0,00
Diésel marino	(+)	0,00 (+)	0,00 (+)	0,00 (+)	0,00 (+)	0,00 (+)	0,00 (+)	0,00 (+)	0,00 (+)	0,00 (+)	0,00 (+)	0,00 (+)	0,00
Total de aplicaciones		0,00	0,00	0,00	0,00	0,00	0,00	0,00	0,00	0,00	0,00	0,00	0,00
Monto pagado con anterioridad		0,00	0,00	0,00	0,00	0,00	0,00	0,00	0,00	0,00	0,00	0,00	0,00
Cantidad a cargo		1.981.040,00	131.096,00	200.954,00	200.081,00	199.763,00	188.895,00	203.241,00	207.553,00	190.141,00	62.752,00	116.364,00	148.129,00
Importe sin la primera parcialidad		0,00	0,00	0,00	0,00	0,00	0,00	0,00	0,00	0,00	0,00	0,00	0,00
Cantidad pagada		1.981.040,00	131.096,00	200.954,00	200.081,00	199.763,00	188.895,00	203.241,00	207.553,00	190.141,00	62.752,00	116.364,00	148.129,00
Impuesto enterado por asimilados a salarios	(=)	1.981.040,00	131.096,00	200.954,00	200.081,00	199.763,00	188.895,00	203.241,00	207.553,00	190.141,00	62.752,00	116.364,00	148.129,00

Los datos presentados en esta consulta corresponden a la información acumulada de todos sus trabajadores con base a los CFDI de nómina que les emitió, así como al entero de las retenciones que realizaste en tus pagos provisionales.



**MUNICIPAL GUANAJUATO**

"2022 año del 70 aniversario del Teatro Universitario y 50 aniversario  
Del Festival Internacional Cervantino"

Oficio: SMDIF/DG/0101/2022

Asunto: Se atiende solicitud U.A.I.P. 0306/2022

Guanajuato, Gto., 18 de febrero de 2022

**Lic. Erick Gonzáles Ramírez**

Titular de la Unidad de Transparencia y Acceso a la  
Información Pública del Municipio de Guanajuato  
Presente

En atención al oficio **U.A.I.P. 0306/2022**, relativo a la solicitud de información presentada a  
través de la Plataforma Nacional de Transparencia, con número de folio **110196300011622**,  
por parte del **C. Polo**;

Atendiendo a su solicitud, este Sistema para el Desarrollo Integral de la Familia del  
Municipio de Guanajuato, anexa la información detallada punto a punto en los documentos  
adjuntos, los cuales serán enviados al correo de la Unidad de Transparencia y Acceso a la  
Información.

Sin otro en particular, le envío un cordial saludo.

**ATENTAMENTE**

"Pensando en grande  
Hechos de corazón"

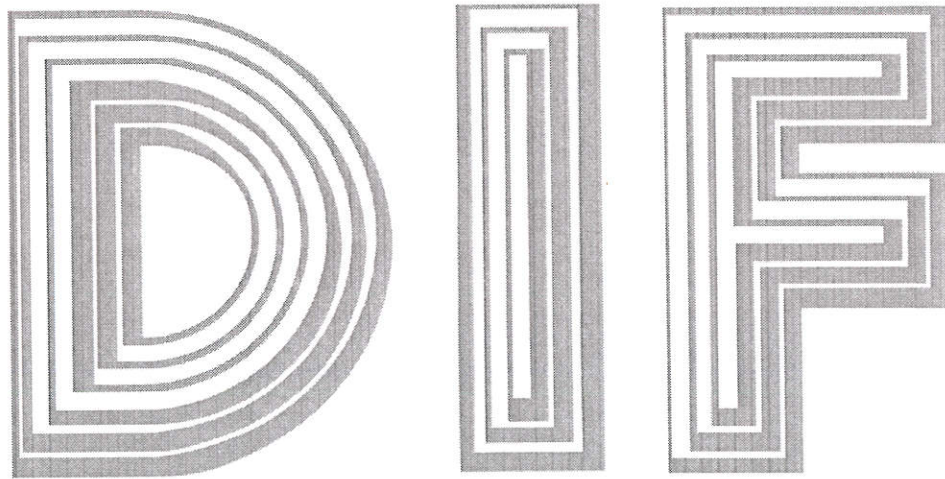
  
**Iván Rivellino Moreno Galván**  
Director General del Sistema DIF Municipal

C.C.P. - C.P. Alma Rosa Vargas Lobato Directora Administrativa del SMDIF  
IRMG/ARVL/euus  
Turno DG 0175 DA 0293



### Punto 5

En este punto no podemos compartir información, ya que el trámite está en proceso con el **Instituto Mexicano del Seguro Social**, por lo que es imposible tener lo solicitado.



Información de pagos y retenciones por sueldos y salarios realizados a tus trabajadores  
Detalle Mensual - Ejercicio: 2021



Datos del retenedor												
RFC: SMD8910028U6 Nombre: SISTEMA PARA EL DESARROLLO INTEGRAL DE LA FAMILIA DEL MUNICIPIO DE GUANAJUATO, GTO. SIN TIPO DE SOCIEDAD												
Concepto	Enero	Febrero	Marzo	Abril	Mayo	Junio	Julio	Agosto	Septiembre	Octubre	Noviembre	Diciembre
<b>Comprobantes emitidos</b>	326	352	338	347	333	254	181	185	187	176	171	259
<b>Comprobantes emitidos</b>												
<b>Pagos totales por sueldos y salarios</b>												
Número de trabajadores por sueldos y salarios	77	82	80	79	79	81	81	93	93	90	87	90
Pagos por sueldos salarios	885,107.42	928,861.31	933,541.06	906,267.41	890,778.31	957,098.60	1,051,888.49	1,005,055.80	1,034,669.40	949,969.86	986,648.52	1,091,014.02
Total ajustes sueldos y salarios (gravados y exentos)	0.00 (-)	0.00 (-)	0.00 (-)	0.00 (-)	0.00 (-)	0.00 (-)	0.00 (-)	0.00 (-)	0.00 (-)	0.00 (-)	0.00 (-)	0.00 (-)
<b>Pagos totales por sueldos y salarios</b>	<b>885,107.42</b>	<b>928,861.31</b>	<b>933,541.06</b>	<b>906,267.41</b>	<b>890,778.31</b>	<b>957,098.60</b>	<b>1,051,888.49</b>	<b>1,005,055.80</b>	<b>1,034,669.40</b>	<b>949,969.86</b>	<b>986,648.52</b>	<b>1,091,014.02</b>
<b>Pagos totales por sueldos y salarios exentos</b>												
Pagos por sueldos salarios exentos	4,834,347.24	387,330.51	391,723.00	378,598.01	368,745.04	395,415.84	467,460.89	401,524.07	399,438.25	377,152.64	379,192.44	646,148.22
Total ajustes sueldos y salarios exentos	0.00 (-)	0.00 (-)	0.00 (-)	0.00 (-)	0.00 (-)	0.00 (-)	0.00 (-)	0.00 (-)	0.00 (-)	0.00 (-)	0.00 (-)	0.00 (-)
<b>Pagos totales por sueldos y salarios exentos</b>	<b>4,834,347.24</b>	<b>387,330.51</b>	<b>391,723.00</b>	<b>378,598.01</b>	<b>368,745.04</b>	<b>395,415.84</b>	<b>467,460.89</b>	<b>401,524.07</b>	<b>399,438.25</b>	<b>377,152.64</b>	<b>379,192.44</b>	<b>646,148.22</b>
<b>Pagos por aguinaldo exento</b>												
Pagos por aguinaldo exento	240,836.79	2,191.28	0.00	0.00	0.00	5,377.20	0.00	16,131.60	8,065.80	3,983.94	5,377.20	199,709.77
Total ajustes aguinaldo exento	0.00 (-)	0.00 (-)	0.00 (-)	0.00 (-)	0.00 (-)	0.00 (-)	0.00 (-)	0.00 (-)	0.00 (-)	0.00 (-)	0.00 (-)	0.00 (-)
<b>Pagos por aguinaldo exento</b>	<b>240,836.79</b>	<b>2,191.28</b>	<b>0.00</b>	<b>0.00</b>	<b>0.00</b>	<b>5,377.20</b>	<b>0.00</b>	<b>16,131.60</b>	<b>8,065.80</b>	<b>3,983.94</b>	<b>5,377.20</b>	<b>199,709.77</b>
<b>Pagos por prima vacacional exenta</b>												
Pagos por prima vacacional exento	5,124.12	575.09	0.00	0.00	0.00	2,688.60	0.00	724.77	0.00	741.66	0.00	394.00
Total ajustes prima vacacional exento	0.00 (-)	0.00 (-)	0.00 (-)	0.00 (-)	0.00 (-)	0.00 (-)	0.00 (-)	0.00 (-)	0.00 (-)	0.00 (-)	0.00 (-)	0.00 (-)
<b>Pagos por prima vacacional exenta</b>	<b>5,124.12</b>	<b>575.09</b>	<b>0.00</b>	<b>0.00</b>	<b>0.00</b>	<b>2,688.60</b>	<b>0.00</b>	<b>724.77</b>	<b>0.00</b>	<b>741.66</b>	<b>0.00</b>	<b>394.00</b>
<b>Pagos por prima dominical exenta</b>												
Pagos por prima dominical exento	179.24	0.00	0.00	0.00	0.00	0.00	0.00	179.24	0.00	0.00	0.00	0.00
Total ajustes prima dominical exento	0.00 (-)	0.00 (-)	0.00 (-)	0.00 (-)	0.00 (-)	0.00 (-)	0.00 (-)	0.00 (-)	0.00 (-)	0.00 (-)	0.00 (-)	0.00 (-)
<b>Pagos por prima dominical exenta</b>	<b>179.24</b>	<b>0.00</b>	<b>0.00</b>	<b>0.00</b>	<b>0.00</b>	<b>0.00</b>	<b>0.00</b>	<b>179.24</b>	<b>0.00</b>	<b>0.00</b>	<b>0.00</b>	<b>0.00</b>
<b>Subsidio para el empleo</b>												
<b>Subsidio para el empleo que le correspondió a los trabajadores</b>												
Total del subsidio para el empleo que le correspondió a los	246,760.01	20,437.83	21,202.75	20,820.29	20,820.31	21,202.77	18,882.07	21,033.41	22,077.44	22,076.74	22,040.79	19,573.91

Los datos presentados en esta consulta corresponden a la información acumulada de todos tus trabajadores con base a los CFDI de nómina que les emite, así como al entero de las retenciones que realizaste en tus pagos provisionales.

Hoja 1 de 4



Información de pagos y retenciones por sueldos y salarios realizados a tus trabajadores  
Detalle Mensual - Ejercicio: 2021




Concepto	Total	Enero	Febrero	Marzo	Abril	Mayo	Junio	Julio	Agosto	Septiembre	Octubre	Noviembre	Diciembre
trabajadores													
Total de ajustes al subsidio para el empleo que le correspondió a los trabajadores	(-) 0.00 (-)	0.00 (-)	0.00 (-)	0.00 (-)	0.00 (-)	0.00 (-)	0.00 (-)	0.00 (-)	0.00 (-)	0.00 (-)	0.00 (-)	0.00 (-)	0.00 (-)
<b>Subsidio para el empleo que le correspondió a los trabajadores</b>	(=) 246,760.01	16,591.70	20,437.83	21,202.75	20,820.29	20,820.31	21,202.77	18,882.07	21,033.41	22,077.44	22,076.74	22,040.79	19,573.91
<b>Subsidio para el empleo pagado en efectivo a los trabajadores</b>													
Total del subsidio para el empleo pagado a los trabajadores	73,058.39	4,396.07	6,185.40	6,443.97	6,314.68	6,314.68	6,443.99	5,701.03	6,252.90	6,371.34	6,610.20	6,495.56	5,528.57
Total ajustes subsidio para el empleo pagado a los trabajadores	(-) 216.32 (-)	0.00 (-)	0.00 (-)	0.00 (-)	0.00 (-)	0.00 (-)	0.00 (-)	0.00 (-)	0.00 (-)	183.68 (-)	0.00 (-)	32.64 (-)	0.00
<b>Subsidio para el empleo pagado en efectivo a los trabajadores</b>	(=) 72,842.07	4,396.07	6,185.40	6,443.97	6,314.68	6,314.68	6,443.99	5,701.03	6,252.90	6,187.66	6,610.20	6,462.92	5,528.57
<b>Pagos totales por indemnización</b>													
Numero de trabajadores por indemnización	0	0	2	0	1	0	2	0	8	3	2	1	5
Pagos por indemnización (gravados y exentos)	(-) 0.00 (-)	0.00 (-)	594,365.40	0.00	83,464.27	0.00	75,055.31	0.00	362,462.59	219,068.02	77,631.20	188,963.32	4,117,120.05
<b>Pagos totales por indemnización</b>	(=) 2,092,722.76	0.00	594,365.40	0.00	83,464.27	0.00	75,055.31	0.00	362,462.59	219,068.02	77,631.20	188,963.32	4,117,120.05
<b>Pagos totales por indemnización exentos</b>													
Pagos por indemnización exentos	(-) 408,850.60	0.00	0.00	0.00	0.00	0.00	0.00	0.00	73,179.59	91,787.93	28,828.43	96,789.60	118,265.05
<b>Pagos totales por indemnización exentos</b>	(=) 408,850.60	0.00	0.00	0.00	0.00	0.00	0.00	0.00	73,179.59	91,787.93	28,828.43	96,789.60	118,265.05
<b>ISR retenido</b>													
Impuesto sobre la renta retenido	(-) 548,739.21	28,559.39	92,537.07	23,278.02	24,380.86	21,389.44	28,361.61	31,318.58	32,124.43	34,731.21	23,906.64	38,890.66	169,261.30
Total ajustes del impuesto sobre la renta retenido	(-) 0.00 (-)	0.00 (-)	0.00 (-)	0.00 (-)	0.00 (-)	0.00 (-)	0.00 (-)	0.00 (-)	0.00 (-)	0.00 (-)	0.00 (-)	0.00 (-)	0.00
Total ISR Retenido de ejercicio anterior	(+) 0.00 (+)	0.00 (+)	0.00 (+)	0.00 (+)	0.00 (+)	0.00 (+)	0.00 (+)	0.00 (+)	0.00 (+)	0.00 (+)	0.00 (+)	0.00 (+)	0.00
Total aplicación de saldo a favor por compensación anual	(-) 0.00 (-)	0.00 (-)	0.00 (-)	0.00 (-)	0.00 (-)	0.00 (-)	0.00 (-)	0.00 (-)	0.00 (-)	0.00 (-)	0.00 (-)	0.00 (-)	0.00
Total reintegro de ISR retenido en exceso de ejercicio anterior	(-) 0.00 (-)	0.00 (-)	0.00 (-)	0.00 (-)	0.00 (-)	0.00 (-)	0.00 (-)	0.00 (-)	0.00 (-)	0.00 (-)	0.00 (-)	0.00 (-)	0.00
<b>ISR retenido</b>	(=) 548,739.21	28,559.39	92,537.07	23,278.02	24,380.86	21,389.44	28,361.61	31,318.58	32,124.43	34,731.21	23,906.64	38,890.66	169,261.30
<b>Resumen pagos de nómina</b>													
Pagos de sueldos	14,603,722.86	885,107.42	1,523,326.71	933,541.06	989,731.68	890,778.31	1,032,153.91	1,051,888.49	1,387,518.39	1,253,737.42	1,027,601.06	1,175,612.44	2,472,726.07
Pagos exentos de sueldos	5,343,197.84	341,618.33	387,330.51	391,723.00	378,598.01	368,745.04	395,415.84	467,460.89	474,703.66	491,226.18	405,981.07	475,982.04	764,413.27
Pagos de asimilados a salarios	0.00	0.00	0.00	0.00	0.00	0.00	0.00	0.00	0.00	0.00	0.00	0.00	0.00

Los datos presentados en esta consulta corresponden a la información acumulada de todos tus trabajadores con base a los CFDI de nómina que les emite, así como al entero de las retenciones que realizaste en tus pagos provisionales.

Hoja 2 de 4


Información de pagos y retenciones por sueldos y salarios realizados a tus trabajadores  
Detalle Mensual – Ejercicio: 2021



Concepto	Enero	Febrero	Marzo	Abril	Mayo	Junio	Julio	Agosto	Septiembre	Octubre	Noviembre	Diciembre
<b>Total ISR retenido a los trabajadores</b>												
<b>Total ISR retenido por sueldos</b>	548,739.21	92,537.07	23,278.02	24,380.86	21,389.44	28,361.61	31,318.58	32,124.43	34,731.21	23,906.64	38,890.66	169,261.30
Número de trabajadores por sueldos	121	77	80	80	79	81	81	94	93	90	87	90
Impuesto retenido por sueldos, indemnización y jubilaciones	28,559.39	92,537.07	23,278.02	24,380.86	21,389.44	28,361.61	31,318.58	32,124.43	34,731.21	23,906.64	38,890.66	169,261.30
Ajustes del impuesto sobre la renta retenido por sueldos, indemnización y jubilaciones	0.00 (-)	0.00 (-)	0.00 (-)	0.00 (-)	0.00 (-)	0.00 (-)	0.00 (-)	0.00 (-)	0.00 (-)	0.00 (-)	0.00 (-)	0.00 (-)
Total ISR retenido de ejercicio anterior por sueldos, indemnización y jubilaciones	0.00 (+)	0.00 (+)	0.00 (+)	0.00 (+)	0.00 (+)	0.00 (+)	0.00 (+)	0.00 (+)	0.00 (+)	0.00 (+)	0.00 (+)	0.00 (+)
Total aplicación de saldo a favor por compensación anual por sueldos, indemnización y jubilaciones	0.00 (-)	0.00 (-)	0.00 (-)	0.00 (-)	0.00 (-)	0.00 (-)	0.00 (-)	0.00 (-)	0.00 (-)	0.00 (-)	0.00 (-)	0.00 (-)
Total reintegro de ISR retenido en exceso de ejercicio anterior por sueldos, indemnización y jubilaciones	0.00 (-)	0.00 (-)	0.00 (-)	0.00 (-)	0.00 (-)	0.00 (-)	0.00 (-)	0.00 (-)	0.00 (-)	0.00 (-)	0.00 (-)	0.00 (-)
<b>Total ISR retenido por sueldos</b>	548,739.21	92,537.07	23,278.02	24,380.86	21,389.44	28,361.61	31,318.58	32,124.43	34,731.21	23,906.64	38,890.66	169,261.30
<b>Impuesto enterado por salarios</b>												
ISR retenciones por salarios a cargo	426,495.00	83,309.00	14,609.00	15,712.00	12,497.00	19,134.00	21,824.00	20,647.00	23,595.00	13,375.00	30,914.00	155,762.00
Parte actualizada	0.00 (+)	0.00 (+)	0.00 (+)	0.00 (+)	0.00 (+)	0.00 (+)	0.00 (+)	0.00 (+)	0.00 (+)	0.00 (+)	0.00 (+)	0.00 (+)
Recargos	0.00 (+)	0.00 (+)	0.00 (+)	0.00 (+)	0.00 (+)	0.00 (+)	0.00 (+)	0.00 (+)	0.00 (+)	0.00 (+)	0.00 (+)	0.00 (+)
Multa por corrección fiscal	0.00 (+)	0.00 (+)	0.00 (+)	0.00 (+)	0.00 (+)	0.00 (+)	0.00 (+)	0.00 (+)	0.00 (+)	0.00 (+)	0.00 (+)	0.00 (+)
Total de contribuciones	426,495.00	83,309.00	14,609.00	15,712.00	12,497.00	19,134.00	21,824.00	20,647.00	23,595.00	13,375.00	30,914.00	155,762.00
Crédito al salario	0.00 (+)	0.00 (+)	0.00 (+)	0.00 (+)	0.00 (+)	0.00 (+)	0.00 (+)	0.00 (+)	0.00 (+)	0.00 (+)	0.00 (+)	0.00 (+)
Subsidio para el empleo	73,058.00 (+)	6,185.00 (+)	6,443.00 (+)	6,315.00 (+)	6,315.00 (+)	6,444.00 (+)	5,701.00 (+)	6,253.00 (+)	6,371.00 (+)	6,610.00 (+)	6,496.00 (+)	5,529.00
Impuesto a los depósitos en efectivo	0.00 (+)	0.00 (+)	0.00 (+)	0.00 (+)	0.00 (+)	0.00 (+)	0.00 (+)	0.00 (+)	0.00 (+)	0.00 (+)	0.00 (+)	0.00 (+)
Compensaciones	0.00 (+)	0.00 (+)	0.00 (+)	0.00 (+)	0.00 (+)	0.00 (+)	0.00 (+)	0.00 (+)	0.00 (+)	0.00 (+)	0.00 (+)	0.00 (+)
Crédito IEPS diésel sector primario y minero	0.00 (+)	0.00 (+)	0.00 (+)	0.00 (+)	0.00 (+)	0.00 (+)	0.00 (+)	0.00 (+)	0.00 (+)	0.00 (+)	0.00 (+)	0.00 (+)
Diésel automotriz para transporte	0.00 (+)	0.00 (+)	0.00 (+)	0.00 (+)	0.00 (+)	0.00 (+)	0.00 (+)	0.00 (+)	0.00 (+)	0.00 (+)	0.00 (+)	0.00 (+)
Acreditamiento de sorteos	0.00 (+)	0.00 (+)	0.00 (+)	0.00 (+)	0.00 (+)	0.00 (+)	0.00 (+)	0.00 (+)	0.00 (+)	0.00 (+)	0.00 (+)	0.00 (+)
Diésel marino	0.00 (+)	0.00 (+)	0.00 (+)	0.00 (+)	0.00 (+)	0.00 (+)	0.00 (+)	0.00 (+)	0.00 (+)	0.00 (+)	0.00 (+)	0.00 (+)
Total de aplicaciones	73,058.00	6,185.00	6,443.00	6,315.00	6,315.00	6,444.00	5,701.00	6,253.00	6,371.00	6,610.00	6,496.00	5,529.00
Monto pagado con anterioridad	0.00	0.00	0.00	0.00	0.00	0.00	0.00	0.00	0.00	0.00	0.00	0.00
Cantidad a cargo	353,437.00	77,124.00	8,166.00	9,397.00	6,182.00	12,590.00	16,123.00	14,394.00	17,224.00	6,765.00	24,418.00	159,233.03
Importe sin la primera parcialidad	0.00	0.00	0.00	0.00	0.00	0.00	0.00	0.00	0.00	0.00	0.00	0.00


Los datos presentados en esta consulta corresponden a la información acumulada de todos tus trabajadores con base a los CFDI de nómina que les emite, así como al entero de las retenciones que realizaste en tus pagos provisionales.

Información de pagos y retenciones por sueldos y salarios realizados a tus trabajadores  
Detalle Mensual - Ejercicio: 2021



Concepto	Enero	Febrero	Marzo	Abril	Mayo	Junio	Julio	Agosto	Septiembre	Octubre	Noviembre	Diciembre
<b>Cantidad pagada</b>	10,721.00	77,124.00	8,166.00	9,397.00	6,182.00	12,690.00	16,123.00	14,394.00	17,224.00	6,765.00	24,418.00	150,233.00
<b>Impuesto enterado por salarios</b>	15,117.00	83,309.00	14,809.00	15,712.00	12,497.00	19,134.00	21,824.00	20,647.00	23,595.00	13,375.00	30,914.00	155,762.00
<b>Total</b>	353,437.00	122,462.00	122,462.00	122,462.00	122,462.00	122,462.00	122,462.00	122,462.00	122,462.00	122,462.00	122,462.00	122,462.00
ISR retenciones por asimilados a salarios a cargo	0.00 (+)	0.00 (+)	0.00 (+)	0.00 (+)	0.00 (+)	0.00 (+)	0.00 (+)	0.00 (+)	0.00 (+)	0.00 (+)	0.00 (+)	0.00 (+)
Parte actualizada	0.00 (+)	0.00 (+)	0.00 (+)	0.00 (+)	0.00 (+)	0.00 (+)	0.00 (+)	0.00 (+)	0.00 (+)	0.00 (+)	0.00 (+)	0.00 (+)
Recargos	0.00 (+)	0.00 (+)	0.00 (+)	0.00 (+)	0.00 (+)	0.00 (+)	0.00 (+)	0.00 (+)	0.00 (+)	0.00 (+)	0.00 (+)	0.00 (+)
Multa por corrección fiscal	0.00 (+)	0.00 (+)	0.00 (+)	0.00 (+)	0.00 (+)	0.00 (+)	0.00 (+)	0.00 (+)	0.00 (+)	0.00 (+)	0.00 (+)	0.00 (+)
Total de contribuciones	13,442.00	9,228.00	8,669.00	8,669.00	8,893.00	9,228.00	9,495.00	11,478.00	11,320.00	10,532.00	8,009.00	10,721.00
Crédito al salario	0.00 (+)	0.00 (+)	0.00 (+)	0.00 (+)	0.00 (+)	0.00 (+)	0.00 (+)	0.00 (+)	0.00 (+)	0.00 (+)	0.00 (+)	0.00 (+)
Subsidio para el empleo	0.00 (+)	0.00 (+)	0.00 (+)	0.00 (+)	0.00 (+)	0.00 (+)	0.00 (+)	0.00 (+)	0.00 (+)	0.00 (+)	0.00 (+)	0.00 (+)
Impuesto a los depósitos en efectivo	0.00 (+)	0.00 (+)	0.00 (+)	0.00 (+)	0.00 (+)	0.00 (+)	0.00 (+)	0.00 (+)	0.00 (+)	0.00 (+)	0.00 (+)	0.00 (+)
Compensaciones	0.00 (+)	0.00 (+)	0.00 (+)	0.00 (+)	0.00 (+)	0.00 (+)	0.00 (+)	0.00 (+)	0.00 (+)	0.00 (+)	0.00 (+)	0.00 (+)
Crédito IEPS diésel sector primario y minero	0.00 (+)	0.00 (+)	0.00 (+)	0.00 (+)	0.00 (+)	0.00 (+)	0.00 (+)	0.00 (+)	0.00 (+)	0.00 (+)	0.00 (+)	0.00 (+)
Diésel automotriz para transporte	0.00 (+)	0.00 (+)	0.00 (+)	0.00 (+)	0.00 (+)	0.00 (+)	0.00 (+)	0.00 (+)	0.00 (+)	0.00 (+)	0.00 (+)	0.00 (+)
Acreditamiento de sorteos	0.00 (+)	0.00 (+)	0.00 (+)	0.00 (+)	0.00 (+)	0.00 (+)	0.00 (+)	0.00 (+)	0.00 (+)	0.00 (+)	0.00 (+)	0.00 (+)
Diésel marino	0.00 (+)	0.00 (+)	0.00 (+)	0.00 (+)	0.00 (+)	0.00 (+)	0.00 (+)	0.00 (+)	0.00 (+)	0.00 (+)	0.00 (+)	0.00 (+)
Total de aplicaciones	0.00	0.00	0.00	0.00	0.00	0.00	0.00	0.00	0.00	0.00	0.00	0.00
Monte pagado con anterioridad	0.00	0.00	0.00	0.00	0.00	0.00	0.00	0.00	0.00	0.00	0.00	0.00
Cantidad a cargo	13,442.00	9,228.00	8,669.00	8,669.00	8,893.00	9,228.00	9,495.00	11,478.00	11,320.00	10,532.00	8,009.00	13,499.00
Importe sin la primera parcialidad	0.00	0.00	0.00	0.00	0.00	0.00	0.00	0.00	0.00	0.00	0.00	0.00
Cantidad pagada	13,442.00	9,228.00	8,669.00	8,669.00	8,893.00	9,228.00	9,495.00	11,478.00	11,320.00	10,532.00	8,009.00	13,499.00
<b>Impuesto enterado por asimilados a salarios</b>	13,442.00	9,228.00	8,669.00	8,669.00	8,893.00	9,228.00	9,495.00	11,478.00	11,320.00	10,532.00	8,009.00	13,499.00

Sello Digital: <https://www.sat.gub.uy/verificador-codigos> IKUJaxU59qDhIkeWAnQeaY3nyr0BmkFWIKJ3KcGa2ASBPHcPvYgTTPoCSXQUZEKqL2cJx9Cvrrd83YhZKwVoeBL+gRwbBb3M88zh59JP+E2OgFvnrEcQvcqE5AsRd9nmkL6Df6A41qLoDGOBJXaXvGzF4sr9G0GoiKae69



Cadena Original: |SMD8910028U6|R|15-02-2022|14|21-EB-13-DE-7A-60-57-02-F-B2-57-69-B1-01-BD-5B-0E-8C-5C-C1|2D-21-55-62-17-84-15-8F-F6-14-45-3D-55-F6-90-1B-A5-AB-F8|10-02-2022|

Punto 7

NOMBRE DEL TRABAJADOR	AÑO	SALDO A FAVOR DE ISR	SALDO A CARGO EN EL ISR	DIFERENCIA 0 EN EL ISR
TRABAJADOR 1	2018	0	867.47	0
TRABAJADOR 1	2019	0	391.97	0
TRABAJADOR 1	2020	0	409.54	0
TRABAJADOR 2	2018	0	29,350.91	0
TRABAJADOR 2	2019	0	22,549.18	0
TRABAJADOR 2	2020	0	26,304.30	0
TRABAJADOR 3	2018	0	472.09	0
TRABAJADOR 3	2019	0	328.76	0
TRABAJADOR 3	2020	0	343.80	0
TRABAJADOR 4	2018	0	3,542.90	0
TRABAJADOR 4	2019	0	5,654.11	0
TRABAJADOR 5	2018	0	1,547.38	0
TRABAJADOR 5	2019	0	622.99	0
TRABAJADOR 5	2020	0	544.95	0



Coordinación General de Recaudación Fiscal  
Gerencia Senior de Recaudación y Cobranza Fiscal  
Gerencia de Cobro Persuasivo, Coactivo y Garantías

Oficio: CGRF/GSRyCF/GCPCyG/0000232696/2022

Asunto: Constancia de Situación Fiscal.

Ciudad de México, a 15 de Febrero de 2022.

**RAZON SOCIAL: SISTEMA PARA EL DESARROLLO INTEGRAL DE LA FAMILIA DEL MUNICIPIO DE GUANAJUATO, G**  
**RFC: SMD8910028U6**  
**Presente.**

El Instituto del Fondo Nacional de la Vivienda para los Trabajadores en su carácter de organismo fiscal autónomo, de acuerdo a lo dispuesto en el artículo 30, segundo párrafo, de la Ley del Infonavit, a través de la Gerencia de Cobro Persuasivo, Coactivo y Garantías perteneciente a la Gerencia Senior de Recaudación y Cobranza Fiscal, y de conformidad con lo establecido en los artículos 4, fracción VII, 5 y 11 del Reglamento Interior del Instituto del Fondo Nacional de la Vivienda para los Trabajadores en Materia de Facultades como Organismo Fiscal Autónomo, publicado en el Diario Oficial de la Federación el 31 de julio de 2008, modificado mediante decreto por el que se reforman y adicionan diversas disposiciones de dicho ordenamiento, publicado en el Diario Oficial de la Federación el día 31 de julio 2017, emite el presente documento, conforme a lo siguiente:

Con base en la declaración bajo protesta de decir verdad hecha por el solicitante a través del portal institucional, mediante la cual aceptó no contar con Número de Registro Patronal ante el Infonavit, y como resultado de la búsqueda en los sistemas del Instituto, se advierte que **NO** se encontró antecedente del Registro Federal de Contribuyentes del nombre o razón social **SISTEMA PARA EL DESARROLLO INTEGRAL DE LA FAMILIA DEL MUNICIPIO DE GUANAJUATO, G.**

Este Instituto como organismo fiscal autónomo, se reserva el ejercicio de sus facultades de revisión y comprobación, en su carácter de autoridad fiscal, previstas en el Código Fiscal de la Federación y la Ley del Instituto del Fondo Nacional de la Vivienda para los Trabajadores, en caso de que surgiera información complementaria y/o ajustes que modificaran la cuenta de los periodos revisados, al emitir la presente constancia.

Cabe mencionar, que el presente documento es de carácter meramente informativo, por lo que no determina cantidad alguna a pagar, ni genera derechos.

Atentamente

Lic. Eduardo Jolly Zarazua  
Gerente de Cobro Persuasivo, Coactivo y Garantías



03-SMD8910028U620220000232696



Punto 6.

MES	AÑO	ISR SALARIOS RETENIDO	ISR SALARIOS ENTERADO	ISR ASIMILADOS ENTERADO	SUBSIDIO PARA EL EMPLEO	SUBSIDIO PARA EL EMPLEO ACREDITADO
Enero	2019	29,833.63	16,341.00	13,493.00	12,848.46	12,848.46
Febrero	2019	37,821.90	14,373.00	23,449.00	12,830.55	12,830.55
Marzo	2019	36,323.59	14,353.00	21,971.00	12,045.53	12,045.53
Abril	2019	36,902.41	14,686.00	22,216.00	12,564.56	12,564.56
Mayo	2019	30,689.94	18,549.00	12,141.00	13,137.36	13,137.36
Junio	2019	40,385.49	29,307.00	11,078.00	14,134.00	14,134.00
Julio	2019	33,129.04	21,031.00	12,098.00	12,962.94	12,962.94
Agosto	2019	32,540.05	20,086.00	12,454.00	12,952.62	12,952.62
Septiembre	2019	36,495.10	24,041.00	12,454.00	12,814.89	12,814.89
Octubre	2019	40,689.26	26,781.00	13,808.00	12,776.04	12,776.04
Noviembre	2019	28,567.43	14,587.00	13,980.00	13,202.57	13,202.57
Diciembre	2019	122,000.89	106,302.00	16,499.00	13,060.00	13,060.00
Enero	2020	23,811.87	15,320.00	7,665.00	12,358.32	12,358.32
Febrero	2020	29,044.64	15,413.00	14,911.00	10,941.89	10,941.89
Marzo	2020	29,883.50	15,320.00	14,567.00	10,893.34	10,893.34
Abril	2020	29,005.50	15,319.00	14,567.00	10,893.34	10,893.34
Mayo	2020	28,537.58	16,497.00	12,041.00	10,951.42	10,951.42
Junio	2020	26,974.91	15,319.00	11,059.00	11,017.32	11,017.32
Julio	2020	33,954.15	22,778.00	11,176.00	10,548.50	10,548.50
Agosto	2020	44,047.29	30,574.00	14,074.00	6,008.85	6,008.85
Septiembre	2020	23,381.42	15,256.00	8,125.00	5,938.70	5,938.70
Octubre	2020	33,711.24	23,441.00	10,270.00	5,978.63	5,978.63
Noviembre	2020	25,839.03	15,256.00	10,583.00	6,128.58	6,128.58
Diciembre	2020	135,653.28	120,876.00	14,777.00	5,828.72	5,828.72
Enero	2021	28,559.39	15,117.00	13,442.00	4,396.07	4,396.07
Febrero	2021	92,537.07	83,309.00	9,228.00	6,185.40	6,185.40
Marzo	2021	23,279.02	14,609.00	8,669.00	6,443.97	6,443.97
Abril	2021	24,380.86	15,712.00	8,669.00	6,314.68	6,314.68
Mayo	2021	21,389.44	12,497.00	8,893.00	6,314.68	6,314.68
Junio	2021	28,361.61	19,134.00	9,228.00	6,443.99	6,443.99
Julio	2021	31,318.58	21,824.00	9,495.00	5,701.03	5,701.03
Agosto	2021	32,124.43	20,547.00	11,478.00	6,252.90	6,252.90
Septiembre	2021	34,731.21	23,595.00	11,320.00	6,371.00	6,371.00
Octubre	2021	23,905.64	13,375.00	10,532.00	6,610.20	6,610.20
Noviembre	2021	38,923.00	30,914.00	8,009.00	6,462.92	6,462.92
Diciembre	2021	169,261.30	155,762.00	13,499.00	5,528.58	5,528.58

En-64



## Constancia de Situación en Materia de Obligaciones Fiscales Estatales

Registro Estatal de Contribuyentes: SMD8910G28U6  
 Nombre, Denominación o Razón Social: SISTEMA MUNICIPAL DIF  
 Representante Legal: PATRICIA ELAIN SANCHEZ STEVENSON  
 Estatus del Contribuyente: ACTIVO

Por medio de la presente se hace constar que de acuerdo con la información que obra en poder del Servicio de Administración Tributaria del Estado de Guanajuato, a la fecha de la expedición de la presente Constancia, **SISTEMA MUNICIPAL DIF** se encuentra en **CUMPLIMIENTO** con relación a sus obligaciones fiscales, y no se registran créditos fiscales por concepto de contribuciones estatales a su cargo.


Revisión: Practicada el día 21 del mes Diciembre de 2021 a las 09:13:11 horas.

El estatus de cumplimiento o incumplimiento del contribuyente que se refleja en la presente Constancia, podrá variar derivado del ejercicio de las facultades conferidas al Servicio de Administración Tributaria del Estado de Guanajuato, en términos de la legislación fiscal aplicable y del Reglamento Interior del Servicio de Administración Tributaria del Estado de Guanajuato.

En materia de impuestos estatales, la presente Constancia únicamente verifica que se encuentre al corriente en el cumplimiento respecto de la presentación de las declaraciones a que haya lugar, sin que su estatus refleje el correcto entero de los impuestos estatales declarados o pagados, por lo que no se extinguen las obligaciones que resulten por alguna omisión.

Si requiere solicitar aclaraciones respecto de la Constancia que se expide, podrá hacerlo mediante correo electrónico, en la dirección soporte@guanajuato.gob.mx, para lo cual, deberá adjuntar la documentación que respalde su petición, o bien acudir a cualquier Oficina de Servicios al Contribuyente presentando de igual manera, la documentación soporte.

Se expide la presente constancia, con fundamento en los artículos 1, 2, 3, fracción V, 6, 7, 10, 11, 58, 63, 69, 71 y 102 del Código Fiscal para el Estado de Guanajuato; 7, fracción X, 27, fracción III y 77, fracciones I y II de la Ley de Transparencia y Acceso a la Información Pública para el Estado de Guanajuato; 8 de la Ley de Protección de Datos Personales para el Estado y los Municipios de Guanajuato; 1, 2, 6, fracciones I, II, V, XIII, XXXVII y XLI, 7, fracción III y 15 de la Ley del Servicio de Administración Tributaria del Estado de Guanajuato; 1, 19, fracción III, inciso a), 23, 31, fracción I, 33, 34, fracciones II, V y X del Reglamento Interior del Servicio de Administración Tributaria del Estado de Guanajuato; y, Reglas III.1.1 y III.1.2 de la Resolución Miscelánea Fiscal del Estado de Guanajuato para el Ejercicio Fiscal 2021, a solicitud de **SISTEMA MUNICIPAL DIF**, así mismo, de conformidad con lo establecido en los artículos 82 y 85, fracción IV de la Ley de Hacienda para el Estado de Guanajuato.



El Director de Servicios al Contribuyente

C.P. Jorge Eduardo Enriquez Arredondo

SMD8910G28U615A20211221091311C

Datos del Retenedor

RFC: SMD8910028U6 Nombre: SISTEMA PARA EL DESARROLLO INTEGRAL DE LA FAMILIA DEL MUNICIPIO DE GUANAJUATO, GTO. SIN TIPO DE SOCIEDAD

Concepto	Enero	Febrero	Marzo	Abril	Mayo	Junio	Julio	Agosto	Septiembre	Octubre	Noviembre	Diciembre
<b>Pagos totales por sueldos y salarios</b>												
Número de trabajadores	120	121	120	120	119	118	119	120	120	120	122	119
Pagos por sueldos salarios	1,948,958.73	1,011,661.26	1,033,900.94	1,010,138.82	1,003,910.29	1,003,182.81	1,116,871.17	1,020,468.30	1,009,351.14	1,093,119.00	1,118,754.94	1,940,721.00
Total ajustes sueldos y salarios (gravados y exentos)	0.00 (-)	0.00 (-)	0.00 (-)	0.00 (-)	0.00 (-)	0.00 (-)	0.00 (-)	0.00 (-)	0.00 (-)	0.00 (-)	0.00 (-)	0.00 (-)
<b>Pagos totales por sueldos y salarios</b>	<b>1,948,958.73</b>	<b>1,011,661.26</b>	<b>1,033,900.94</b>	<b>1,010,138.82</b>	<b>1,003,910.29</b>	<b>1,003,182.81</b>	<b>1,116,871.17</b>	<b>1,020,468.30</b>	<b>1,009,351.14</b>	<b>1,093,119.00</b>	<b>1,118,754.94</b>	<b>1,940,721.00</b>
<b>Pagos totales por sueldos y salarios exentos</b>												
Pagos por sueldos salarios exentos	494,487.20	314,076.54	318,391.93	315,037.88	314,639.00	313,457.98	387,225.56	303,701.18	303,701.18	315,189.92	301,002.57	463,120.27
Total ajustes sueldos y salarios exentos	0.00 (-)	0.00 (-)	0.00 (-)	0.00 (-)	0.00 (-)	0.00 (-)	0.00 (-)	0.00 (-)	0.00 (-)	0.00 (-)	0.00 (-)	0.00 (-)
<b>Pagos totales por sueldos y salarios exentos</b>	<b>494,487.20</b>	<b>314,076.54</b>	<b>318,391.93</b>	<b>315,037.88</b>	<b>314,639.00</b>	<b>313,457.98</b>	<b>387,225.56</b>	<b>303,701.18</b>	<b>303,701.18</b>	<b>315,189.92</b>	<b>301,002.57</b>	<b>463,120.27</b>
<b>Pagos por aguinaldo exento</b>												
Pagos por aguinaldo exento	181,176.00	0.00	2,264.70	0.00	0.00	0.00	0.00	0.00	0.00	1,874.76	0.00	11,323.50
Total ajustes aguinaldo exento	0.00 (-)	0.00 (-)	0.00 (-)	0.00 (-)	0.00 (-)	0.00 (-)	0.00 (-)	0.00 (-)	0.00 (-)	0.00 (-)	0.00 (-)	0.00 (-)
<b>Pagos por aguinaldo exento</b>	<b>181,176.00</b>	<b>0.00</b>	<b>2,264.70</b>	<b>0.00</b>	<b>0.00</b>	<b>0.00</b>	<b>0.00</b>	<b>0.00</b>	<b>0.00</b>	<b>1,874.76</b>	<b>0.00</b>	<b>11,323.50</b>
<b>Pagos por prima vacacional exento</b>												
Pagos por prima vacacional exento	0.00	0.00	1,132.35	0.00	527.56	0.00	0.00	0.00	0.00	0.00	112.40	0.00
Total ajustes prima vacacional exento	0.00 (-)	0.00 (-)	0.00 (-)	0.00 (-)	0.00 (-)	0.00 (-)	0.00 (-)	0.00 (-)	0.00 (-)	0.00 (-)	0.00 (-)	0.00 (-)
<b>Pagos por prima vacacional exento</b>	<b>0.00</b>	<b>0.00</b>	<b>1,132.35</b>	<b>0.00</b>	<b>527.56</b>	<b>0.00</b>	<b>0.00</b>	<b>0.00</b>	<b>0.00</b>	<b>0.00</b>	<b>112.40</b>	<b>0.00</b>
<b>Total del subsidio para el empleo pagado en efectivo a los trabajadores</b>	<b>172,316.44</b>	<b>13,487.60</b>	<b>13,534.42</b>	<b>13,534.68</b>	<b>14,129.75</b>	<b>13,388.84</b>	<b>13,273.28</b>	<b>13,324.38</b>	<b>13,544.40</b>	<b>13,388.58</b>	<b>13,438.27</b>	<b>13,109.31</b>
Total del subsidio para el empleo pagado a los trabajadores	0.00 (-)	0.00 (-)	0.00 (-)	0.00 (-)	0.00 (-)	0.00 (-)	0.00 (-)	0.00 (-)	0.00 (-)	0.00 (-)	0.00 (-)	0.00 (-)
<b>Total del subsidio para el empleo pagado en efectivo a los trabajadores</b>	<b>172,316.44</b>	<b>13,487.60</b>	<b>13,534.42</b>	<b>13,534.68</b>	<b>14,129.75</b>	<b>13,388.84</b>	<b>13,273.28</b>	<b>13,324.38</b>	<b>13,544.40</b>	<b>13,388.58</b>	<b>13,438.27</b>	<b>13,109.31</b>
<b>Pagos totales por indemnización</b>												
Número de trabajadores	0	0	1	0	0	0	0	1	0	0	1	4
Ingresos por indemnización	0.00	0.00	238,954.16	0.00	0.00	0.00	0.00	148,107.76	0.00	213,737.50	430,704.73	0.00
Total ajustes ingresos por	0.00 (-)	0.00 (-)	0.00 (-)	0.00 (-)	0.00 (-)	0.00 (-)	0.00 (-)	0.00 (-)	0.00 (-)	0.00 (-)	0.00 (-)	0.00 (-)

Los datos presentados en esta consulta corresponden a la información acumulada de todos tus trabajadores con base a los CFDI de nómina que les emitiste, así como al entero de las retenciones que realizaste en tus pagos provisionales.


Información de pagos y retenciones por sueldos y salarios realizados a tus trabajadores  
Detalle Mensual - Ejercicio: 2018



Concepto	Total	Enero	Febrero	Marzo	Abril	Mayo	Junio	Julio	Agosto	Septiembre	Octubre	Noviembre	Diciembre
Indemnización (gravados y exentos)													
<b>Pagos totales por indemnización</b>													
(=)	1,031,504.15	0.00	0.00	238,954.16	0.00	0.00	0.00	0.00	148,107.76	0.00	213,737.50	430,704.73	0.00
<b>Pagos totales por indemnización exentos</b>													
Ingresos exentos por indemnización	211,996.80	0.00	0.00	0.00	0.00	0.00	0.00	0.00	0.00	0.00	21,762.00	190,234.80	0.00
Total ajustes ingresos exentos por indemnización	(-) 0.00	0.00 (-)	0.00 (-)	0.00 (-)	0.00 (-)	0.00 (-)	0.00 (-)	0.00 (-)	0.00 (-)	0.00 (-)	0.00 (-)	0.00 (-)	0.00 (-)
<b>Pagos totales por indemnización exentos</b>	(=) 211,996.80	0.00	0.00	0.00	0.00	0.00	0.00	0.00	0.00	0.00	21,762.00	190,234.80	0.00
<b>Total de impuesto retenido</b>													
Impuesto sobre la renta retenido	701,311.73	111,474.30	33,748.86	46,299.44	33,593.69	33,183.68	33,466.30	40,857.05	37,691.18	36,252.38	82,861.57	84,319.23	127,564.05
Total ajustes del impuesto sobre la renta retenido	(-) 0.00	0.00 (-)	0.00 (-)	0.00 (-)	0.00 (-)	0.00 (-)	0.00 (-)	0.00 (-)	0.00 (-)	0.00 (-)	0.00 (-)	0.00 (-)	0.00 (-)
Total ISR retenido de ejercicio anterior	(+) 0.00	0.00 (+)	0.00 (+)	0.00 (+)	0.00 (+)	0.00 (+)	0.00 (+)	0.00 (+)	0.00 (+)	0.00 (+)	0.00 (+)	0.00 (+)	0.00 (+)
Total aplicación de saldo a favor por compensación anual	(-) 0.00	0.00 (-)	0.00 (-)	0.00 (-)	0.00 (-)	0.00 (-)	0.00 (-)	0.00 (-)	0.00 (-)	0.00 (-)	0.00 (-)	0.00 (-)	0.00 (-)
Total reintegro de ISR retenido en exceso de ejercicio anterior	(-) 0.00	0.00 (-)	0.00 (-)	0.00 (-)	0.00 (-)	0.00 (-)	0.00 (-)	0.00 (-)	0.00 (-)	0.00 (-)	0.00 (-)	0.00 (-)	0.00 (-)
<b>Total de impuesto retenido</b>	(=) 701,311.73	111,474.30	33,748.86	46,299.44	33,593.69	33,183.68	33,466.30	40,857.05	37,691.18	36,252.38	82,861.57	84,319.23	127,564.05
<b>Impuesto enterado por salarios</b>													
ISR retenciones por salarios a cargo	379,175.00	14,331.00	24,797.00	27,124.00	14,331.00	14,331.00	14,331.00	22,948.00	14,086.00	14,086.00	60,172.00	62,153.00	96,485.00
Parte actualizada	(+) 0.00	0.00 (+)	0.00 (+)	0.00 (+)	0.00 (+)	0.00 (+)	0.00 (+)	0.00 (+)	0.00 (+)	0.00 (+)	0.00 (+)	0.00 (+)	0.00 (+)
Recargos	(+) 0.00	0.00 (+)	0.00 (+)	0.00 (+)	0.00 (+)	0.00 (+)	0.00 (+)	0.00 (+)	0.00 (+)	0.00 (+)	0.00 (+)	0.00 (+)	0.00 (+)
Multa por corrección fiscal	(+) 0.00	0.00 (+)	0.00 (+)	0.00 (+)	0.00 (+)	0.00 (+)	0.00 (+)	0.00 (+)	0.00 (+)	0.00 (+)	0.00 (+)	0.00 (+)	0.00 (+)
Total de contribuciones	379,175.00	14,331.00	24,797.00	27,124.00	14,331.00	14,331.00	14,331.00	22,948.00	14,086.00	14,086.00	60,172.00	62,153.00	96,485.00
Crédito al salario	(+) 0.00	0.00 (+)	0.00 (+)	0.00 (+)	0.00 (+)	0.00 (+)	0.00 (+)	0.00 (+)	0.00 (+)	0.00 (+)	0.00 (+)	0.00 (+)	0.00 (+)
Subsidio para el empleo	(+) 162,926.00	13,609.00 (+)	13,533.00 (+)	13,557.00 (+)	14,331.00 (+)	14,331.00 (+)	13,488.00 (+)	13,273.00 (+)	13,324.00 (+)	13,544.00 (+)	13,389.00 (+)	13,438.00 (+)	13,109.00
Impuesto a los depósitos en efectivo	(+) 0.00	0.00 (+)	0.00 (+)	0.00 (+)	0.00 (+)	0.00 (+)	0.00 (+)	0.00 (+)	0.00 (+)	0.00 (+)	0.00 (+)	0.00 (+)	0.00 (+)
Compensaciones	(+) 0.00	0.00 (+)	0.00 (+)	0.00 (+)	0.00 (+)	0.00 (+)	0.00 (+)	0.00 (+)	0.00 (+)	0.00 (+)	0.00 (+)	0.00 (+)	0.00 (+)
Crédito IEPS diésel sector primario y minero	(+) 0.00	0.00 (+)	0.00 (+)	0.00 (+)	0.00 (+)	0.00 (+)	0.00 (+)	0.00 (+)	0.00 (+)	0.00 (+)	0.00 (+)	0.00 (+)	0.00 (+)
Diésel automotriz para transporte	(+) 0.00	0.00 (+)	0.00 (+)	0.00 (+)	0.00 (+)	0.00 (+)	0.00 (+)	0.00 (+)	0.00 (+)	0.00 (+)	0.00 (+)	0.00 (+)	0.00 (+)
Acreditamiento de sorteos	(+) 0.00	0.00 (+)	0.00 (+)	0.00 (+)	0.00 (+)	0.00 (+)	0.00 (+)	0.00 (+)	0.00 (+)	0.00 (+)	0.00 (+)	0.00 (+)	0.00 (+)
Diésel marino	(+) 0.00	0.00 (+)	0.00 (+)	0.00 (+)	0.00 (+)	0.00 (+)	0.00 (+)	0.00 (+)	0.00 (+)	0.00 (+)	0.00 (+)	0.00 (+)	0.00 (+)
Total de aplicaciones	162,926.00	13,609.00	13,533.00	13,557.00	14,331.00	14,331.00	13,488.00	13,273.00	13,324.00	13,544.00	13,389.00	13,438.00	13,109.00
Monto pagado con anterioridad	48,060.00	0.00	0.00	0.00	0.00	0.00	843.00	9,675.00	762.00	542.00	46,783.00	655.00	83,376.00
Cantidad a cargo	168,189.00	722.00	11,264.00	13,567.00	0.00	0.00	0.00	0.00	0.00	0.00	0.00	0.00	0.00
Importe sin la 1ra parcialidad	0.00	0.00	0.00	0.00	0.00	0.00	0.00	0.00	0.00	0.00	0.00	0.00	0.00
Cantidad pagada	168,189.00	722.00	11,264.00	13,567.00	0.00	0.00	843.00	9,675.00	762.00	542.00	46,783.00	655.00	83,376.00
<b>Impuesto enterado por salarios</b>	(=) 168,189.00	722.00	11,264.00	13,567.00	0.00	0.00	843.00	9,675.00	762.00	542.00	46,783.00	655.00	83,376.00

Los datos presentados en esta consulta corresponden a la información acumulada de todos tus trabajadores con base a los CFDI de nómina que res emitiste, así como al entero de las retenciones que realizaste en tus pagos provisionales.

Información de pagos y retenciones por sueldos y salarios realizados a tus trabajadores  
Detalle Mensual - Ejercicio: 2018



Concepto	Enero	Febrero	Marzo	Abril	Mayo	Junio	Julio	Agosto	Septiembre	Octubre	Noviembre	Diciembre
<b>Total</b>	254,299.00	254,299.00	254,299.00	254,299.00	254,299.00	254,299.00	254,299.00	254,299.00	254,299.00	254,299.00	254,299.00	254,299.00
Impuesto enterado por asimilados a salarios	19,364.00	19,418.00	19,175.00	19,263.00	18,853.00	19,135.00	19,348.00	22,166.00	22,166.00	22,166.00	22,166.00	31,079.00
ISR retenciones por salarios a cargo	0.00 (+)	0.00 (+)	0.00 (+)	0.00 (+)	0.00 (+)	0.00 (+)	0.00 (+)	0.00 (+)	0.00 (+)	0.00 (+)	0.00 (+)	0.00 (+)
Parte actualizada	0.00 (+)	0.00 (+)	0.00 (+)	0.00 (+)	0.00 (+)	0.00 (+)	0.00 (+)	0.00 (+)	0.00 (+)	0.00 (+)	0.00 (+)	0.00 (+)
Recargos	0.00 (+)	0.00 (+)	0.00 (+)	0.00 (+)	0.00 (+)	0.00 (+)	0.00 (+)	0.00 (+)	0.00 (+)	0.00 (+)	0.00 (+)	0.00 (+)
Multa por corrección fiscal	0.00 (+)	0.00 (+)	0.00 (+)	0.00 (+)	0.00 (+)	0.00 (+)	0.00 (+)	0.00 (+)	0.00 (+)	0.00 (+)	0.00 (+)	0.00 (+)
Total de contribuciones	19,364.00	19,418.00	19,175.00	19,263.00	18,853.00	19,135.00	19,348.00	22,166.00	22,166.00	22,166.00	22,166.00	31,079.00
Crédito al salario	0.00 (+)	0.00 (+)	0.00 (+)	0.00 (+)	0.00 (+)	0.00 (+)	0.00 (+)	0.00 (+)	0.00 (+)	0.00 (+)	0.00 (+)	0.00 (+)
Subsidio para el empleo	0.00 (+)	0.00 (+)	0.00 (+)	0.00 (+)	806.00 (+)	0.00 (+)	0.00 (+)	0.00 (+)	0.00 (+)	0.00 (+)	0.00 (+)	0.00 (+)
Impuesto a los depósitos en efectivo	0.00 (+)	0.00 (+)	0.00 (+)	0.00 (+)	0.00 (+)	0.00 (+)	0.00 (+)	0.00 (+)	0.00 (+)	0.00 (+)	0.00 (+)	0.00 (+)
Compensaciones	0.00 (+)	0.00 (+)	0.00 (+)	0.00 (+)	0.00 (+)	0.00 (+)	0.00 (+)	0.00 (+)	0.00 (+)	0.00 (+)	0.00 (+)	0.00 (+)
Crédito IEPS diésel sector primario y minero	0.00 (+)	0.00 (+)	0.00 (+)	0.00 (+)	0.00 (+)	0.00 (+)	0.00 (+)	0.00 (+)	0.00 (+)	0.00 (+)	0.00 (+)	0.00 (+)
Diésel automotriz para transporte	0.00 (+)	0.00 (+)	0.00 (+)	0.00 (+)	0.00 (+)	0.00 (+)	0.00 (+)	0.00 (+)	0.00 (+)	0.00 (+)	0.00 (+)	0.00 (+)
Acreditamiento de sorteos	0.00 (+)	0.00 (+)	0.00 (+)	0.00 (+)	0.00 (+)	0.00 (+)	0.00 (+)	0.00 (+)	0.00 (+)	0.00 (+)	0.00 (+)	0.00 (+)
Diésel marino	0.00 (+)	0.00 (+)	0.00 (+)	0.00 (+)	0.00 (+)	0.00 (+)	0.00 (+)	0.00 (+)	0.00 (+)	0.00 (+)	0.00 (+)	0.00 (+)
Total de aplicaciones	0.00	0.00	0.00	1,712.00	806.00	0.00	0.00	0.00	0.00	0.00	0.00	0.00
Monto pagado con anterioridad	0.00	0.00	0.00	0.00	0.00	0.00	0.00	0.00	0.00	0.00	0.00	0.00
Cantidad a cargo	19,364.00	19,418.00	19,175.00	17,551.00	18,047.00	19,135.00	19,348.00	22,166.00	22,166.00	22,166.00	22,166.00	31,079.00
Importe sin la 1ra parcialidad	0.00	0.00	0.00	0.00	0.00	0.00	0.00	0.00	0.00	0.00	0.00	0.00
Cantidad pagada	19,364.00	19,418.00	19,175.00	17,551.00	18,047.00	19,135.00	19,348.00	22,166.00	22,166.00	22,166.00	22,166.00	31,079.00
<b>Impuesto enterado por asimilados a salarios</b>	<b>19,364.00</b>	<b>19,418.00</b>	<b>19,175.00</b>	<b>17,551.00</b>	<b>18,047.00</b>	<b>19,135.00</b>	<b>19,348.00</b>	<b>22,166.00</b>	<b>22,166.00</b>	<b>22,166.00</b>	<b>22,166.00</b>	<b>31,079.00</b>

Sello Digital: s5eOTymhMYraELk+7718PyKxEPSt1sgfRO+5NObsaZxFR2s5tQVYGI04NpIEKdji0WLT0Fhc1BKIGbskXFR9LswuclNm7nwezTaj3jeAxiMyNk2c6ZCFNFCV35H1QH7bvUWjFaplhM31rUQeR7p2K0mqPZA445QLekoCv  
JxVbmhYpxHPv98tLg6Bo/hbJumRLEJhV0cQJz95gfc06wPDIRI+KXNSf9sbfKXQOpchVBZF2JMNW1f8LJxbMLMMQIZtao1xLujygsx8y1G3yePRvLbKHh22+VAI/5CFatIQmWHEGnsTWGXdknxNINgCA==

Cadena Original: |SMD8910028U6|R|16-02-2022|SMD8910028U6|2018|77-DE-68-DA-EC-D8-23-BA-BB-95-8E-DB-1C-8E-14-D7-10-8E-83-BB|DA-39-A3-EE-5E-6B-4B-0D-32-55-BF-EF-95-60-18-90-AF-D8-09|701311.73|04-08-2019|



Consultas > Acumulado Anual Total

**Acumulado Anual Total**

Periodo que ampara la información

Ejercicio	Mes Inicial	Mes Final
2018	Enero	Diciembre

RFC


SACR01002816

Nombre, denominación o razón social

SISTEMA PARA EL DESARROLLO INTEGRAL DE LA FAMILIA DEL MUNICIPIO DE GUAYAJUATO, OTTO, SIN TIPO DE SOCIEDAD

Concepto	Salarios	Retenciones
Ingresos totales obligados	\$14,311,032.28	\$1,031,504.15
Ingresos exentos pagados	\$4,144,051.21	\$0.00
Subsidio aplicado	\$375,565.58	\$0.00
Subsidio otorgado	\$172,316.41	\$0.00

**Total de ISR retenido** \$701,311.73



Los datos presentados en esta consulta corresponden a la información acumulada de todos los trabajadores con base a los CFDI de nómina que les emite, así como al importe de las retenciones que realice en sus pagos previsionales.

Coordinación General de Recaudación Fiscal  
Gerencia Consultiva de Recaudación Fiscal

CGRF/GCRF/104/2017.

**ASUNTO:** Se resuelve solicitud de no  
Obligatoriedad al régimen de vivienda que  
Administra el INFONAVIT.

**LIC. LOURDES MAGDEANA ESCOBAR HERNÁNDEZ**  
**DIRECTORA GENERAL DEL SISTEMA MUNICIPAL**  
**PARA EL DESARROLLO INTEGRAL DE LA FAMILIA,**  
**DEL MUNICIPIO DE GUANAJUATO.**

Ciudad de México, a 15 de junio de 2017.

Visto para emitir dictamen en el expediente abierto a nombre de Organismo Público Descentralizado de la Administración Pública Municipal denominado **SISTEMA MUNICIPAL PARA EL DESARROLLO INTEGRAL DE LA FAMILIA, DEL MUNICIPIO DE GUANAJUATO (DIF, MUNICIPIO DE GUANAJUATO)**, con Número de Registro Patronal B4612335108, respecto a la solicitud que presentó para considerar su situación jurídica frente al régimen de vivienda que administra el Instituto del Fondo Nacional de la Vivienda para los Trabajadores (INFONAVIT), la cual se procede a valorar conforme a los siguientes:

**ANTECEDENTES**

- 1.- El área de Fiscalización del INFONAVIT de la Delegación Regional de Guanajuato, notificó al **DIF MUNICIPIO DE GUANAJUATO**, diversos créditos fiscales por concepto de aportaciones omitidas a este Instituto.
- 2.- Mediante escrito presentando en la Delegación Regional Guanajuato, la Directora General del **SISTEMA MUNICIPAL, DIF MUNICIPIO DE GUANAJUATO**, argumenta que ~~la entidad que representa es un Organismo Público Descentralizado del Gobierno del Estado de Guanajuato~~, y sus relaciones laborales se rigen por la Ley de Seguridad Social del Estado de Guanajuato, por lo que sus obligaciones en materia de vivienda y seguridad social se encuentran establecidas en la citada Ley, por lo que no está sujeto a cubrir ni a registrar a sus trabajadores con base a la Ley del Instituto del Fondo Nacional de la Vivienda para los Trabajadores.
- 3.- Para acreditar su dicho, la Directora General del **DIF MUNICIPIO DE GUANAJUATO**, presentó:
  - a) Solicitud de no obligatoriedad al régimen de vivienda que administra el INFONAVIT.

- b) Copia simple del Nombramiento Oficial, a favor de la Lic. Lourdes Magdaena Escobar Hernández, como Directora General del Sistema Municipal para el Desarrollo de la Familia, del Municipio de Guanajuato.
- c) Copia simple del Acuerdo de creación del Sistema para el Desarrollo Integral de la Familia, del Municipio de Guanajuato, GTO, publicado el 3 de marzo de 1999 en el Periódico Oficial del Gobierno del Estado de Guanajuato.
- d) Copia simple de la Cedula de Identificación Fiscal.
- e) Copia simple del Reglamento Interior del Sistema Municipal para el Desarrollo Integral de la Familia del Municipio de Guanajuato, GTO.
- f) Copia simple de la Ley de Seguridad Social del Estado de Guanajuato.
- g) Copia simple de las Condiciones Generales de Trabajo vigentes.
- h) Constancia de afiliación al Instituto de Seguridad Social del Estado de Guanajuato.
- i) Copia simple del comprobante de domicilio de S MPAL DIF ESTANCIA INFANTIL.
- j) Copia simple de la relación de trabajadores registrados en el ISSEG.
- k) Copia simple de la relación Mensual de cuotas obrero- patronales y aportaciones ISSEG.
- l) Copia certificada de la Sesión de Ayuntamiento en donde se autoriza el presupuesto de Egresos para el ejercicio fiscal 2016 del DIF Municipal.

## CONSIDERANDOS

I.- El presente lo firma el Gerente Consultivo de Recaudación Fiscal del Instituto del Fondo Nacional de la Vivienda para los Trabajadores, con fundamento en lo dispuesto por los artículos 23 fracción I de la Ley de INFONAVIT, así como 1°, 3°, fracción V, 4° fracción IX, 5 Y 13 del Reglamento Interior del INFONAVIT en Materia de Facultades como Organismo Fiscal Autónomo, publicado en el Diario Oficial de la Federación el día 20 de Junio de 2008, y su reforma publicada en el Diario Oficial de la Federación del 9 de octubre de 2012.

II.- Que el **DIF MUNICIPIO DE GUANAJUATO**, se crea mediante Acuerdo publicado el 3 de marzo de 1999 en el Periódico Oficial del Gobierno del Estado de Guanajuato, como un Organismo Público Descentralizado de la administración municipal con personalidad jurídica y patrimonio propios; el cual tiene por objeto asegurar la atención permanente a la población marginada, brindando servicios integrales de asistencia social, dentro de los programas básicos del Sistema para el Desarrollo Integral de la Familia del Estado de Guanajuato, conforme a las normas establecidas a nivel nacional y estatal; promover los principios de bienestar social y el desarrollo de la comunidad, para crear mejores condiciones de vida de los habitantes del municipio; fomentar la educación escolar y extraescolar e impulsar el sano crecimiento físico y mental de la niñez.

III.- Que el Acuerdo de creación mencionado en la fracción anterior, establece en su artículo 14, que las relaciones de trabajo entre el Sistema Municipal y sus trabajadores, se regirán por la **Ley del Trabajo de los Servidores Públicos del Estado y los Municipios**.

IV.- Que atendiendo a lo anterior se efectuó una revisión a dicha ley, encontrando que la misma no señala expresamente el régimen de vivienda al que deberán sujetarse sus trabajadores, ya que en su artículo 9º, estipula que a falta de disposición expresa en dicha ley, se tomará en consideración sus disposiciones aplicables que regulen casos semejantes, y supletoriamente, se aplicarán en su orden, la Ley Federal de los Trabajadores al Servicio del Estado, reglamentaria del Apartado "B" del artículo 123 Constitucional, la Ley Federal del Trabajo, las Leyes del orden común, los principios generales del derecho, la costumbre y el uso.

V.- Como se puede advertir, el régimen laboral tutelado por el **DIF MUNICIPIO DE GUANAJUATO**, es el prescrito por la Ley Federal de los Trabajadores al Servicio del Estado, reglamentaria del Apartado "B" del artículo 123 Constitucional, por lo que es concluyente que tal Organismo, no se encuentra ubicado dentro del régimen de vivienda que administra el INFONAVIT.

VI.- Con fundamento en el artículo 123 Constitucional, dentro de su Apartado "A", fracción XII y artículo 136 de la Ley Federal del Trabajo y demás relativos aplicables, se desprende que el régimen de vivienda que administra este Instituto, solo resulta aplicable a todos aquellos patrones y trabajadores cuya relación laboral se rige en términos del Apartado "A", del referido artículo 123 y consecuentemente por la Ley Federal del Trabajo, con exclusión de todos aquellos trabajadores y patrones que no se ubican en los supuestos que se establecen en estas disposiciones normativas, como es el caso del **DIF MUNICIPIO DE GUANAJUATO**, Organismo Público Descentralizado del Gobierno del Estado de Guanajuato, el cual rige sus relaciones laborales por la Ley Federal de los Trabajadores al Servicio del Estado, reglamentaria del Apartado "B", del artículo 123 Constitucional.

Con base en lo anteriormente expuesto y fundado se emite el presente:

#### DICTAMEN

**PRIMERO.-** Se determina que el **DIF MUNICIPIO DE GUANAJUATO**, en términos de lo establecido en el Antecedente 2º y el Considerando III y IV del presente documento, se encuentra regido por la Ley del Trabajo de los Servidores Públicos del Estado y los Municipios y en supletoriedad de falta expresa en ésta última se aplicará lo estipulado en la Ley Federal de los Trabajadores al Servicio del Estado, reglamentaria del Apartado "B" del artículo 123 Constitucional.

**SEGUNDO.-** En consecuencia de lo anterior, se establece que el **DIF MUNICIPIO DE GUANAJUATO**, no se encuentra obligado al régimen de vivienda que administra el INFONAVIT, por lo cual no está obligado a inscribirse e inscribir a sus trabajadores y consecuentemente tampoco se encuentra obligado a realizar el pago de aportaciones en materia de habitacional, toda vez que no se adecua a lo dispuesto por el artículo 123, Apartado "A", fracción XII de la Constitución Política de los Estados Unidos Mexicanos.

**TERCERO.-** Por este conducto se instruye al **DIF MUNICIPIO DE GUANAJUATO**, para que en caso de contar con trabajadores acreditados, les notifique el presente Dictamen, a

fin de que a la brevedad inicien los trámites ante las oficinas de este Instituto que le corresponda, para efecto de que se le autorice el cambio de Régimen Ordinario de Amortización (ROA) al Régimen Especial de Amortización (REA) y así se encuentren en posibilidad de efectuar el pago de manera directa a su crédito.

**CUARTO.-** Comuníquese el presente Dictamen a la Delegación Regional de Guanajuato dependiente de este Instituto, para que se tome en consideración en las emisiones de requerimientos realizados a la dictaminada, para los efectos conducentes.

**QUINTO.-** En estos términos, se solicita a la Gerencia de Soluciones y Modernización de Recaudación Fiscal, que proceda a la marca en la base de datos institucional como un patrón no obligado al **DIF MUNICIPIO DE GUANAJUATO**; mismo que cuenta con el Número de Registro Patronal B4612335108, así como a inhibir la emisión de requerimientos en su contra.

**SEXTO.-** En mérito de lo antes expuesto, notifíquese personalmente el presente Dictamen a la Lic. Lourdes Magdeana Escobar Hernández, Directora General del DIF MUNICIPIO DE GUANAJUATO.

**Atentamente**




**Lic. Gerardo Roldán Partida**  
**Gerente Consultivo de Recaudación Fiscal**

c.c.p. Lic. Verónica Pacheco Rosales. Gerente de Soluciones y Modernización de Recaudación Fiscal. Para los efectos conducentes.

c.c.p. Lic. Víctor Manuel González Ocampo. Gerente de Recaudación Fiscal en la Delegación Regional Guanajuato.



H. AYUNTAMIENTO 2021-2024  
**GUANAJUATO**



Oficio N° 070/CMDG/2022  
Asunto: Se da respuesta a solicitud  
15 de febrero de 2022

**Lic. Erick González Ramírez**  
**Titular de la Unidad de Transparencia y Acceso a la**  
**Información Pública del Municipio de Guanajuato.**  
**Presente.**

En atención a su oficio N° U.A.I.P 0307/2022, mediante el cual solicita información para dar respuesta a la petición 110196300011622, presentada a la Unidad a su cargo, por parte del C. Polo, en la que por parte de esta paramunicipal se requiere lo siguiente:

- *"Por medio de la presente lo saludo y solicito su apoyo para que se me haga favor de proporcionar esta información faltante. Gracias. Es importante precisar algunos puntos:*
  1. *Si tiene problemas en bajar alguna presentación del Visor de Nóminas del SAT por algún año lo intente en diversas horas del día o actualice su sistema de Windows o Explorer para descargar ya que esto ocasiona esas fallas. Pero de que se puede bajar todas las presentaciones en todos los años se puede. y también de (toda paramunicipal o descentralizada que tenga RFC).*
  2. *Como información adicional requerida además de la inicial y que falta. Si el municipio o paramunicipal o descentralizada (no cotiza o no tiene esa prestación del IMSS y/o INFONAVIT) favor de manifestarlo con una carta de no afiliación como patrón de parte del Ente Fiscalizador, expedida por ellos, de ser posible, para que se constate que no cuenta con esa relación con la institución por parte del municipio o de la paramunicipal. (toda paramunicipal que tenga RFC).*
  3. *Adjunto en archivos pdf. ejemplos de las presentaciones de visores de Nómina del SAT para que pueda facilitársele al experto financiero y para que vea que fue lo que faltó de mandar de información que se requirió desde un inicio por un servidor. Concretamente es lo siguiente:*

DIF:

- *Visor de detalle diferencias sueldos y salarios mensuales 2018 falta. (adjunto ejemplo de otro ente municipal, para que vean que es lo que les falta a ustedes. Gracias)*
- *Al visor detalle mensual en 2021 por la fecha en que se obtuvo el reporte, le hacen falta los datos de diciembre. (adjunto ejemplo de otro ente municipal, para que vean que es lo que les falta a ustedes. Gracias)*
- *Reporte SATEG falta. (favor de proporcionar; La opinión de no adeudo en el cumplimiento de obligaciones fiscales estatales emitida por el SATEG, generada desde el portal de esa Institución, a través de internet.)*
- *Reporte INFONAVIT falta. (favor de proporcionar; La constancia de situación fiscal de no adeudo emitida por el INFONAVIT, generada desde el portal empresarial de esa Institución, a través de internet.)*
- *Reporte IMSS falta. (Favor de proporcionar; La opinión de no adeudo en el cumplimiento de obligaciones fiscales en materia de seguridad social emitida por el IMSS, generada desde el portal de esa Institución, a través de internet.)*
- *Reporte ISR participable falta. (favor de proporcionar; Un reporte, papel de trabajo que contenga los datos para identificar el ISR participable recuperado por cada mes desde enero de 2019 hasta diciembre de 2021. Propongo un papel de trabajo con los siguientes encabezados:*

- A) *En la columna A "Mes".*
- B) *En la columna B "Año".*
- C) *En la columna C "ISR salarios retenido".*
- D) *En la columna D "ISR salarios enterado".*
- E) *En la columna E "ISR asimilados retenido".*



Presidencia Municipal de Guanajuato  
Plaza de la Paz No. 12, Centro  
Guanajuato, Gto.

732 12 13 | 732 04 22 | 732 06 79  
732 01 26 | 732 16 83 | 732 00 62  
732 83 08

www.guanajuatocapital.gob.mx

Gobierno Municipal Guanajuato



## H. AYUNTAMIENTO 2021-2024 GUANAJUATO

- F) En la columna F "ISR asimilados enterado".
- G) En la columna G "ISR honorarios y arrendamiento retenido".
- H) En la columna H "ISR honorarios y arrendamiento enterado".
- I) En la columna I "ISR participable recuperado a valor histórico".
- J) En la columna J "Subsidio para el empleo entregado en el mes al trabajador".
- K) En la columna K "Subsidio para el empleo acreditado en el mes contra las contribuciones que proceda".

- En las filas correspondientes a cada mes, capturar la información de ese periodo. Al calce del papel de trabajo, el monto del ISR participable que no se ha podido recuperar, separando el monto que está pendiente de solicitar, del monto que se solicitó y no se recuperó.

• Reporte Ejemplo de recálculo anual falta. (favor de proporcionar; Para comprobar que los trabajadores no están siendo afectados x errores en el cálculo de sus impuestos (No tienen diferencias a cargo, ni diferencias a favor en su declaración anual precargada), propongo q seleccionen al azar tres muestras. A cada uno de los trabajadores seleccionados el personal responsable del municipio y/o de las paramunicipales, les calcularán el impuesto anual por los años 2017, 2018, 2019, y 2020, con base en los datos precargados en el expediente fiscal del trabajador. Para guardar la confidencialidad, a mí solo me entregarán un papel de trabajo con los siguientes encabezados:

- A) En la columna A "Nombre del trabajador", pudiendo identificarlos como: trabajador 1, trabajador 2, trabajador 3
- B) En la columna B "Año".
- C) En la columna C "Saldo a favor de ISR".
- D) En la columna D "Saldo a cargo en el ISR".
- E) En la columna E "Diferencia 0 en el ISR".

- En las filas se captura la información que corresponda a los resultados de cada trabajador. Si fuera el caso que los trabajadores de la muestra no laboraron para el municipio o para las paramunicipales durante los 4 años, solamente se captura la información de los años que si hayan trabajado. Es conveniente que el responsable del mpio conserve la evidencia.

### MUNICIPIO:

• Visor de detalle diferencias sueldos y salarios mensuales 2018 falta. (adjunto ejemplo de otro ente municipal, para que vean que es lo que les falta a ustedes. Gracias)

• Al visor detalle mensual en 2021 por la fecha en que se obtuvo el reporte, le hacen falta los datos de octubre en adelante. (adjunto ejemplo de otro ente municipal, para que vean que es lo que es falta a ustedes. Gracias)

• Reporte Ejemplo de recálculo anual falta. (favor de proporcionar; Para comprobar que los trabajadores no están siendo afectados x errores en el cálculo de sus impuestos (No tienen diferencias a cargo, ni diferencias a favor en su declaración anual precargada), propongo q seleccionen al azar tres muestras. A cada uno de los trabajadores seleccionados el personal responsable del municipio y/o de las paramunicipales, les calcularán el impuesto anual por los años 2017, 2018, 2019, y 2020, con base en los datos precargados en el expediente fiscal del trabajador. Para guardar la confidencialidad, a mí solo me entregarán un papel de trabajo con los siguientes encabezados:

- A) En la columna A "Nombre del trabajador", pudiendo identificarlos como: trabajador 1, trabajador 2, trabajador 3
- B) En la columna B "Año".
- C) En la columna C "Saldo a favor de ISR".
- D) En la columna D "Saldo a cargo en el ISR".
- E) En la columna E "Diferencia 0 en el ISR".



Presidencia Municipal de Guanajuato  
Plaza de la Paz No. 12, Centro  
Guanajuato, Gto.

732 12 13 | 732 04 22 | 732 06 79  
732 01 26 | 732 16 83 | 732 00 62  
732 83 08

www.guanajuatocapital.gob.mx

/GobiernoMunicipalGuanajuato



## H. AYUNTAMIENTO 2021-2024 GUANAJUATO

- En las filas se captura la información que corresponda a los resultados de cada trabajador. Si fuera el caso que los trabajadores de la muestra no laboraron para el municipio o para las paramunicipales durante los 4 años, solamente se captura la información de los años que si hayan trabajado. Es conveniente que el responsable del mpio conserve la evidencia.

### PLANEACIÓN:

- Visor global 2018 falta el resumen en presentación horizontal, 2019 falta. (adjunto ejemplo de otro ente municipal, para que vean que es lo que les falta a ustedes. Gracias)
- Visor de detalle diferencias sueldos y salarios mensuales falta. (adjunto ejemplo de otro ente municipal, para que vean que es lo que les falta a ustedes. Gracias)
- Al visor detalle mensual 2019 falta; de 2021 por la fecha en que se obtuvo el reporte, le hacen falta los datos de octubre en adelante. (adjunto ejemplo de otro ente municipal, para que vean que es lo que les falta a ustedes. Gracias)
- Reporte INFONAVIT falta. (favor de proporcionar; La constancia de situación fiscal de no adeudo emitida por el INFONAVIT, generada desde el portal empresarial de esa Institución, a través de internet.)
- Reporte IMSS falta. (Favor de proporcionar; La opinión de no adeudo en el cumplimiento de obligaciones fiscales en materia de seguridad social emitida por el IMSS, generada desde el portal de esa Institución, a través de internet.)

### COMITE MUNICIPAL DE DEPORTES:

- Visor global falta. (adjunto ejemplo de otro ente municipal, para que vean que es lo que les falta a ustedes. Gracias)
- Visor de diferencias mensuales falta. (adjunto ejemplo de otro ente municipal, para que vean que es lo que les falta a ustedes. Gracias)
- Visor de detalle mensual falta. (adjunto ejemplo de otro ente municipal, para que vean que es lo que les falta a ustedes. Gracias)
- Reporte INFONAVIT falta. (favor de proporcionar; La constancia de situación fiscal de no adeudo emitida por el INFONAVIT, generada desde el portal empresarial de esa Institución, a través de internet.)
- Reporte IMSS falta. (Favor de proporcionar; La opinión de no adeudo en el cumplimiento de obligaciones fiscales en materia de seguridad social emitida por el IMSS, generada desde el portal de esa Institución, a través de internet.)
- Reporte ISR participable falta. (favor de proporcionar; Un reporte, papel de trabajo que contenga los datos para identificar el ISR participable recuperado por cada mes desde enero de 2019 hasta diciembre de 2021. Propongo un papel de trabajo con los siguientes encabezados:

A) En la columna A "Mes".

B) En la columna B "Año".

C) En la columna C "ISR salarios retenido".

D) En la columna D "ISR salarios enterado".

E) En la columna E "ISR asimilados retenido".

F) En la columna F "ISR asimilados enterado".

G) En la columna G "ISR honorarios y arrendamiento retenido".

H) En la columna H "ISR honorarios y arrendamiento enterado".

I) En la columna I "ISR participable recuperado a valor histórico".

J) En la columna J "Subsidio para el empleo entregado en el mes al trabajador".

K) En la columna K "Subsidio para el empleo acreditado en el mes contra las contribuciones que proceda".



Presidencia Municipal de Guanajuato  
Plaza de la Paz No. 12, Centro  
Guanajuato, Gto.

732 12 13 | 732 04 22 | 732 06 79  
732 01 26 | 732 16 83 | 732 00 62  
732 83 08

www.guanajuatocapital.gob.mx

/GobiernoMunicipalGuanajuato



H. AYUNTAMIENTO 2021-2024  
**GUANAJUATO**

- En las filas correspondientes a cada mes, capturar la información de ese periodo. Al calce del papel de trabajo, el monto del ISR participable que no se ha podido recuperar, separando el monto que está pendiente de solicitar, del monto que se solicitó y no se recuperó.

· Reporte Ejemplo de recálculo anual falta. (favor de proporcionar; Para comprobar que los trabajadores no están siendo afectados x errores en el cálculo de sus impuestos (No tienen diferencias a cargo, ni diferencias a favor en su declaración anual precargada), propongo q seleccionen al azar tres muestras. A cada uno de los trabajadores seleccionados el personal responsable del municipio y/o de las paramunicipales, les calcularán el impuesto anual por los años 2017, 2018, 2019, y 2020, con base en los datos precargados en el expediente fiscal del trabajador. Para guardar la confidencialidad, a mí solo me entregarán un papel de trabajo con los siguientes encabezados:

A) En la columna A "Nombre del trabajador", pudiendo identificarlos como: trabajador 1, trabajador 2, trabajador 3

B) En la columna B "Año".

C) En la columna C "Saldo a favor de ISR".

D) En la columna D "Saldo a cargo en el ISR".

E) En la columna E "Diferencia 0 en el ISR".

- En las filas se captura la información que corresponda a los resultados de cada trabajador. Si fuera el caso que los trabajadores de la muestra no laboraron para el municipio o para las paramunicipales durante los 4 años, solamente se captura la información de los años que si hayan trabajado. Es conveniente que el responsable del mpio conserve la evidencia.

**OTRAS DEPENDENCIAS:**

· No tengo información de otras paramunicipales. Si hay alguna otra que tenga RFC con Homoclave favor de mandar todo lo requerido inicialmente también. Gracias.

Agradeciendo anticipadamente la información faltante que me hagan llegar. Saludos." (sic)

Atendiendo a su solicitud, me permito extender los siguientes comentarios:

- La Comisión Municipal del Deporte de Guanajuato, no cuenta con la información solicitada.

Sin otro particular por el momento y quedando a su disposición, me es grato enviarle un cordial saludo.

**ATENTAMENTE**

**Profr. Efraín García Ledesma**  
Encargado de Despacho de la COMUDEG



Presidencia Municipal de Guanajuato  
Plaza de la Paz No. 12, Centro  
Guanajuato, Gto.

732 12 13 | 732 04 21 | 732 06 79  
732 01 26 | 732 16 83 | 732 00 62  
732 83 08

www.guanajuatocapital.gob.mx

/GobiernoMunicipalGuanajuato

Oficio: IMPLAN-O/045/2022.

Asunto: Se atiende solicitud del C. Polo  
Folio: 110196300011622

Guanajuato, Gto. 18 de febrero del 2022

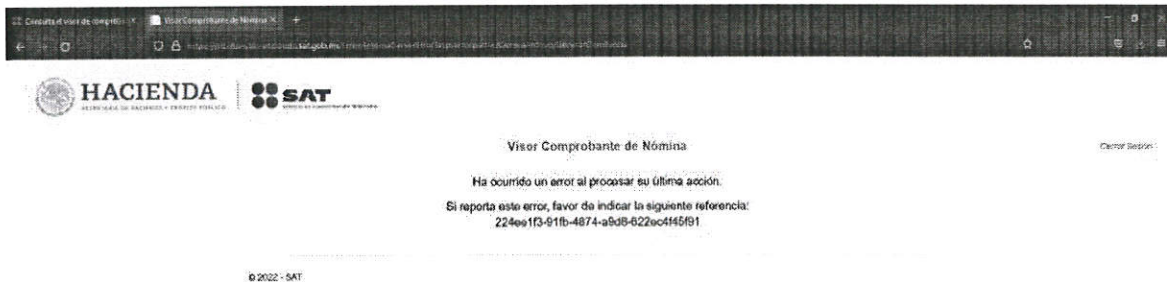
**Lic. Erick González Ramírez**  
**Titular de la Unidad de Transparencia y Acceso a la**  
**Información Pública del Municipio de Guanajuato**  
**Presente**

En atención a su similar **U.A.I.P. 0308/2022**, de fecha 11 de febrero del presente y recibido en este Instituto el mismo día, en el cual remite la solicitud presentada a la Unidad de Transparencia a su cargo, a través de la Plataforma Nacional de Transparencia con número de folio **110196300011622** signada por el **C. Polo**, en la que requiere: "...Se anexa solicitud..." (sic.)

Después de analizar la petición respecto al punto:

- "...Visor global 2018 falta el resumen en presentación horizontal, ..."

Con relación a este primer punto, le comento lo siguiente: a pesar de que se tomaron las recomendaciones para llevar a cabo esta acción, no fue posible realizar la descarga del documento en formato PDF, por lo que anexo captura de pantalla comprobatoria.



- "...2019 falta Visor de detalle diferencia entre sueldos y salarios mensuales falta..."

En relación a este punto, hago de su conocimiento que en este momento no es posible visualizar la información correspondiente al ejercicio fiscal 2019 por lo que nos encontramos en análisis con el portal para conocer el motivo por el que no detecta la información de 2019. Para comprobar este hecho se presenta captura de pantalla.



[Inicio](#) > [Consultas](#) > [Acumulado Anual Total](#)

### Acumulado Anual Total

No se respondió información para el RFC consultado IMP1012ZUPTO

Imprimir

- *“...Al visor detalle mensual 2019 falta; de 2021 por la fecha en que se obtuvo el reporte, le hacen falta los datos de octubre en adelante...”*

Con respecto a la información correspondiente a 2021, anexo a este documento encontrará dicha información.

- *“...Reporte INFONAVIT falta...”*


Respecto a este punto, le comunico que el personal adscrito a este Instituto no cuenta con esta prestación, ya que la institución de seguridad social a la que está afiliado el personal municipal es el Instituto de Seguridad Social del Estado de Guanajuato (ISSEG).

- *“...Reporte IMSS falta...”*

Con relación a este punto, el personal adscrito a este Instituto, es contratado directamente en la administración municipal central, por lo que, no estamos en posibilidades de generar dicho reporte.

Sin otro particular, quedo a sus órdenes para cualquier aclaración y le envío saludos cordiales.

Atentamente



Ramón González Flores  
Director General

C.c.p. Archivo  
Minutario  
RGF/cccg

Información de pagos y retenciones por sueldos y salarios realizados a tus trabajadores  
Detalle Mensual - Ejercicio: 2021




Datos del retenedor												
Concepto	Enero	Febrero	Marzo	Abril	Mayo	Junio	Julio	Agosto	Septiembre	Octubre	Noviembre	Diciembre
Total	60	62	48	34	34	34	34	34	34	34	34	34
<b>Comprobantes emitidos</b>	510											
<b>Comprobantes emitidos</b>	510											
<b>Pagos totales por sueldos y salarios</b>												
Número de trabajadores por sueldos y salarios	17	17	17	17	17	17	17	17	17	17	17	17
Pagos por sueldos salarios	387,858.45	394,031.06	398,453.22	398,720.50	398,720.50	462,904.30	398,720.50	398,720.50	398,721.46	398,722.42	398,722.42	983,788.67
Total ajustes sueldos y salarios (gravados y exentos)	0.00 (-)	0.00 (-)	0.00 (-)	0.00 (-)	0.00 (-)	0.00 (-)	0.00 (-)	0.00 (-)	0.00 (-)	0.00 (-)	0.00 (-)	0.00 (-)
<b>Pagos totales por sueldos y salarios</b>	<b>387,858.45</b>	<b>394,031.06</b>	<b>398,453.22</b>	<b>398,720.50</b>	<b>398,720.50</b>	<b>462,904.30</b>	<b>398,720.50</b>	<b>398,720.50</b>	<b>398,721.46</b>	<b>398,722.42</b>	<b>398,722.42</b>	<b>983,788.67</b>
<b>Pagos totales por sueldos y salarios exentos</b>												
Pagos por sueldos salarios exentos	17,421.66	18,012.88	18,057.38	18,096.42	18,096.42	36,613.32	18,096.42	18,096.42	18,097.38	18,098.34	18,098.34	86,344.34
Total ajustes sueldos y salarios exentos	0.00 (-)	0.00 (-)	0.00 (-)	0.00 (-)	0.00 (-)	0.00 (-)	0.00 (-)	0.00 (-)	0.00 (-)	0.00 (-)	0.00 (-)	0.00 (-)
<b>Pagos totales por sueldos y salarios exentos</b>	<b>17,421.66</b>	<b>18,012.88</b>	<b>18,057.38</b>	<b>18,096.42</b>	<b>18,096.42</b>	<b>36,613.32</b>	<b>18,096.42</b>	<b>18,096.42</b>	<b>18,097.38</b>	<b>18,098.34</b>	<b>18,098.34</b>	<b>86,344.34</b>
<b>Pagos por aguinaldo exento</b>												
Pagos por aguinaldo exento	0.00	0.00	0.00	0.00	0.00	0.00	0.00	0.00	0.00	0.00	0.00	45,706.20
Total ajustes aguinaldo exento	0.00 (-)	0.00 (-)	0.00 (-)	0.00 (-)	0.00 (-)	0.00 (-)	0.00 (-)	0.00 (-)	0.00 (-)	0.00 (-)	0.00 (-)	0.00 (-)
<b>Pagos por aguinaldo exento</b>	<b>0.00</b>	<b>0.00</b>	<b>0.00</b>	<b>0.00</b>	<b>0.00</b>	<b>0.00</b>	<b>0.00</b>	<b>0.00</b>	<b>0.00</b>	<b>0.00</b>	<b>0.00</b>	<b>45,706.20</b>
<b>Pagos por prima vacacional exenta</b>												
Pagos por prima vacacional exento	0.00	0.00	0.00	0.00	0.00	18,516.90	0.00	0.00	0.00	0.00	0.00	18,506.90
Total ajustes prima vacacional exento	0.00 (-)	0.00 (-)	0.00 (-)	0.00 (-)	0.00 (-)	0.00 (-)	0.00 (-)	0.00 (-)	0.00 (-)	0.00 (-)	0.00 (-)	0.00 (-)
<b>Pagos por prima vacacional exenta</b>	<b>0.00</b>	<b>0.00</b>	<b>0.00</b>	<b>0.00</b>	<b>0.00</b>	<b>18,516.90</b>	<b>0.00</b>	<b>0.00</b>	<b>0.00</b>	<b>0.00</b>	<b>0.00</b>	<b>18,506.90</b>
<b>Subsidio para el empleo</b>												
Total del subsidio para el empleo que le correspondió a los trabajadores	6,795.28	540.96	576.16	570.80	570.80	570.80	570.80	570.80	570.80	570.80	570.80	570.80
Total de ajustes al subsidio para el empleo que le correspondió a los trabajadores	0.00 (-)	0.00 (-)	0.00 (-)	0.00 (-)	0.00 (-)	0.00 (-)	0.00 (-)	0.00 (-)	0.00 (-)	0.00 (-)	0.00 (-)	0.00 (-)
<b>Subsidio para el empleo que le correspondió a los trabajadores</b>	<b>6,795.28</b>	<b>540.96</b>	<b>576.16</b>	<b>570.80</b>	<b>570.80</b>	<b>570.80</b>	<b>570.80</b>	<b>570.80</b>	<b>570.80</b>	<b>570.80</b>	<b>570.80</b>	<b>570.80</b>

Los datos presentados en esta consulta corresponden a la información acumulada de todos tus trabajadores con base a los CFDI de nómina que les emitiste, así como al entero de las retenciones que realizaste en tus pagos provisionales.

Información de pagos y retenciones por sueldos y salarios realizados a tus trabajadores


Detalle Mensual - Ejercicio: 2021



Concepto	Enero	Febrero	Marzo	Abril	Mayo	Junio	Julio	Agosto	Septiembre	Octubre	Noviembre	Diciembre
<b>Subsidio para el empleo pagado en efectivo a los trabajadores</b>												
Total del subsidio para el empleo pagado a los trabajadores	53.44	0.00	13.36	26.72	13.36	0.00	0.00	0.00	0.00	0.00	0.00	0.00
Total ajustes subsidio para el empleo pagado a los trabajadores	0.00 (-)	0.00 (-)	0.00 (-)	0.00 (-)	0.00 (-)	0.00 (-)	0.00 (-)	0.00 (-)	0.00 (-)	0.00 (-)	0.00 (-)	0.00 (-)
<b>Subsidio para el empleo pagado en efectivo a los trabajadores</b>	<b>53.44</b>	<b>0.00</b>	<b>13.36</b>	<b>26.72</b>	<b>13.36</b>	<b>0.00</b>	<b>0.00</b>	<b>0.00</b>	<b>0.00</b>	<b>0.00</b>	<b>0.00</b>	<b>0.00</b>
<b>Pagos totales por indemnización</b>												
Número de trabajadores por indemnización	7	7	8	8	8	8	8	8	8	8	8	8
Pagos por indemnización	1,255.00	1,255.00	1,312.75	1,370.50	1,370.50	1,370.50	1,370.50	1,370.50	1,370.50	1,370.50	1,370.50	1,370.50
Total ajustes por indemnización (gravados y exentos)	0.00 (-)	0.00 (-)	0.00 (-)	0.00 (-)	0.00 (-)	0.00 (-)	0.00 (-)	0.00 (-)	0.00 (-)	0.00 (-)	0.00 (-)	0.00 (-)
<b>Pagos totales por indemnización</b>	<b>1,255.00</b>	<b>1,255.00</b>	<b>1,312.75</b>	<b>1,370.50</b>	<b>1,370.50</b>	<b>1,370.50</b>	<b>1,370.50</b>	<b>1,370.50</b>	<b>1,370.50</b>	<b>1,370.50</b>	<b>1,370.50</b>	<b>1,370.50</b>
<b>ISR retenido</b>												
Impuesto sobre la renta retenido	794,781.11	54,457.93	55,421.13	55,439.03	55,439.01	66,190.57	55,439.05	55,439.03	55,438.98	55,439.05	55,439.04	176,594.18
Total ajustes del impuesto sobre la renta retenido	0.00 (-)	0.00 (-)	0.00 (-)	0.00 (-)	0.00 (-)	0.00 (-)	0.00 (-)	0.00 (-)	0.00 (-)	0.00 (-)	0.00 (-)	0.00 (-)
Total ISR Retenido de ejercicio anterior	0.00 (+)	0.00 (+)	0.00 (+)	0.00 (+)	0.00 (+)	0.00 (+)	0.00 (+)	0.00 (+)	0.00 (+)	0.00 (+)	0.00 (+)	0.00 (+)
Total aplicación de saldo a favor por compensación anual	0.00 (-)	0.00 (-)	0.00 (-)	0.00 (-)	0.00 (-)	0.00 (-)	0.00 (-)	0.00 (-)	0.00 (-)	0.00 (-)	0.00 (-)	0.00 (-)
Total reintegro de ISR retenido en exceso de ejercicio anterior	0.00 (-)	0.00 (-)	0.00 (-)	0.00 (-)	0.00 (-)	0.00 (-)	0.00 (-)	0.00 (-)	0.00 (-)	0.00 (-)	0.00 (-)	0.00 (-)
<b>ISR retenido</b>	<b>794,781.11</b>	<b>54,457.93</b>	<b>55,421.13</b>	<b>55,439.03</b>	<b>55,439.01</b>	<b>66,190.57</b>	<b>55,439.05</b>	<b>55,439.03</b>	<b>55,438.98</b>	<b>55,439.05</b>	<b>55,439.04</b>	<b>176,594.18</b>
<b>Resumen pagos de nómina</b>												
Pagos de sueldos	389,113.45	395,296.06	399,765.97	400,091.00	400,091.00	464,274.80	400,091.00	400,091.00	400,091.96	400,092.92	400,092.92	985,159.17
Pagos exentos de sueldos	17,421.66	18,012.88	18,057.38	18,096.42	18,096.42	36,613.32	18,096.42	18,096.42	18,097.38	18,098.34	18,098.34	86,344.34
Pagos de asimilados a salarios	0.00	0.00	0.00	0.00	0.00	0.00	0.00	0.00	0.00	0.00	0.00	0.00
<b>Detalle ISR retenido a los trabajadores</b>												
Total ISR retenido por sueldos	17	17	17	17	17	17	17	17	17	17	17	17
Número de trabajadores por sueldos	17	17	17	17	17	17	17	17	17	17	17	17
Impuesto retenido por sueldos, indemnización y jubilaciones	794,781.11	54,457.93	55,421.13	55,439.03	55,439.01	66,190.57	55,439.05	55,439.03	55,438.98	55,439.05	55,439.04	176,594.18
Ajustes del impuesto sobre la renta retenido por sueldos, indemnización y jubilaciones	0.00 (-)	0.00 (-)	0.00 (-)	0.00 (-)	0.00 (-)	0.00 (-)	0.00 (-)	0.00 (-)	0.00 (-)	0.00 (-)	0.00 (-)	0.00 (-)
Total ISR retenido de ejercicio anterior por sueldos, indemnización y jubilaciones	0.00 (+)	0.00 (+)	0.00 (+)	0.00 (+)	0.00 (+)	0.00 (+)	0.00 (+)	0.00 (+)	0.00 (+)	0.00 (+)	0.00 (+)	0.00 (+)

Los datos presentados en esta consulta corresponden a la información acumulada de todos tus trabajadores con base a los CFDI de nómina que les emitiste, así como al entero de las retenciones que realizaste en tus pagos provisionales.


Información de pagos y retenciones por sueldos y salarios realizados a tus trabajadores  
Detalle Mensual - Ejercicio: 2021



Concepto	Total	Enero	Febrero	Marzo	Abril	Mayo	Junio	Julio	Agosto	Septiembre	Octubre	Noviembre	Diciembre
Total aplicación de saldo a favor por compensación anual por sueldos, indemnización y jubilaciones	(-) 0.00 (-)	0.00 (-)	0.00 (-)	0.00 (-)	0.00 (-)	0.00 (-)	0.00 (-)	0.00 (-)	0.00 (-)	0.00 (-)	0.00 (-)	0.00 (-)	0.00 (-)
Total reintegro de ISR retenido en exceso de ejercicio anterior por sueldos, indemnización y jubilaciones	(-) 0.00 (-)	0.00 (-)	0.00 (-)	0.00 (-)	0.00 (-)	0.00 (-)	0.00 (-)	0.00 (-)	0.00 (-)	0.00 (-)	0.00 (-)	0.00 (-)	0.00 (-)
<b>Total ISR retenido por sueldos</b>	<b>(=) 794,781.11</b>	<b>54,044.11</b>	<b>54,457.93</b>	<b>55,421.13</b>	<b>55,439.03</b>	<b>55,439.01</b>	<b>66,190.57</b>	<b>55,439.05</b>	<b>55,439.03</b>	<b>55,438.98</b>	<b>55,439.05</b>	<b>55,439.04</b>	<b>176,594.18</b>
<b>Impuesto enterado por salarios</b>													
ISR retenciones por salarios a cargo	478,842.00	31,720.00	32,133.00	33,097.00	33,115.00	33,115.00	38,797.00	33,115.00	33,115.00	33,115.00	33,115.00	33,115.00	111,290.00
Parte actualizada	(+) 743.00 (+)	200.00 (+)	0.00 (+)	0.00 (+)	0.00 (+)	0.00 (+)	543.00 (+)	0.00 (+)	0.00 (+)	0.00 (+)	0.00 (+)	0.00 (+)	0.00 (+)
Recargos	(+) 3,251.00 (+)	938.00 (+)	0.00 (+)	0.00 (+)	0.00 (+)	0.00 (+)	2,313.00 (+)	0.00 (+)	0.00 (+)	0.00 (+)	0.00 (+)	0.00 (+)	0.00 (+)
Multa por corrección fiscal	(+) 0.00 (+)	0.00 (+)	0.00 (+)	0.00 (+)	0.00 (+)	0.00 (+)	0.00 (+)	0.00 (+)	0.00 (+)	0.00 (+)	0.00 (+)	0.00 (+)	0.00 (+)
Total de contribuciones	482,836.00	32,858.00	32,133.00	33,097.00	33,115.00	33,115.00	41,653.00	33,115.00	33,115.00	33,115.00	33,115.00	33,115.00	111,290.00
Crédito al salario	(+) 0.00 (+)	0.00 (+)	0.00 (+)	0.00 (+)	0.00 (+)	0.00 (+)	0.00 (+)	0.00 (+)	0.00 (+)	0.00 (+)	0.00 (+)	0.00 (+)	0.00 (+)
Subsidio para el empleo	(+) 0.00 (+)	0.00 (+)	0.00 (+)	0.00 (+)	0.00 (+)	0.00 (+)	0.00 (+)	0.00 (+)	0.00 (+)	0.00 (+)	0.00 (+)	0.00 (+)	0.00 (+)
Impuesto a los depósitos en efectivo	(+) 0.00 (+)	0.00 (+)	0.00 (+)	0.00 (+)	0.00 (+)	0.00 (+)	0.00 (+)	0.00 (+)	0.00 (+)	0.00 (+)	0.00 (+)	0.00 (+)	0.00 (+)
Compensaciones	(+) 0.00 (+)	0.00 (+)	0.00 (+)	0.00 (+)	0.00 (+)	0.00 (+)	0.00 (+)	0.00 (+)	0.00 (+)	0.00 (+)	0.00 (+)	0.00 (+)	0.00 (+)
Crédito IEPS diésel sector primario y minero	(+) 0.00 (+)	0.00 (+)	0.00 (+)	0.00 (+)	0.00 (+)	0.00 (+)	0.00 (+)	0.00 (+)	0.00 (+)	0.00 (+)	0.00 (+)	0.00 (+)	0.00 (+)
Diésel automotriz para transporte	(+) 0.00 (+)	0.00 (+)	0.00 (+)	0.00 (+)	0.00 (+)	0.00 (+)	0.00 (+)	0.00 (+)	0.00 (+)	0.00 (+)	0.00 (+)	0.00 (+)	0.00 (+)
Acreditamiento de sorteos	(+) 0.00 (+)	0.00 (+)	0.00 (+)	0.00 (+)	0.00 (+)	0.00 (+)	0.00 (+)	0.00 (+)	0.00 (+)	0.00 (+)	0.00 (+)	0.00 (+)	0.00 (+)
Diésel marino	(+) 0.00 (+)	0.00 (+)	0.00 (+)	0.00 (+)	0.00 (+)	0.00 (+)	0.00 (+)	0.00 (+)	0.00 (+)	0.00 (+)	0.00 (+)	0.00 (+)	0.00 (+)
Total de aplicaciones	0.00	0.00	0.00	0.00	0.00	0.00	0.00	0.00	0.00	0.00	0.00	0.00	0.00
Monto pagado con anterioridad	40,169.00	0.00	0.00	0.00	0.00	0.00	40,169.00	0.00	0.00	0.00	0.00	0.00	0.00
Cantidad a cargo	442,667.00	32,858.00	32,133.00	33,097.00	33,115.00	33,115.00	1,484.00	33,115.00	33,115.00	33,115.00	33,115.00	33,115.00	111,290.00
Importe sin la primera parcialidad	0.00	0.00	0.00	0.00	0.00	0.00	0.00	0.00	0.00	0.00	0.00	0.00	0.00
Cantidad pagada	442,667.00	32,858.00	32,133.00	33,097.00	33,115.00	33,115.00	1,484.00	33,115.00	33,115.00	33,115.00	33,115.00	33,115.00	111,290.00
<b>Impuesto enterado por salarios</b>	<b>(=) 478,842.00</b>	<b>31,720.00</b>	<b>32,133.00</b>	<b>33,097.00</b>	<b>33,115.00</b>	<b>33,115.00</b>	<b>38,797.00</b>	<b>33,115.00</b>	<b>33,115.00</b>	<b>33,115.00</b>	<b>33,115.00</b>	<b>33,115.00</b>	<b>111,290.00</b>
<b>Impuesto enterado por asimilados a salarios</b>													
ISR retenciones por asimilados a salarios a cargo	315,938.00	22,324.00	22,324.00	22,324.00	22,324.00	22,324.00	27,394.00	22,324.00	22,324.00	22,324.00	22,324.00	22,324.00	65,304.00
Parte actualizada	(+) 526.00 (+)	141.00 (+)	0.00 (+)	0.00 (+)	0.00 (+)	0.00 (+)	384.00 (+)	0.00 (+)	0.00 (+)	0.00 (+)	0.00 (+)	0.00 (+)	0.00 (+)
Recargos	(+) 2,293.00 (+)	660.00 (+)	0.00 (+)	0.00 (+)	0.00 (+)	0.00 (+)	1,633.00 (+)	0.00 (+)	0.00 (+)	0.00 (+)	0.00 (+)	0.00 (+)	0.00 (+)
Multa por corrección fiscal	(+) 0.00 (+)	0.00 (+)	0.00 (+)	0.00 (+)	0.00 (+)	0.00 (+)	0.00 (+)	0.00 (+)	0.00 (+)	0.00 (+)	0.00 (+)	0.00 (+)	0.00 (+)
Total de contribuciones	318,756.00	23,125.00	22,324.00	22,324.00	22,324.00	22,324.00	29,411.00	22,324.00	22,324.00	22,324.00	22,324.00	22,324.00	65,304.00
Crédito al salario	(+) 0.00 (+)	0.00 (+)	0.00 (+)	0.00 (+)	0.00 (+)	0.00 (+)	0.00 (+)	0.00 (+)	0.00 (+)	0.00 (+)	0.00 (+)	0.00 (+)	0.00 (+)
Subsidio para el empleo	(+) 0.00 (+)	0.00 (+)	0.00 (+)	0.00 (+)	0.00 (+)	0.00 (+)	0.00 (+)	0.00 (+)	0.00 (+)	0.00 (+)	0.00 (+)	0.00 (+)	0.00 (+)
Impuesto a los depósitos en efectivo	(+) 0.00 (+)	0.00 (+)	0.00 (+)	0.00 (+)	0.00 (+)	0.00 (+)	0.00 (+)	0.00 (+)	0.00 (+)	0.00 (+)	0.00 (+)	0.00 (+)	0.00 (+)

Los datos presentados en esta consulta corresponden a la información acumulada de todos tus trabajadores con base a los CFDI de nómina que les emitiste, así como al entero de las retenciones que realizaste en tus pagos provisionales.

Información de pagos y retenciones por sueldos y salarios realizados a tus trabajadores  
Detalle Mensual - Ejercicio: 2021



Concepto	Enero	Febrero	Marzo	Abril	Mayo	Junio	Julio	Agosto	Septiembre	Octubre	Noviembre	Diciembre
Compensaciones	0,00 (+)	0,00 (+)	0,00 (+)	0,00 (+)	0,00 (+)	0,00 (+)	0,00 (+)	0,00 (+)	0,00 (+)	0,00 (+)	0,00 (+)	0,00 (+)
Crédito IEPS diésel sector primario y minero	0,00 (+)	0,00 (+)	0,00 (+)	0,00 (+)	0,00 (+)	0,00 (+)	0,00 (+)	0,00 (+)	0,00 (+)	0,00 (+)	0,00 (+)	0,00 (+)
Diésel automotriz para transporte	0,00 (+)	0,00 (+)	0,00 (+)	0,00 (+)	0,00 (+)	0,00 (+)	0,00 (+)	0,00 (+)	0,00 (+)	0,00 (+)	0,00 (+)	0,00 (+)
Acreditamiento de sorteos	0,00 (+)	0,00 (+)	0,00 (+)	0,00 (+)	0,00 (+)	0,00 (+)	0,00 (+)	0,00 (+)	0,00 (+)	0,00 (+)	0,00 (+)	0,00 (+)
Diésel marino	0,00 (+)	0,00 (+)	0,00 (+)	0,00 (+)	0,00 (+)	0,00 (+)	0,00 (+)	0,00 (+)	0,00 (+)	0,00 (+)	0,00 (+)	0,00 (+)
Total de aplicaciones	0,00	0,00	0,00	0,00	0,00	0,00	0,00	0,00	0,00	0,00	0,00	0,00
Monto pagado con anterioridad	16.805,00	0,00	0,00	0,00	0,00	16.805,00	0,00	0,00	0,00	0,00	0,00	0,00
Cantidad a cargo	301.951,00	22.324,00	22.324,00	22.324,00	22.324,00	12.806,00	22.324,00	22.324,00	22.324,00	22.324,00	22.324,00	65.304,00
Importe sin la primera parcialidad	0,00	0,00	0,00	0,00	0,00	0,00	0,00	0,00	0,00	0,00	0,00	0,00
Cantidad pagada	301.951,00	22.324,00	22.324,00	22.324,00	22.324,00	12.806,00	22.324,00	22.324,00	22.324,00	22.324,00	22.324,00	65.304,00
<b>Impuesto enterado por asimilados a salarios</b>	<b>(=)</b>	<b>22.324,00</b>	<b>22.324,00</b>	<b>22.324,00</b>	<b>22.324,00</b>	<b>27.394,00</b>	<b>22.324,00</b>	<b>22.324,00</b>	<b>22.324,00</b>	<b>22.324,00</b>	<b>22.324,00</b>	<b>65.304,00</b>

Sello Digital: hpCKJIPkan42myXj2VWD/YPbTQnsDgebyUHWxODBns7U5N7AUbsa444p75RMJr2EYj97h6QRhuECXNpleX1fFmhOBgula3bJKkPzE6mCL1Ayvp1IES8tOF006e+aAsmMhI/g8lhm67MzC4uhXa0WkxCz4RQ9K2dVhyc1K  
DIEB6IGI6K3vmJ3UXTJ4zIKK2JU5Z5Cq46YgEFpED0Wlj7+ISIZGDNV+g3LT15xgVegunfrRmVE7wyWuInbuJKQRQokWlm2+YvsQPRosEYXGNChYmak4RZRHWwrfh02ZHE5NcsrUuDZpG0HGbbRqioQFJAYJZJpyFg==

Cadena Original: ||MP101220PTO|R|18-02-2022|2021|11B-A9-B9-6C-EB-EE-18-D8-A8-0F-A7-3A-E6-28-1E-82-D0-54-FE-13|1F-DA-3B-DE-84-FF-88-D9-03-C3-70-11-EF-03-02-D7-39-79-B6-A4|10-02-2022|

