

Presidencia Municipal de Guanajuato  
Dirección General de la Función Edilicia  
**RECIBIDO**  
23 JUL. 2020  
Hora: 12:18  
Kamón

921

EL PLANETA ES NUESTRA CASA,  
CUIDÁNDOLO ASEGURAMOS  
NUESTRA PERMANENCIA.

INFORME DE RESULTADOS VII COMISARIO DIRECTIVO

SIMAPAG

EN ESTAS  
VACACIONES CUIDEMOS  
EL AGUA

www.simapag.gob.mx | @simapag.guanajuato | #simapag | @simapagguanajuato

SIMAPAG

SIMAPAG

# Aguas con la lluvia.

#AlMalTiempoMePrevengo

www.simapag.gob.mx | /simapag.guanajuato | simapagguanajuato

Tu basura no habla,  
tus acciones sí

#SERCHIDOESTÁENTUSMANOS

SIMAPAG

www.simapag.gob.mx | @simapag.guanajuato | simapagguanajuato

INFORME MENSUAL SOBRE SITUACIÓN DE  
SIMAPAG, DIRIGIDO AL H. AYUNTAMIENTO DE  
GUANAJUATO

AL 30/06/2020

RECIBIDO  
23 JUL. 2020  
Hora: 12:06  
Anexos: Ari  
Con anexos

**EN CUMPLIMIENTO A LAS ATRIBUCIONES Y OBLIGACIONES ESTIPULADAS EN LOS ARTÍCULOS 114 Y 115 DEL REGLAMENTO DEL SERVICIO PÚBLICO DE AGUA POTABLE Y SERVICIOS COMPLEMENTARIOS PARA EL MUNICIPIO DE GUANAJUATO, POR ESTE CONDUCTO VENGO A RENDIR EL INFORME DE LAS ACTIVIDADES DESARROLLADAS EN MI CARÁCTER DE COMISARIO AL 30 DE JUNIO DE 2020.**

# TABLA DE CONTENIDO

## *Contenido*

<b>Información Financiera y Presupuestal</b> .....	1
a). - Pronóstico de Ingresos.....	1
b). - Presupuesto de Egresos .....	5
<b>Informe de Bancos</b> .....	7
<b>Asistencia a sesiones de consejo</b> .....	7
<b>Recursos Humanos</b> .....	7
<b>Cuenta Pública e Información Financiera</b> .....	8
<b>Obra Pública</b> .....	8
<b>ADQUISICIÓN DE BIENES Y SERVICIOS</b> .....	11
<b>Devoluciones de I.V.A.</b> .....	12
<b>Autorizaciones con cargo a remanente de ejercicios anteriores</b> .....	13
<b>Presidencia la Tranquilidad</b> .....	15
<b>Cuentas por cobrar</b> .....	17

---

# INFORME DEL COMISARIO JUNIO 2020

## INFORMACIÓN FINANCIERA Y PRESUPUESTAL

Se realizó un análisis de los rubros que se consideran de mayor importancia y trascendencia en la operación del organismo, lo cual se traduce en lo siguiente:

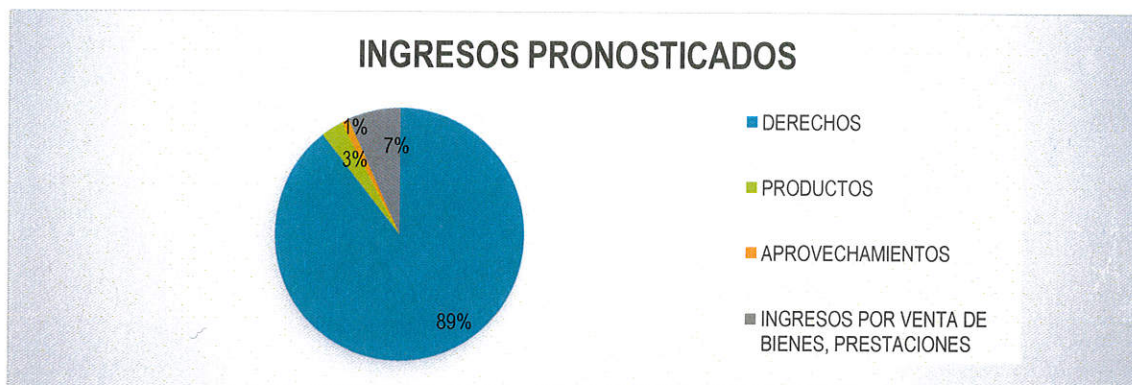
### a). - Pronóstico de Ingresos

La cantidad total de recursos necesaria para financiar el presupuesto viene determinada por el gasto total, los **Recursos Propios** se dividen en:

- **Derechos**
- **Productos**
- **Aprovechamientos**
- **Ingresos por venta de bienes, prestaciones**

Para el ejercicio fiscal 2020, los ingresos pronosticados por el SIMAPAG son los siguientes:

<b>FUENTE DEL INGRESO</b>	<b>INGRESOS ASIGNADOS</b>	<b>COMPONENTE</b>
<b>DERECHOS</b>	<b>189,959,073.86</b>	<b>89.35%</b>
<b>PRODUCTOS</b>	<b>6,125,000.00</b>	<b>2.88%</b>
<b>APROVECHAMIENTOS</b>	<b>2,050,000.00</b>	<b>0.96%</b>
<b>INGRESOS POR VENTA DE BIENES, PRESTACIONES</b>	<b>14,468,033.43</b>	<b>6.81%</b>
<b>TOTAL</b>	<b>\$ 212,602,107.29</b>	<b>100.00%</b>



# INFORME DEL COMISARIO JUNIO 2020



## Pronóstico de Ingresos 2020

\$ 212,602,107.29

	<b>IMPORTE</b>	
Derechos	\$204,427,107.29	
Aprovechamientos y productos	\$8,175,000.00	

CONCEPTO	IMPORTE	COMPONENTE
<b>DERECHOS</b>	<b>\$204,427,107.29</b>	<b>96.15%</b>
<b>Derechos por servicios de agua</b>	<b>\$141,853,126.01</b>	<b>66.72%</b>
Servicio Doméstico	\$88,454,258.36	41.61%
Servicio Comercial	\$34,525,458.95	16.24%
Servicio Industrial	\$14,021,254.50	6.60%
Servicio Mixto	\$4,852,154.20	2.28%
<b>Tarifas fijas</b>	<b>\$1,449,102.80</b>	<b>0.68%</b>
Servicio Doméstico	\$1,250,515.00	0.59%
Servicio Comercial	\$198,587.80	0.09%
Servicio Industrial	\$0.00	0.00%
Servicio Mixto	\$0.00	0.00%
<b>Derechos por servicio de drenaje</b>	<b>\$27,022,890.37</b>	<b>12.71%</b>
Drenaje Doméstico	\$17,212,548.50	8.10%
Drenaje Comercial	\$6,212,548.20	2.92%
Drenaje Industrial	\$2,652,548.47	1.25%
Drenaje Mixto	\$945,245.20	0.44%
<b>Derechos por servicios de tratamiento</b>	<b>\$19,633,954.68</b>	<b>9.24%</b>
Tratamiento Doméstico	\$12,552,125.20	5.90%
Tratamiento Comercial	\$4,821,548.54	2.27%
Tratamiento Industrial	\$1,625,458.30	0.76%
Tratamiento Mixto	\$634,822.64	0.30%
<b>Contratos</b>	<b>\$824,269.17</b>	<b>0.39%</b>
Contratos de agua potable	\$412,134.58	0.19%
Contratos de drenaje	\$412,134.58	0.19%
<b>Materiales</b>	<b>\$664,539.21</b>	<b>0.31%</b>
Ramales agua potable	\$548,643.58	0.26%
Cuadros de medición	\$115,895.64	0.05%
<b>Suministro e instalación de medidores</b>	<b>\$37,919.45</b>	<b>0.02%</b>
Suministro e instalación de medidores	\$37,919.45	0.02%
<b>Supervisión y conexión al drenaje</b>	<b>\$44,764.48</b>	<b>0.02%</b>
Supervisión y conexión al drenaje	\$44,764.48	0.02%
<b>Servicios administrativos para usuarios</b>	<b>\$196,234.80</b>	<b>0.09%</b>
Constancias de no adeudo	\$58,652.20	0.03%
Actualización de titular	\$87,420.58	0.04%
Duplicado de recibo	\$27,896.23	0.01%
Expedición de copia certificada	\$22,265.80	0.01%

# INFORME DEL COMISARIO JUNIO 2020

<b>Servicios operativos para usuarios</b>	<b>\$2,221,210.30</b>	<b>1.04%</b>
Reubicación del medidor	\$466,367.47	0.22%
Reconexión de toma	\$331,452.60	0.16%
Cambio de taladro	\$109,376.51	0.05%
Utilización de equipo auxiliar de bombeo	\$44,764.00	0.02%
Limpieza de descarga sanitaria con varilla	\$67,117.63	0.03%
Servicio de desazolve con camión hidroneumático	\$134,374.58	0.06%
Revisión de la toma domiciliaria	\$223,853.69	0.11%
Revisión de instalaciones internas	\$331,910.71	0.16%
Agua para construcción	\$222,791.15	0.10%
Agua potable en bloque	\$177,553.80	0.08%
Suspensión voluntaria	\$111,648.16	0.05%
<b>Venta de agua a concesionarios y particulares</b>	<b>\$1,486,600.86</b>	<b>0.70%</b>
Agua Potable	\$1,486,600.86	0.70%
<b>Servicios operativos y admvos. para desarrollo inmobiliarios</b>	<b>\$821,678.00</b>	<b>0.39%</b>
Carta de factibilidad	\$152,548.00	0.07%
Revisión de proyectos	\$320,125.00	0.15%
Supervisión de obras	\$198,880.00	0.09%
Recepción de obras	\$150,125.00	0.07%
<b>Incorporación por dotación de agua potable y descarga residual</b>	<b>\$7,586,598.60</b>	<b>3.57%</b>
Incorporación de fraccionamientos	\$7,586,598.60	3.57%
<b>Incorporaciones comerciales e industriales</b>	<b>\$446,652.96</b>	<b>0.21%</b>
Conexión a las redes de agua potable	\$327,488.96	0.15%
Conexión a las redes de drenaje sanitario	\$119,164.00	0.06%
<b>Venta de agua tratada y lodos residuales</b>	<b>\$109,244.00</b>	<b>0.05%</b>
Venta de agua tratada	\$109,244.00	0.05%
<b>Descargas industriales</b>	<b>\$28,321.60</b>	<b>0.01%</b>
Descargas industriales	\$28,321.60	0.01%
<b>PRODUCTOS</b>	<b>\$6,125,000.00</b>	<b>2.88%</b>
Intereses bancarios	\$2,800,000.00	1.32%
Otros productos	\$65,000.00	0.03%
Devolución de derechos	\$3,260,000.00	1.53%
<b>APROVECHAMIENTOS</b>	<b>\$2,050,000.00</b>	<b>0.96%</b>
Bases para licitación y movimientos padrones municipales	\$72,000.00	
Multas	\$500,000.00	0.24%
Recargos	\$1,478,000.00	0.70%
<b>TOTAL INGRESOS</b>	<b>\$212,602,107.29</b>	<b>100.00%</b>

# INFORME DEL COMISARIO JUNIO 2020

A continuación, se presenta el estado analítico de ingresos que incluye las diversas fuentes incluyendo la correspondiente a Remanente de Ejercicios Anteriores, así como la recaudación al 30 de junio de 2020.

<b>Estado Analítico de Ingresos Presupuestarios JUNIO 2020</b>						
FUENTE DEL INGRESO	INGRESOS ASIGNADOS	AMPLIACIONES	INGRESOS MODIFICADOS	DEVENGADO	RECAUDADO	INGRESOS POR RECAUDAR
DERECHOS	189,959,073.86	-	189,959,073.86	91,474,801.11	91,474,801.11	98,484,272.75
PRODUCTOS	6,125,000.00	70,648.97	6,195,648.97	3,396,388.02	3,396,388.02	2,799,260.95
APROVECHAMIENTOS	2,050,000.00	-	2,050,000.00	1,306,478.98	1,306,478.98	743,521.02
INGRESOS POR VENTA DE BIENES, PRESTACIONES	14,468,033.43		14,468,033.43	4,846,895.90	4,846,895.90	9,621,137.53
ENDEUDAMIENTO INTERNO	-	113,031,019.28	113,031,019.28	-	-	113,031,019.28
	<b>\$ 212,602,107.29</b>	<b>\$ 113,101,668.25</b>	<b>\$ 325,703,775.54</b>	<b>\$ 101,024,564.01</b>	<b>\$ 101,024,564.01</b>	<b>\$ 224,679,211.53</b>

Además, se presenta un cuadro donde solamente se reportan los ingresos efectivamente recaudados por concepto de la **Generación Interna de Caja 2020**, lo anterior con la finalidad de mostrar el avance financiero del pronóstico de Ingresos.

<b>Estado Analítico de Ingresos Presupuestarios JUNIO 2020</b>						
<b>GENERACIÓN INTERNA DE CAJA (INGRESOS RECAUDADOS DEL EJERCICIO)</b>						
FUENTE DEL INGRESO	INGRESOS ASIGNADOS	AMPLIACIONES	INGRESOS MODIFICADOS	DEVENGADO	RECAUDADO	INGRESOS POR RECAUDAR
DERECHOS	189,959,073.86	-	189,959,073.86	91,474,801.11	91,474,801.11	98,484,272.75
PRODUCTOS	6,125,000.00	70,648.97	6,195,648.97	3,396,388.02	3,396,388.02	2,799,260.95
APROVECHAMIENTOS	2,050,000.00	-	2,050,000.00	1,306,478.98	1,306,478.98	743,521.02
INGRESOS POR VENTA DE BIENES, PRESTACIONES	14,468,033.43		14,468,033.43	4,846,895.90	4,846,895.90	9,621,137.53
	<b>\$ 212,602,107.29</b>	<b>\$ 70,648.97</b>	<b>\$ 212,672,756.26</b>	<b>\$ 101,024,564.01</b>	<b>\$ 101,024,564.01</b>	<b>\$ 111,648,192.25</b>

# INFORME DEL COMISARIO JUNIO 2020

## b). - Presupuesto de Egresos

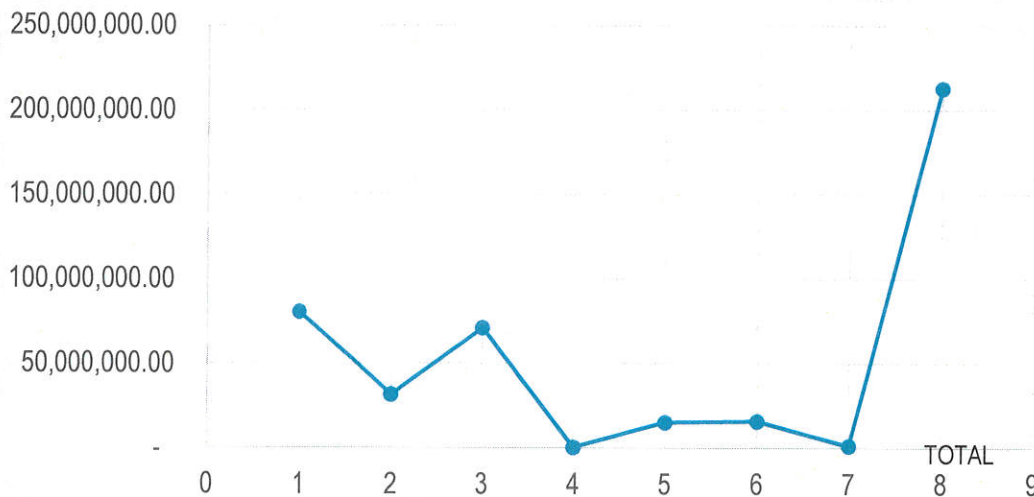
El SIMAPAG cuenta con un presupuesto asignado y autorizado por el H. Ayuntamiento para el ejercicio fiscal 2020.

El presupuesto de egresos fue aprobado por el H. Consejo Directivo del SIMAPAG y en pleno del Honorable Ayuntamiento de Guanajuato.

### PRESUPUESTO AUTORIZADO 2020 POR CAPÍTULO

CAPITULO	CONCEPTO	PRESUPUESTO AUTORIZADO
<b>1000</b>	<b>Servicios Personales</b>	<b>79,990,966.56</b>
<b>2000</b>	<b>Materiales y Suministros</b>	<b>31,111,249.31</b>
<b>3000</b>	<b>Servicios Generales</b>	<b>70,642,391.38</b>
<b>4000</b>	<b>Transferencias, Asignaciones, Subsidios y Otras Ayudas</b>	<b>112,000.00</b>
<b>5000</b>	<b>Bienes Muebles, Inmuebles e Intangibles</b>	<b>14,604,741.76</b>
<b>6000</b>	<b>Inversión Pública</b>	<b>15,400,758.28</b>
<b>7000</b>	<b>Inversiones Financieras y Otras Provisiones</b>	<b>740,000.00</b>
<b>TOTAL</b>		<b>212,602,107.29</b>

PRESUPUESTO AUTORIZADO



# INFORME DEL COMISARIO JUNIO 2020

## AVANCE PRESUPUESTAL DE EGRESOS

Al 30 de junio de 2020 el presupuesto de egresos refleja importes autorizados, ampliaciones, así como el presupuesto modificado, además se incluye el importe comprometido y la proporción porcentual de los avances. A continuación, se presenta un resumen del Estado de Situación Presupuestal por capítulo a la fecha del informe:

SISTEMA MUNICIPAL DE AGUA POTABLE Y ALCANTARILLADO DE GUANAJUATO											
ESTADO DE SITUACION PRESUPUESTAL POR CAPITULO											
PRESUPUESTO 2020 DEL 01/01/2020 AL 30/06/2020											
CAPITULO	CONCEPTO	PRESUPUESTO AUTORIZADO	AMPLIACIONES	TRASPASOS AMPLIACIÓN	TRASPASOS REDUCCIÓN	PRESUPUESTO MODIFICADO	COMPROMETIDO (INCLUIE PAGADO)	DEVENGADO	EJERCIDO	PAGADO	SALDO PENDIENTE POR EJERCER
1000	Servicios Personales	79,990,966.56	-		-	79,990,966.56	52,950,550.46	33,691,817.58	33,691,817.58	33,691,817.58	27,040,416.10
2000	Materiales y Suministros	31,111,249.31	195,041.23		-	31,306,290.54	5,490,967.87	5,238,192.77	5,238,192.77	5,238,192.77	25,815,322.67
3000	Servicios Generales	70,642,391.38	9,270,995.03	458,965.19	458,965.19	79,913,386.41	34,862,649.97	32,569,963.98	32,332,273.98	32,332,273.98	45,050,736.44
4000	Transferencias, Asignaciones, Subsidios y Otras Ayudas	112,000.00	-		-	112,000.00	9,000.00	9,000.00	9,000.00	9,000.00	103,000.00
5000	Bienes Muebles, Inmuebles e Intangibles	14,604,741.76	60,645.68		-	14,665,387.44	2,537,671.75	-	-	-	12,127,715.69
6000	Inversión Pública	15,400,758.28	91,574,986.31		-	106,975,744.59	63,065,580.54	57,193,690.37	57,193,690.37	57,193,690.37	43,910,164.05
7000	Inversiones Financieras y Otras Provisiones	740,000.00	12,000,000.00		-	12,740,000.00	-	-	-	-	12,740,000.00
<b>TOTAL</b>		<b>\$212,602,107.29</b>	<b>\$113,101,668.25</b>	<b>\$ 458,965.19</b>	<b>\$ 458,965.19</b>	<b>\$325,703,775.54</b>	<b>\$158,916,420.59</b>	<b>\$128,702,664.70</b>	<b>\$128,464,974.70</b>	<b>\$128,464,974.70</b>	<b>\$166,787,354.95</b>

Además, se presenta un cuadro donde solamente se reportan los egresos efectivamente devengados por concepto de la **Generación Interna de Caja 2020**, lo anterior con la finalidad de mostrar el avance financiero del Presupuesto de Egresos.

SISTEMA MUNICIPAL DE AGUA POTABLE Y ALCANTARILLADO DE GUANAJUATO											
ESTADO DE SITUACION PRESUPUESTAL POR CAPITULO											
PRESUPUESTO 2020 DEL 01/01/2020 AL 30/06/2020											
CAPITULO	CONCEPTO	PRESUPUESTO AUTORIZADO	AMPLIACIONES	TRASPASOS AMPLIACIÓN	TRASPASOS REDUCCIÓN	PRESUPUESTO MODIFICADO	COMPROMETIDO (INCLUIE PAGADO)	DEVENGADO	EJERCIDO	PAGADO	SALDO PENDIENTE POR EJERCER
1000	Servicios Personales	79,990,966.56	-	-	-	79,990,966.56	52,950,550.46	33,691,817.58	33,691,817.58	33,691,817.58	27,040,416.10
2000	Materiales y Suministros	31,111,249.31	-	-	-	31,111,249.31	5,466,454.41	5,213,679.31	5,213,679.31	5,213,679.31	25,644,794.90
3000	Servicios Generales	70,642,391.38	70,648.97	458,965.19	458,965.19	70,713,040.35	27,226,684.26	25,026,352.49	24,788,662.49	24,788,662.49	43,486,356.09
4000	Transferencias, Asignaciones, Subsidios y Otras Ayudas	112,000.00	-	-	-	112,000.00	9,000.00	9,000.00	9,000.00	9,000.00	103,000.00
5000	Bienes Muebles, Inmuebles e Intangibles	14,604,741.76	-	-	-	14,604,741.76	2,537,671.75	-	-	-	12,067,070.01
6000	Inversión Pública	15,400,758.28	-	-	-	15,400,758.28	-	-	-	-	15,400,758.28
7000	Inversiones Financieras y Otras Provisiones	740,000.00	-	-	-	740,000.00	-	-	-	-	740,000.00
<b>TOTAL</b>		<b>\$212,602,107.29</b>	<b>\$ 70,648.97</b>	<b>\$ 458,965.19</b>	<b>\$ 458,965.19</b>	<b>\$212,672,756.26</b>	<b>\$ 88,190,360.88</b>	<b>\$ 63,940,849.38</b>	<b>\$ 63,703,159.38</b>	<b>\$ 63,703,159.38</b>	<b>\$124,482,395.38</b>



# INFORME DEL COMISARIO JUNIO 2020

## INFORME DE BANCOS

Al mes de junio del año en curso se informa que se proporciona en la cuenta de efectivo y equivalentes el saldo de \$122'518,928.00, esta integrado por un importe en fondos fijos, fondos revolventes y bancos de \$48'139,202.46 en fondos de inversión y pagares la cantidad de \$74'379,725.54 de los cuales se han obtenido productos financieros por un importe de \$3'321,800.77 a la fecha del presente informe, de los siguientes bancos Banorte, Banco del Bajío, Santander, Bancomer, HSBC y Banco Azteca

## ASISTENCIA A SESIONES DE CONSEJO

FECHA DE LA SESIÓN	TIPO DE SESIÓN
jueves, 11 de junio de 2020	ORDINARIA
jueves, 25 de junio de 2020	ORDINARIA

## RECURSOS HUMANOS

Según informe presentado por la Dirección General del sistema, se realizó un análisis a la plantilla de personal activa al 30 de junio 2020, quedando de la siguiente forma:

CONCEPTO		PLAZAS AUTORIZA DAS	PLAZAS OCUPADAS	ENE	FEB	MZO	ABRIL	MAYO		JUNIO		
PERSONAL SIMAPAG	CONFIANZA	BASE	112	108	103	103	103	104	112	105	112	102
		TEMPORAL			1	4	4	3		2		6
	SUB-TOTAL CONFIANZA				104	107	107	107	112	107	112	108
	SINDICATO	BASE	163	160	160	160	160	160	161	159	161	155
		TEMPORAL			0	0	0	1	2	2	2	5
	SUB-TOTAL SINDICATO				160	160	160	161	163	161	163	160
	TOTAL PLAZAS		275	268	264	267	267	268	275	268	275	268
	CONSEJEROS		11	9	9	9	9	9	11	9	11	9

# INFORME DEL COMISARIO JUNIO 2020

## CUENTA PÚBLICA E INFORMACIÓN FINANCIERA

Entrevisté al Director de Administración y Finanzas sobre la situación del SIMAPAG en materia de cumplimiento en la entrega de la información financiera trimestral, la información correspondiente al primer trimestre de 2020 fue presentada a la Tesorería Municipal el 16 de julio de 2020.

La información financiera del organismo fue presentada en la siguiente fecha:

MES	AÑO	FECHA DE PRESENTACIÓN
ENERO-MARZO	2020	17 de abril de 2020
ABRIL-JUNIO	2020	16 de julio de 2020

## OBRA PÚBLICA

En relación con el programa de obra pública 2020, el SIMAPAG tiene un presupuesto programado de \$ 106'975,744.59 con cargo Remanentes de Ejercicios Anteriores y al GIC 2020, de los cuales \$ 15'400,758.28 corresponden al Presupuesto de Egresos autorizado y \$ 91'574,986.31 de remanentes 2019.

CAPITULO	CONCEPTO	PRESUPUESTO AUTORIZADO	AMPLIACIONES	PRESUPUESTO MODIFICADO	COMPROMETIDO (INCLUYE PAGADO)	DEVENGADO	EJERCIDO	PAGADO	SALDO PENDIENTE DE EJERCER
6000	INVERSIÓN PÚBLICA	15,400,758.28	91,574,986.31	106,975,744.59	63,065,580.55	57,193,690.38	57,193,690.38	57,193,690.38	43,910,164.04

# INFORME DEL COMISARIO JUNIO 2020

A continuación, se mencionan las acciones ejercidas:

CAPITULO	CONCEPTO	PRESUPUESTO AUTORIZADO	AMPLIACIONES	REDUCCIONES	PRESUPUESTO MODIFICADO	COMPROMETIDO (INCLUYE PAGADO)	DEVENGADO	EJERCIDO	PAGADO	SALDO PENDIENTE DE EJERCER	% EJERCIDO
<b>GIC 2020</b>											
6000	INVERSIÓN PÚBLICA	15,400,758.28	-	-	15,400,758.28	-	-	-	-	15,400,758.28	0.00%

<b>REA GIC 2019</b>											
6000	INVERSIÓN PÚBLICA	-	10,783,350.68	-	10,783,350.68	10,783,350.68	9,883,601.16	9,883,601.16	9,883,601.16	-	91.66%

REHABILITACIÓN DE POZO NO. 19, INCLUYE SUMINISTRO E INSTALACIÓN DE EQUIPO ELECTROMECANICO (MOTOR ELECTRICO Y BOMBA SUMERGIBLE, MACROMEDIDOR, VÁLVULA ANTICIPADORA DE ONDA, VÁLVULA LIMITADORA DE CAUDAL, LIMPIEZA Y CABLE SUMERGIBLE)	\$	3,212,380.43	3,079,499.02	3,079,499.02	3,079,499.02
REHABILITACIÓN DE POZO 16, MOTOR, BOMBA, MACROMEDIDOR, LIMPIEZA VARIADOR, COLUMNA, BANDA PERIMETRAL Y CABLE SUMERGIBLE, EN LA BATERIA DE POZOS PUENTECILLAS	\$	225,849.78	200,108.61	200,108.61	200,108.61
REHABILITACIÓN DE POZO 12, MOTOR, BOMBA, MACROMEDIDOR, VÁLVULA DE CONTROL HIDRÁULICO LIMITADORA DE CAUDAL, LIMPIEZA, BANDA PERIMETRAL Y CABLES SUMERGIBLE EN LA BATERÍA DE POZOS PUENTECILLAS	\$	586,414.26	586,414.24	586,414.24	586,414.24
CONSTRUCCIÓN DEL ESPACIO DE CULTURA DEL AGUA (TERCERA ETAPA)	\$	2,500,000.00	1,803,472.54	1,803,472.54	1,803,472.54
REHABILITACIÓN DE POZO NO. 3, INCLUYE SUMINISTRO E INSTALACIÓN DE EQUIPO ELECTROMECANICO (MOTOR ELECTRICO PARA ALTA TEMPERATURA, BOMBA SUMERGIBLE, TREN DE VÁLVULAS, VÁLVULA LIMITADORA DE CAUDAL, LIMPIEZA, CABLE SUMERGIBLE, BANDA PERIMETRAL Y VIDEOVIGILANCIA	\$	3,228,447.66	3,183,848.20	3,183,848.20	3,183,848.20
ACTUALIZACIÓN DEL PROYECTO DEL COLECTOR SANITARIO YERBABUENA PUENTECILLAS (INCLUYE MIA Y ACTUALIZACIONES)	\$	404,370.84	404,370.84	404,370.84	404,370.84
PROYECTOS EJECUTIVOS DE LAS AMPLIACIONES DE LAS REDES DE AGUA POTABLE Y ALCANTARILLADO EN LAS PARCELAS 35, 36, 39 Y 88 DE LA ZONA SUR DE LA CIUDAD DE GUANAJUATO	\$	185,012.20	185,012.20	185,012.20	185,012.20
PROYECTOS EJECUTIVOS DE LAS AMPLIACIONES DE LAS REDES DE AGUA POTABLE Y ALCANTARILLADO EN LAS PARCELAS 76, 56, 57, 83 DE LA ZONA SUR DE LA CIUDAD DE GUANAJUATO	\$	200,195.48	200,195.48	200,195.48	200,195.48
PROYECTO EJECUTIVO DE LA PTAR Y COLECTOR SANITARIO EN LA COMUNIDAD DE LA TRINIDAD EN LA CIUDAD DE GUANAJUATO	\$	240,680.03	240,680.03	240,680.03	240,680.03

<b>REA 2019</b>											
6000	INVERSIÓN PÚBLICA	-	55,950,455.96	-	55,950,455.96	43,077,592.76	38,105,452.11	38,105,452.11	38,105,452.11	12,872,863.20	68.11%

REHABILITACIÓN DE LA LINEA DE DISTRIBUCIÓN DE AGUA POTABLE EN LA LINEA 9 EN LA ZONA CENTRO DE LA CIUDAD DE GUANAJUATO (PRIMERA ETAPA)	\$	2,413,598.56	1,833,062.38	1,833,062.38	1,833,062.38
CONSTRUCCIÓN DE LAS REDES DE AGUA POTABLE Y DRENAJE SANITARIO EN LA COLONIA ARROYO VERDE (PARC. 15) EN LA ZONA SUR DEL MUNICIPIO DE GUANAJUATO	\$	462,222.99	209,657.94	209,657.94	209,657.94
REHABILITACIÓN DE POZO 12, MOTOR, BOMBA, MACROMEDIDOR, VÁLVULA DE CONTROL HIDRÁULICO LIMITADORA DE CAUDAL, LIMPIEZA, BANDA PERIMETRAL Y CABLES SUMERGIBLE EN LA BATERÍA DE POZOS PUENTECILLAS	\$	1,444,217.88	1,444,217.81	1,444,217.81	1,444,217.81
SUSTITUCIÓN DE EQUIPO DE POZO 17, INCLUYE EQUIPO DE BOMBEO SUMERGIBLE, LIMPIEZA Y VIDEO, VÁLVULA DE CONTROL HIDRÁULICO LIMITADORA DE CAUDAL Y VÁLVULA ANTICIPADORA DE GOLPE DE ARIETE	\$	837,915.71	837,915.71	837,915.71	837,915.71
REHABILITACIÓN DE RED DE AGUA POTABLE Y RED DE DRENAJE SANITARIO EN CALLEJON EL CHILITO, EN EL MUNICIPIO DE GUANAJUATO	\$	1,024,003.73	457,587.07	457,587.07	457,587.07
REHABILITACIÓN DE LA RED DE DISTRIBUCIÓN AGUA POTABLE A BASE DE TUBERÍA DE 8" DE PVC ZONA MATA, TRAMO PEÑOLERA A BALCONES DE GUANAJUATO	\$	602,050.62	602,050.62	602,050.62	602,050.62
SUSTITUCIÓN DE EQUIPO DE POZO 18, INCLUYE EQUIPO DE BOMBEO SUMERGIBLE, LIMPIEZA Y VIDEO, CABLE SUMERGIBLE, MACROMEDIDOR Y VÁLVULA ANTICIPADORA DE GOLPE DE ARIETE Y COLUMNA	\$	904,635.28	904,635.28	904,635.28	904,635.28
REHABILITACIÓN DE RED DE AGUA POTABLE Y RED DE DRENAJE SANITARIO EN LA CALLE REPÚBLICA MEXICANA (SÚBIDA AL PANTEÓN), EN LA COLINA ENCINO EN EL MUNICIPIO DE GUANAJUATO, GTO.	\$	1,769,842.88	1,769,842.87	1,769,842.87	1,769,842.87
SUMINISTRO E INSTALACIÓN DE VARIADORES DE FRECUENCIA EN POZOS DEL SISTEMA PUENTECILLAS (POZO 2, 3, 4, 17, 19, 20, 21 Y CHAPÍN)	\$	2,074,039.73	2,074,039.73	2,074,039.73	2,074,039.73

# INFORME DEL COMISARIO JUNIO 2020

CAPITULO	CONCEPTO	PRESUPUESTO AUTORIZADO	AMPLIACIONES	REDUCCIONES	PRESUPUESTO MODIFICADO	COMPROMETIDO (INCLUYE PAGADO)	DEVENGADO	EJERCIDO	PAGADO	SALDO PENDIENTE DE EJERCER	% EJERCIDO
<b>REA 2019</b>											
	SUMINISTRO DE 1,000 MICROMEDIDORES CLASE METROLÓGICA C CON MÓDULO DE RADIO FRECUENCIA, 720 ANTENAS DE RADIOFRECUENCIA Y 300 MICROMEDIDORES CLASE METROLÓGICA B PARA LA ZONA SUR DE LA CIUDAD DE GUANAJUATO (LOMAS DE MARFIL I Y II, PEÑITAS, FRACCIONAMIENTO VILLAS DE GUANAJUATO, COLONIAL GUANAJUATO, BALCONES DE SANTA FE, PASO DE PERULES						\$ 2,722,283.95	2,722,283.95	2,722,283.95	2,722,283.95	2,722,283.95
	SUSTITUCIÓN DE EQUIPO DE POZO 21, EQUIPO DE BOMBEO SUMERGIBLE, LIMPIEZA Y VIDEO, VÁLVULA ANTICIPADORA DE GOLPE DE ARIETE, CABLE SUMERGIBLE Y VÁLVULA LIMITADORA DE CAUDAL						\$ 928,005.11	928,005.11	928,005.11	928,005.11	928,005.11
	CONSTRUCCIÓN DE LAS REDES DE AGUA POTABLE Y DRENAJE SANITARIO EN LA PARCELA 105 EN LA ZONA SUR DEL MUNICIPIO DE GUANAJUATO						\$ 549,807.45	386,253.02	386,253.02	386,253.02	386,253.02
	COSNTRUCCÓN DE LAS REDES DE AGUA POTABLE EN PARC. 11 EN LA ZONA SUR DEL MUNICIPIO DE GUANAJUATO						\$ 567,944.62	-	-	-	-
	COSNTRUCCÓN DE LAS REDES DE AGUA POTABLE EN LA COLONIA PEÑITAS EN EL MUNICIPIO DE GUANAJUATO						\$ 407,351.71	332,552.50	332,552.50	332,552.50	332,552.50
	CONSTRUCCIÓN DE REDES DE AGUA POTABLE EN LA PARCELA 22 (ZONA SUR) DE LA CIUDAD DE GUANAJUATO						\$ 154,746.03	-	-	-	-
	SUSTITUCIÓN DE EQUIPO DE POZO 20, EQUIPO DE BOMBEO SUMERGIBLE, TREN DE VÁLVULAS, LIMPIEZA, COLUMNA, DESARENADOR Y CABLE SUMERGIBLE						\$ 985,418.63	985,418.63	985,418.63	985,418.63	985,418.63
	OBRA DE REMODELACIÓN EN ÁREA DE ATENCIÓN AL PÚBLICO Y CAJAS EN OFICINAS CENTRO DEL SIMAPAG						\$ 94,767.05	63,875.52	63,875.52	63,875.52	63,875.52
	REHABILITACIÓN DE RED DE AGUA POTABLE Y RED DE DRENAJE SANITARIO EN CALLE ALEDAÑAS AL CENTRO DE ESTUDIOS BACHILLERATO (CEB) 86 EN EL MUNICIPIO DE GUANAJUATO (PRIMERA ETAPA)						\$ 734,259.46	713,568.84	713,568.84	713,568.84	713,568.84
	REHABILITACIÓN Y AMPLIACIÓN DE RED DE AGUA POTABLE Y RED DE DRENAJE SANITARIO EN CALLE SIN NOMBRE EN COLONIA LUNDA VISTA EN EL MUNICIPIO DE GUANAJUATO						\$ 233,554.31	179,061.94	179,061.94	179,061.94	179,061.94
	REHABILITACIÓN DE RED DE AGUA POTABLE Y RED DE DRENAJE SANITARIO, EN CALLE LOS CORRALES EN LA COMUNIDAD DE YERBABUENA						\$ 798,683.18	504,481.65	504,481.65	504,481.65	504,481.65
	REHABILITACIÓN DE RED DE AGUA POTABLE Y RED DE DRENAJE SANITARIO, EN CALLE BENITO JUAREZ EN LA COMUNIDAD DE PUENTECILLAS, EN EL MUNICIPIO DE GUANAJUATO						\$ 348,635.23	309,865.83	309,865.83	309,865.83	309,865.83
	REHABILITACIÓN DE RED DE AGUA POTABLE Y RED DE DRENAJE SANITARIO EN LAS CALLE ARADO EN LA COMUNIDAD DE YERBABUENA						\$ 737,445.97	451,141.43	451,141.43	451,141.43	451,141.43
	REHABILITACIÓN DE RED DE AGUA POTABLE Y RED DE DRENAJE SANITARIO EN CALLEJON EL CHARRO, EN EL MUNICIPIO DE GUANAJUATO						\$ 1,332,340.52	548,543.96	548,543.96	548,543.96	548,543.96
	REHABILITACIÓN DE RED DE AGUA POTABLE Y RED DE DRENAJE SANITARIO EN CALLEJON GRASERO, EN EL MUNICIPIO DE GUANAJUATO						\$ 680,911.02	320,517.40	320,517.40	320,517.40	320,517.40
	PROYECTO EJECUTIVO DE LA PRESA LA TRANQUILIDAD						\$ 993,765.80	993,765.80	993,765.80	993,765.80	993,765.80
	PRIMERA ETAPA DE LA CONSTRUCCION DE LA PRESA DE LA TRANQUILIDAD QUE CONTEMPLA LA OBRA DE DESVÍO						\$ 19,245,109.12	18,503,287.00	18,503,287.00	18,503,287.00	18,503,287.00
	COSNTRUCCÓN DE LAS REDES DE AGUA POTABLE EN LA COLONIA LOMA DEL PADRE (CALLE PROLONGACIÓN BIZNAGA) EN LA ZONA SUR DEL MUNICIPIO DE GUANAJUATO						\$ 275.73	275.73	275.73	275.73	275.73
	REHABILITACIÓN DE LA LÍNEA DE DISTRIBUCIÓN DE AGUA POTABLE "NUEVE" DEL TRAMO DE LA PLANTA POTABILIZADORA FILTROS A LA ZONA CENTRO DE LA CIUDAD						\$ 29,760.49	29,544.39	29,544.39	29,544.39	29,544.39

# INFORME DEL COMISARIO JUNIO 2020

CAPITULO	CONCEPTO	PRESUPUESTO AUTORIZADO	AMPLIACIONES	REDUCCIONES	PRESUPUESTO MODIFICADO	COMPROMETIDO (INCLUYE PAGADO)	DEVENGADO	EJERCIDO	PAGADO	SALDO PENDIENTE DE EJERCER	% EJERCIDO
<b>FEDERAL 2019</b>											

6000	INVERSIÓN PÚBLICA	-	9,259,216.08	-	9,259,216.08	9,204,637.11	9,204,637.11	9,204,637.11	9,204,637.11	54,578.97	99.41%
------	-------------------	---	--------------	---	--------------	--------------	--------------	--------------	--------------	-----------	--------

SUSTITUCIÓN DE EQUIPO DE POZO 17, INCLUYE EQUIPO DE BOMBEO SUMERGIBLE, LIMPIEZA Y VIDEO, VÁLVULA DE CONTROL HIDRÁULICO LIMITADORA DE CAUDAL Y VÁLVULA ANTICIPADORA DE GOLPE DE ARIETE						\$ 837,915.71	837,915.71	837,915.71	837,915.71		
REHABILITACIÓN DE LA RED DE DISTRIBUCIÓN AGUA POTABLE A BASE DE TUBERÍA DE 8" DE PVC ZONA MATA, TRAMO PEÑOLERA A BALCONES DE GUANAJUATO						\$ 752,338.70	752,338.70	752,338.70	752,338.70		
SUSTITUCIÓN DE EQUIPO DE POZO 18, INCLUYE EQUIPO DE BOMBEO SUMERGIBLE, LIMPIEZA Y VIDEO, CABLE SUMERGIBLE, MACROMEDIDOR Y VÁLVULA ANTICIPADORA DE GOLPE DE ARIETE Y COLUMNA						\$ 904,635.28	904,635.28	904,635.28	904,635.28		
SUMINISTRO E INSTALACIÓN DE VARIADORES DE FRECUENCIA EN POZOS DEL SISTEMA PUENTECILLAS (POZO 2, 3, 4, 17, 19, 20, 21 Y CHAPÍN)						\$ 2,074,039.73	2,074,039.73	2,074,039.73	2,074,039.73		
SUMINISTRO DE 1,000 MICROMEDIDORES CLASE METROLÓGICA C CON MÓDULO DE RADIO FRECUENCIA, 720 ANTENAS DE RADIOFRECUENCIA Y 300 MICROMEDIDORES CLASE METROLÓGICA B PARA LA ZONA SUR DE LA CIUDAD DE GUANAJUATO (LOMAS DE MARFIL I Y II, PEÑITAS, FRACCIONAMIENTO VILLAS DE GUANAJUATO, COLONIAL GUANAJUATO, BALCONES DE SANTA FE, PASO DE PERULES)						\$ 2,722,283.95	2,722,283.95	2,722,283.95	2,722,283.95		
SUSTITUCIÓN DE EQUIPO DE POZO 21, EQUIPO DE BOMBEO SUMERGIBLE, LIMPIEZA Y VIDEO, VÁLVULA ANTICIPADORA DE GOLPE DE ARIETE, CABLE SUMERGIBLE Y VÁLVULA LIMITADORA DE CAUDAL						\$ 928,005.11	928,005.11	928,005.11	928,005.11		
SUSTITUCIÓN DE EQUIPO DE POZO 20, EQUIPO DE BOMBEO SUMERGIBLE, TREN DE VÁLVULAS, LIMPIEZA, COLUMNA, DESARENADOR Y CABLE SUMERGIBLE						\$ 985,418.63	985,418.63	985,418.63	985,418.63		

## REMANENTES AUTORIZADOS 2020

6000	INVERSIÓN PÚBLICA	-	15,581,963.59	-	15,581,963.59	-	-	-	-	15,581,963.59	0.00%
------	-------------------	---	---------------	---	---------------	---	---	---	---	---------------	-------

## TOTALES

6000	INVERSIÓN PÚBLICA	15,400,758.28	91,574,986.31	-	106,975,744.59	63,065,580.55	57,193,690.38	57,193,690.38	57,193,690.38	43,910,164.04	53.46%
------	-------------------	---------------	---------------	---	----------------	---------------	---------------	---------------	---------------	---------------	--------

### ADQUISICIÓN DE BIENES Y SERVICIOS

Se informa que durante el mes de junio no hubo procesos de licitaciones para la adquisición de bienes o servicios.

# INFORME DEL COMISARIO JUNIO 2020

## DEVOLUCIONES DE I.V.A

El estado que guardan las Devoluciones del Impuesto al Valor Agregado al 30 de junio del presente ejercicio, lo señalo en el siguiente esquema:

<b>SISTEMA MUNICIPAL DE AGUA POTABLE Y ALCANTARILLADO DE GUANAJUATO</b>	
<b>DEVOLUCIONES DE IVA</b>	
CON CORTE AL 30 DE JUNIO DE 2020	
<b>SALDO AL 30 DE NOVIEMBRE DE 2016</b>	<b>\$ 8,718.28</b>
<b>IMPORTE AUTORIZADO Y DEPOSITADO POR EL SAT DEPOSITOS 02 DICIEMBRE DE 2016, 07 DE AGOSTO Y 25 DE OCTUBRE 2017 (NO INCLUYE ACTUALIZACIÓN)</b>	<b>\$ 1,500,105.80</b>
<b>IVA ASIGNADO A OBRA PÚBLICA</b>	<b>\$ 873,371.28</b>
<b>SALDO DE DEVOLUCIONES DE IVA POR APLICAR EN PAGO DE DERECHOS Y EN INFRAESTRUCTURA HIDRÁULICA</b>	<b>\$ 635,452.80</b>

Los recursos provenientes de Devoluciones de Impuesto al Valor Agregado deberán destinarse a lo señalado en el Art. 6 último párrafo de la Ley del Impuesto al Valor Agregado referente a la **inversión en infraestructura hidráulica** o al **pago de los derechos establecidos en los artículos 222 y 276** de la Ley Federal de Derechos.

El H. Consejo Directivo es el único facultado para la disposición de estos recursos devueltos, esta disposición se encuentra regulada por los Lineamientos en Materia de Racionalidad, Austeridad y Disciplina Presupuestal.

## INFORME DEL COMISARIO JUNIO 2020

A continuación, se presenta información relativa a las devoluciones efectivamente depositadas por el SAT:

PERIODO SOLICITADO	IMPORTE HISTÓRICO SOLICITADO	FECHA DE SOLICITUD	FECHA DE DEVOLUCIÓN	ESTATUS
ENERO 2014	\$ 308,392.00	14 DE MAYO DE 2015	02 DE DICIEMBRE DE 2016	IMPORTE DEVUELTO
ABRIL 2014	\$ 556,261.00	30 DE JUNIO DE 2017	07 DE AGOSTO DE 2017	IMPORTE DEVUELTO
JUNIO 2014	\$ 348,719.80	01 DE AGOSTO DE 2017	25 DE OCTUBRE DE 2017	IMPORTE DEVUELTO
OCTUBRE 2014	\$ 286,733.00	05 DE ABRIL DE 2017	11 DE JUNIO DE 2018	IMPORTE DEVUELTO
<b>TOTAL</b>	<b>\$ 1,500,105.80</b>			


### AUTORIZACIONES CON CARGO A REMANENTE DE EJERCICIOS ANTERIORES

Derivado de la buena operación y de su adecuada recaudación, el organismo operador trabaja en “**números negros**” motivo por el cual en años anteriores se han generado remanentes, es decir mayores ingresos respecto del gasto.

El H. Consejo Directivo del SIMAPAG con fundamento en el Artículo 59 de la ley para el ejercicio y control de los recursos públicos para el estado y los municipios de Guanajuato es el único facultado para aprobar la disposición de los remanentes y aplicarlos en programas prioritarios o a gastos de inversión.

# INFORME DEL COMISARIO JUNIO 2020

## REMANENTES

 <b>SISTEMA MUNICIPAL DE AGUA POTABLE Y ALCANTARILLADO DE GUANAJUATO</b> <b>DETERMINACION DE REMANENTE DISPONIBLE</b> <b>CON CORTE AL 30 DE JUNIO DE 2020</b>	
REMANENTE DE EJERCICIOS ANTERIORES AL 31 DE DICIEMBRE 2018	\$ 61,102,554.69
AUTORIZADOS POR CONSEJO 2019	\$ 59,904,189.26
SALDO DISPONIBLE DE REMANENTES ANTERIORES	\$ 1,198,365.43
INGRESOS (RECAUDADO)	\$ 212,039,049.85
EGRESOS (DEVENGADO O PAGADO)	\$ 157,883,921.59
SALDO DISPONIBLE DE REMANENTES AL 31 DE DICIEMBRE DE 2019	\$ 54,155,128.26
(+) REMANENTES ANTERIORES	\$ 55,353,493.69
(-) CONCEPTOS PENDIENTES DE EJERCICIOS ANTERIORES SIN PROVISIÓN	\$ 19,002,051.62
<b>TOTAL DISPONIBLE REA</b>	<b>\$ 36,351,442.07</b>
<b>AUTORIZADOS POR CONSEJOS</b>	
<b>AUTORIZADOS MARZO 2020</b>	
SOLICITUD DE MEMO 036-DAF -CF/20 DE FECHA 04 DE MARZO 2020 POR CONCEPTO DEL PAGO DE 2 HONORARIOS DE PERSONAL QUE DEN SEGUIMIENTO A LOS TRAMITES DEL ORGANISMO ANTE LA COMISION NACIONAL DEL AGUA (CONAGUA)	\$ 400,000.00
<b>SALDOS AL 31 DE MARZO 2020</b>	<b>\$ 35,951,442.07</b>
<b>AUTORIZADOS ABRIL 2020</b>	
SOLICITUD DE MEMO 053 DAF-CF/20 PROGRAMA DE OBRA PARA EL SIMAPAG AÑO 2020	\$ 18,075,077.77
<b>SALDOS AL 30 DE ABRIL 2020</b>	<b>\$ 17,876,364.30</b>
<b>AUTORIZADOS JUNIO 2020</b>	
PAGO Y ENTERO DE LAS DIFERENCIAS DEL IMPUESTO SOBRE LA RENTA SOBRE SALARIOS Y ASIMILADOS DETERMINADOS POR EL SISTEMA DE ADMINISTRACIÓN TRIBUTARIA (SAT) INCLUYENDO ACTUALIZACIONES Y RECARGOS.	\$ 6,177,550.00
<b>SALDOS AL 30 DE JUNIO 2020</b>	<b>\$ 11,698,814.30</b>



## INFORME DEL COMISARIO JUNIO 2020

<b>CONCEPTOS PENDIENTES DE EJERCICIOS ANTERIORES SIN PROVISIÓN</b>	
PROVISIÓN DE CONTRATO SIMAPAG/OP/REA/2017-02	129,960.53
OBRA EJERCICIOS ANTERIORES	6,184,576.98
PROVISIÓN DE DEVOLUCIÓN DE IVA	626,868.43
PROVISIÓN DE ACTUALIZACIÓN DE SALDOS A FAVOR	60,645.68
FONDO DE CONTIGENCIAS	12,000,000.00
<b>TOTAL</b>	<b>\$ 19,002,051.62</b>

### **PRESA LA TRANQUILIDAD**

En el año 2013 el SIMAPAG invirtió 1.5 mdp en la contratación del estudio de prefactibilidad de aguas superficiales con la finalidad de gestionar la construcción de una presa que capte los volúmenes de agua perdidos en las presas existentes debido a los azolves que presentan.

## INFORME DEL COMISARIO JUNIO 2020

En conjunto con la CONAGUA se han realizado las gestiones para dicho proyecto, siendo la CONAGUA quien contrató los estudios de factibilidad de la presa "La Tranquilidad" este 2015, mismos que se culminan a finales de este mes de octubre.

A través de quien en ese momento era el Diputado Federal por Guanajuato, el Lic. Francisco Arroyo, se gestionaron recursos para este proyecto por 40 mdp, mismos que se busca se etiqueten en el ramo 16 de la CONAGUA para su ejecución.

Durante el mes de marzo se concretó la adquisición de los terrenos para la construcción de la presa, los terrenos tienen una superficie de 230,196.59 metros cuadrados. La adjudicación se realizó a través del comité de adquisiciones, enajenaciones, arrendamientos, contratación de servicios relacionados con bienes muebles e inmuebles propiedad de SIMAPAG.

El importe total pagado por la adquisición de 3 predios es de \$23,013,068.34 y continuación se desglosan los predios, área adquirida y el importe pagado:

FRACCIÓN	AREA (m2)	IMPORTE
6-A	163,948.06	\$ 16,388,215.34
6-B	30,406.06	\$ 3,040,606.00
PREDIO RUSTICO	35,842.47	\$ 3,584,247.00
<b>TOTAL</b>		<b>\$ 23,013,068.34</b>

# INFORME DEL COMISARIO JUNIO 2020

## CUENTAS POR COBRAR

En relación a las cuentas por cobrar por parte del organismo operador con sus usuarios, solicité al Departamento de Cartera Vencida el estatus de estas, información que fue proporcionada:

<b>CUENTAS POR COBRAR</b>			
<b>CARTERA VENCIDA</b>			
Acumulado al 30 de JUNIO 2020	# de Cuentas	Monto	Totales
Convenios Pec	4	\$ 30,224.74	
Convenios Administrativos	192	\$ 792,518.85	
Convenios Por Pago de Derechos de Incorporación	31	\$ 117,599.47	
Cuentas Notificadas	1,032	\$ 10,264,051.51	
Cuentas Congeladas	304	\$ 2,690,826.84	
Cuentas Activas con rezago de 7 meses ó más	2,257	\$ 9,459,947.85	
<b>Total</b>	<b>3,820</b>		<b>\$ 23,355,169.26</b>
<b>REZAGOS</b>			
Rezago cuentas activas con un mes	32,506	\$ 14,232,657.38	
Rezago cuentas activas de 2 a 6 meses	9,163	\$ 10,237,824.63	
<b>Total</b>	<b>41,669</b>		<b>\$ 24,470,482.01</b>
<b>Monto Total</b>			<b>\$ 47,825,651.27</b>

## INFORME DEL COMISARIO JUNIO 2020

Sin otro particular, aprovecho la ocasión para reiterarles las seguridades de mi atenta y distinguida consideración y respeto.

Atentamente



**C. Carlos Barrera Auld**  
**Comisario del SIMAPAG.**

c.c.p. C.P. Luis Eduardo Enríquez Chico. – Contralor Municipal. - Conocimiento

Lic. Virginia Hernández Marín. - Presidenta de la Comisión de Contraloría y Combate a la Corrupción. - Mismo Fin

Dr. Héctor Corona León. – Secretario del H. Ayuntamiento. – Mismo Fin

Lic. Juan Sebastián Ávila Victoria. - Presidente del H. Consejo Directivo SIMAPAG. - Mismo Fin

Arq. Mario Ortega Rodríguez. Director General del SIMAPAG. - Mismo Fin