

RECIBIDO
01 MAR. 2021

Horas: 12:26 pm
Anexos: 40ren

En SIMAPAG tenemos la misión de asegurar el suministro de agua potable y saneamiento de aguas residuales del municipio de Guanajuato.



“Sirviendo a los guanajuatenses”
#TodosSomosSIMAPAG

Imagen | @GuanajuatoMeConquista

#aGuanajuatear



INFORME MENSUAL SOBRE SITUACIÓN DEL SIMAPAG, DIRIGIDO AL H. AYUNTAMIENTO DE GUANAJUATO

AL 31/01/2021

RECIBIDO
01 MAR. 2021
Hora: 12:26 Recibido: Ar
Anexos: con anexos

EN CUMPLIMIENTO A LAS ATRIBUCIONES Y OBLIGACIONES ESTIPULADAS EN LOS ARTÍCULOS 114 Y 115 DEL REGLAMENTO DEL SERVICIO PÚBLICO DE AGUA POTABLE Y SERVICIOS COMPLEMENTARIOS PARA EL MUNICIPIO DE GUANAJUATO, POR ESTE CONDUCTO VENGO A RENDIR EL INFORME DE LAS ACTIVIDADES DESARROLLADAS EN MI CARÁCTER DE COMISARIO AL 31 DE ENERO DE 2021.

TABLA DE CONTENIDO

Contenido

Información Financiera y Presupuestal	1
a). - Pronóstico de Ingresos.....	1
b). - Presupuesto de Egresos	5
Informe de Bancos	7
Asistencia a sesiones de consejo DIRECTIVO	7
Recursos Humanos	7
Cuenta Pública e Información Financiera	8
Obra Pública	8
ADQUISICIÓN DE BIENES Y SERVICIOS	10
Devoluciones de I.V.A.	10
Autorizaciones con cargo a DISPONIBILIDAD (remanente de ejercicios anteriores)	11
cuentas por cobrar	13

INFORME DEL COMISARIO ENERO 2021

INFORMACIÓN FINANCIERA Y PRESUPUESTAL

Se realizó un análisis de los rubros que se consideran de mayor importancia y trascendencia en la operación del organismo, lo cual se traduce en lo siguiente:

a). - Pronóstico de Ingresos

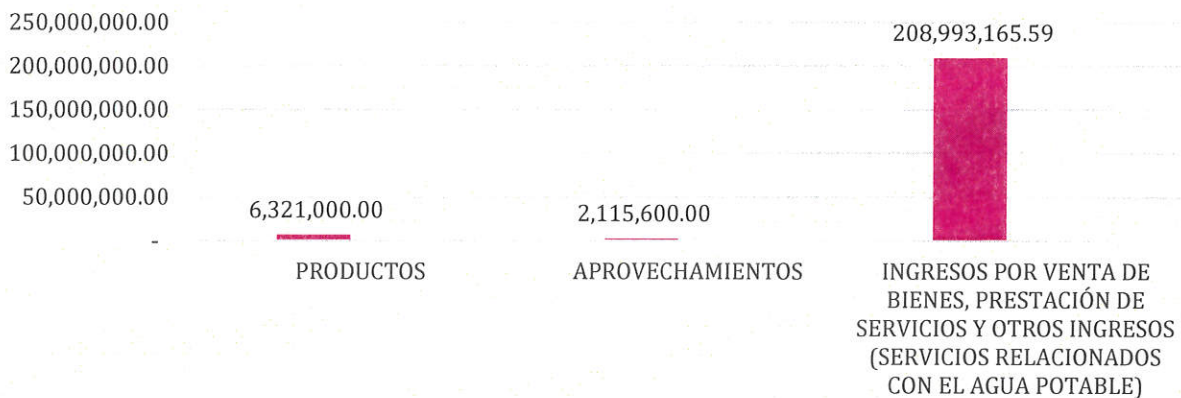
La cantidad total de recursos necesaria para financiar el presupuesto viene determinada por el gasto total, los **Recursos Propios** se dividen en:

- **Productos**
- **Aprovechamientos**
- **Ingresos por venta de bienes, prestación de servicios y otros ingresos (servicios relacionados con el agua potable)**

Para el ejercicio fiscal 2021, los ingresos pronosticados por el SIMAPAG son los siguientes:

FUENTE DEL INGRESO	INGRESOS ASIGNADOS	COMPONENTE
PRODUCTOS	6,321,000.00	2.91%
APROVECHAMIENTOS	2,115,600.00	0.97%
INGRESOS POR VENTA DE BIENES, PRESTACIÓN DE SERVICIOS Y OTROS INGRESOS (SERVICIOS RELACIONADOS CON EL AGUA POTABLE)	208,993,165.59	96.12%
TOTAL	\$ 217,429,765.59	100.00%

PRONOSTICO DE INGRESOS 2021



INFORME DEL COMISARIO ENERO 2021

Pronóstico de Ingresos 2021 \$ 217,429,765.59

IMPORTE	
INGRESOS POR VENTA DE BIENES, PRESTACIÓN DE SERVICIOS Y OTROS INGRESOS SERVICIOS RELACIONADOS CON EL AGUA POTABLE	\$208,993,165.59
Productos y aprovechamientos	\$8,436,600.00
Total	\$217,429,765.59

CONCEPTO	IMPORTE	COMPONENTE
PRODUCTOS	\$6,321,000.00	2.91%
Intereses bancarios	\$2,889,600.00	1.33%
Otros productos	\$67,080.00	0.03%
Devolución de derechos	\$3,364,320.00	1.55%
APROVECHAMIENTOS	\$2,115,600.00	0.97%
Bases para licitación y movimientos padrones municipales	\$74,304.00	0.03%
Multas	\$516,000.00	0.24%
Recargos	\$1,525,296.00	0.70%
INGRESOS POR VENTA DE BIENES, PRESTACIÓN DE SERVICIOS Y OTROS INGRESOS SERVICIOS RELACIONADOS CON EL AGUA POTABLE	\$208,993,165.59	96.12%
Servicios de agua	\$145,321,823.26	66.84%
Servicio Doméstico	\$90,743,525.24	41.73%
Servicio Comercial	\$35,367,927.43	16.27%
Servicio Industrial	\$14,294,125.24	6.57%
Servicio Mixto	\$4,916,245.35	2.26%
Tarifas fijas	\$1,476,579.81	0.68%
Servicio Doméstico	\$1,276,458.15	0.59%
Servicio Comercial	\$200,121.66	0.09%
Servicio Industrial	\$0.00	0.00%
Servicio Mixto	\$0.00	0.00%
Servicio de drenaje	\$27,265,494.18	12.54%
Drenaje Doméstico	\$17,429,458.36	8.02%
Drenaje Comercial	\$6,255,458.48	2.88%
Drenaje Industrial	\$2,658,452.22	1.22%
Drenaje Mixto	\$922,125.12	0.42%
Servicios de tratamiento	\$20,071,223.79	9.23%
Tratamiento Doméstico	\$12,681,848.36	5.83%
Tratamiento Comercial	\$5,094,775.17	2.34%
Tratamiento Industrial	\$1,652,475.69	0.76%
Tratamiento Mixto	\$642,124.57	0.30%

INFORME DEL COMISARIO ENERO 2021

Contratos	\$836,911.50	0.38%
Contratos de agua potable	\$419,787.14	0.19%
Contratos de drenaje	\$417,124.36	0.19%
Materiales	\$676,056.90	0.31%
Ramales agua potable	\$558,288.42	0.26%
Cuadros de medición	\$117,768.48	0.05%
Suministro e instalación de medidores	\$38,588.18	0.02%
Suministro e instalación de medidores	\$38,588.18	0.02%
Supervisión y conexión al drenaje	\$45,404.12	0.02%
Supervisión y conexión al drenaje	\$45,404.12	0.02%
Servicios administrativos para usuarios	\$197,196.34	0.09%
Constancias de no adeudo	\$59,400.24	0.03%
Actualización de titular	\$87,926.41	0.04%
Duplicado de recibo	\$28,291.15	0.01%
Expedición de copia certificada	\$21,578.54	0.01%
Servicios operativos para usuarios	\$2,220,803.12	1.02%
Reubicación del medidor	\$472,727.16	0.22%
Reconexión de toma	\$335,730.14	0.15%
Cambio de taladro	\$109,389.88	0.05%
Utilización de equipo auxiliar de bombeo	\$45,087.25	0.02%
Limpieza de descarga sanitaria con varilla	\$67,438.11	0.03%
Servicio de desazolve con camión hidroneumático	\$131,907.36	0.06%
Revisión de la toma domiciliaria	\$226,315.21	0.10%
Revisión de instalaciones internas	\$323,815.15	0.15%
Agua para construcción	\$225,780.18	0.10%
Agua potable en bloque	\$173,222.24	0.08%
Suspensión voluntaria	\$109,390.44	0.05%
Venta de agua a concesionarios y particulares	\$1,506,021.14	0.69%
Agua Potable	\$1,506,021.14	0.69%
Servicios operativos y admvos. para desarrollo inmobiliarios	\$823,549.16	0.38%
Carta de factibilidad	\$151,536.14	0.07%
Revisión de proyectos	\$324,147.45	0.15%
Supervisión de obras	\$196,221.21	0.09%
Recepción de obras	\$151,644.36	0.07%
Incorporación por dotación de agua potable y descarga residual	\$7,923,166.40	3.64%
Incorporación de fraccionamientos	\$7,923,166.40	3.64%
Incorporaciones comerciales e industriales	\$450,958.33	0.21%
Conexión a las redes de agua potable	\$330,854.12	0.15%
Conexión a las redes de drenaje sanitario	\$120,104.21	0.06%
Venta de agua tratada y lodos residuales	\$109,390.56	0.05%
Venta de agua tratada	\$109,390.56	0.05%
Descargas industriales	\$29,998.80	0.01%
Descargas industriales	\$29,998.80	0.01%
TOTAL INGRESOS	\$217,429,765.59	100.00%

INFORME DEL COMISARIO ENERO 2021

A continuación, se presenta el estado analítico de ingresos que incluye las diversas fuentes incluyendo la correspondiente a Remanente de Ejercicios Anteriores, así como la recaudación al 31 de enero de 2021.

Estado Analítico de Ingresos Presupuestarios enero 2021								
FUENTE DEL INGRESO	INGRESOS ASIGNADOS	AMPLIACIONES	REDUCCIONES	INGRESOS MODIFICADOS	DEVENGADO	RECAUDADO	AVANCE DE RECAUDACIÓN	INGRESOS POR RECAUDAR
PRODUCTOS	6,321,000.00	147,256.72	-	6,468,256.72	427,848.13	427,848.13	6.61%	6,040,408.59
APROVECHAMIENTOS	2,115,600.00	-	-	2,115,600.00	65,405.70	65,405.70	3.09%	2,050,194.30
INGRESOS POR VENTA DE BIENES, PRESTACIÓN DE SERVICIOS Y OTROS INGRESOS (SERVICIOS RELACIONADOS CON EL AGUA)	208,993,165.59	-	-	208,993,165.59	15,112,612.56	15,112,612.56	7.23%	193,880,553.03
PARTICIPACIONES Y APORTACIONES		3,564,891.85	271,551.72	3,293,340.13	-	-	0.00%	3,293,340.13
ENDEUDAMIENTO INTERNO	-	51,470,271.61		51,470,271.61	-	-	0.00%	51,470,271.61
	\$ 217,429,765.59	\$ 55,182,420.18	\$ 271,551.72	\$ 272,340,634.05	\$ 15,605,866.39	\$ 15,605,866.39	5.73%	\$ 256,734,767.66

Además, se presenta un cuadro donde solamente se reportan los ingresos efectivamente recaudados por concepto de la **Generación Interna de Caja 2021**, lo anterior con la finalidad de mostrar el avance financiero del pronóstico de Ingresos.

Estado Analítico de Ingresos Presupuestarios enero 2021 GENERACIÓN INTERNA DE CAJA (INGRESOS RECAUDADOS DEL EJERCICIO)								
FUENTE DEL INGRESO	INGRESOS ASIGNADOS	AMPLIACIONES	REDUCCIONES	INGRESOS MODIFICADOS	DEVENGADO	RECAUDADO	AVANCE DE RECAUDACIÓN	INGRESOS POR RECAUDAR
PRODUCTOS	6,321,000.00	147,256.72	-	6,468,256.72	427,848.13	427,848.13	6.61%	6,040,408.59
APROVECHAMIENTOS	2,115,600.00	-	-	2,115,600.00	65,405.70	65,405.70	3.09%	2,050,194.30
INGRESOS POR VENTA DE BIENES, PRESTACIÓN DE SERVICIOS Y OTROS INGRESOS (SERVICIOS RELACIONADOS CON EL AGUA POTABLE)	208,993,165.59	-	-	208,993,165.59	15,112,612.56	15,112,612.56	7.23%	193,880,553.03
	\$ 217,429,765.59	\$ 147,256.72	\$ -	\$ 217,577,022.31	\$ 15,605,866.39	\$ 15,605,866.39	16.94%	\$ 201,971,155.92

INFORME DEL COMISARIO ENERO 2021

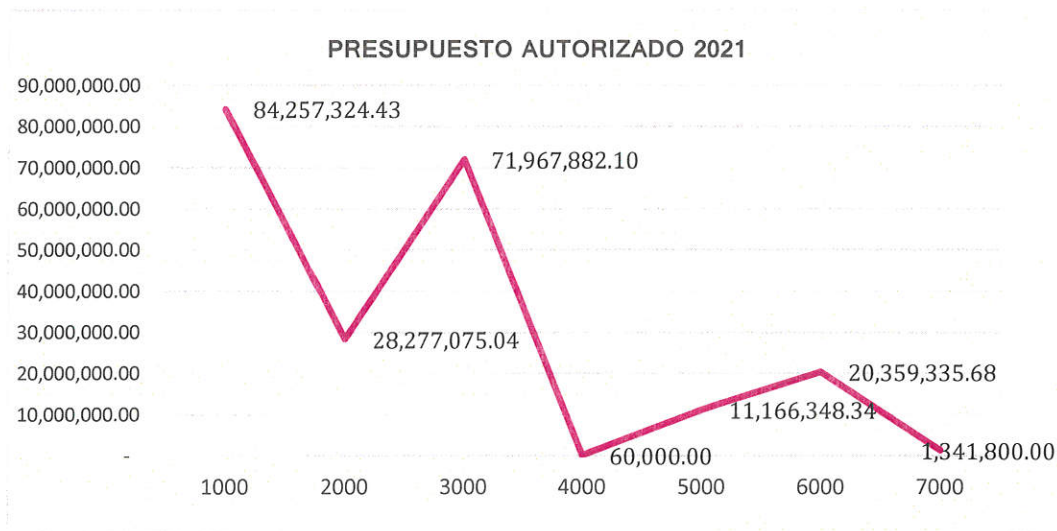
b). - Presupuesto de Egresos

El SIMAPAG cuenta con un presupuesto asignado y autorizado por el H. Ayuntamiento para el ejercicio fiscal 2021.

El presupuesto de egresos fue aprobado por el H. Consejo Directivo del SIMAPAG y en pleno del Honorable Ayuntamiento de Guanajuato.

PRESUPUESTO AUTORIZADO 2021 POR CAPÍTULO

CAPITULO	CONCEPTO	PRESUPUESTO AUTORIZADO
1000	Servicios Personales	84,257,324.43
2000	Materiales y Suministros	28,277,075.04
3000	Servicios Generales	71,967,882.10
4000	Transferencias, Asignaciones, Subsidios y Otras Ayudas	60,000.00
5000	Bienes Muebles, Inmuebles e Intangibles	11,166,348.34
6000	Inversión Pública	20,359,335.68
7000	Inversiones Financieras y Otras Provisiones	1,341,800.00
TOTAL		\$ 217,429,765.59



INFORME DEL COMISARIO ENERO 2021

AVANCE PRESUPUESTAL DE EGRESOS

Al 31 de enero de 2021 el presupuesto de egresos refleja importes autorizados, ampliaciones, así como el presupuesto modificado, además se incluye el importe comprometido y la proporción porcentual de los avances. A continuación, se presenta un resumen del Estado de Situación Presupuestal por capítulo a la fecha del informe:

ESTADO DE SITUACION PRESUPUESTAL POR CAPITULO									
PRESUPUESTO 2021 DEL 01/01/2021 AL 31/01/2021									
CAPITULO	CONCEPTO	PRESUPUESTO AUTORIZADO	AMPLIACIONES REDUCCIONES	PRESUPUESTO MODIFICADO	COMPROMETIDO (INCLUYE PAGADO)	DEVENGADO	EJERCIDO	PAGADO	SALDO PENDIENTE POR EJERCER
1000	Servicios Personales	84,257,324.43	52,929.72	84,310,254.15	41,129,772.75	4,572,108.43	4,572,108.43	4,572,108.43	43,180,481.40
2000	Materiales y Suministros	28,277,075.04	5,428,823.41	33,705,898.45	321,007.07	321,007.07	321,007.07	321,007.07	33,384,891.38
3000	Servicios Generales	71,967,882.10	1,280,224.57	73,228,106.67	4,126,252.85	3,576,978.72	3,576,978.72	3,576,978.72	69,101,853.82
4000	Transferencias, Asignaciones, Subsidios y Otras Ayudas	60,000.00	-	60,000.00	-	-	-	-	60,000.00
5000	Bienes Muebles, Inmuebles e Intangibles	11,166,348.34	7,813,495.69	18,979,844.03	-	-	-	-	18,979,844.03
6000	Inversión Pública	20,359,335.68	36,936,278.67	57,295,614.35	933,800.16	-	-	-	56,361,814.19
7000	Inversiones Financieras y Otras Provisiones	1,341,800.00	3,419,116.40	4,760,916.40	-	-	-	-	4,760,916.40
TOTAL		\$ 217,429,785.59	\$ 54,910,868.46	\$272,340,634.05	\$ 46,510,832.83	\$ 8,470,094.22	\$8,470,094.22	\$ 8,470,094.22	\$ 225,829,801.22

Además, se reportan los egresos efectivamente devengados por concepto de Generación **Interna de Caja 2021**, lo anterior con la finalidad de mostrar el avance financiero del Presupuesto de Egresos.

ESTADO DE SITUACION PRESUPUESTAL POR CAPITULO									
PRESUPUESTO 2021 DEL 01/01/2021 AL 31/01/2021									
CAPITULO	CONCEPTO	PRESUPUESTO AUTORIZADO	AMPLIACIONES REDUCCIONES	PRESUPUESTO MODIFICADO	COMPROMETIDO (INCLUYE PAGADO)	DEVENGADO	EJERCIDO	PAGADO	SALDO PENDIENTE POR EJERCER
1000	Servicios Personales	84,257,324.43	3,404.72	84,260,729.15	41,129,772.75	4,572,108.43	4,572,108.43	4,572,108.43	43,130,956.40
2000	Materiales y Suministros	28,277,075.04	-	28,277,075.04	321,007.07	321,007.07	321,007.07	321,007.07	27,956,067.97
3000	Servicios Generales	71,967,882.10	-	71,967,882.10	4,126,252.85	3,576,978.72	3,576,978.72	3,576,978.72	67,841,629.25
4000	Transferencias, Asignaciones, Subsidios y Otras Ayudas	60,000.00	-	60,000.00	-	-	-	-	60,000.00
5000	Bienes Muebles, Inmuebles e Intangibles	11,166,348.34	143,852.00	11,310,200.34	-	-	-	-	11,310,200.34
6000	Inversión Pública	20,359,335.68	-	20,359,335.68	-	-	-	-	20,359,335.68
7000	Inversiones Financieras y Otras Provisiones	1,341,800.00	-	1,341,800.00	-	-	-	-	1,341,800.00
TOTAL		\$ 217,429,785.59	\$ 147,256.72	\$217,577,022.31	\$ 45,577,032.67	\$ 8,470,094.22	\$8,470,094.22	\$ 8,470,094.22	\$ 171,999,989.64

INFORME DEL COMISARIO ENERO 2021

INFORME DE BANCOS

Al mes de enero del año en curso se informa que se proporciona en la cuenta de efectivo y equivalentes el saldo de \$103'058,512.08 esta integrado por un importe en fondos fijos, fondos revolventes y bancos de \$ 51'400,522.53 en fondos de inversión y pagares la cantidad de \$51'657,989.55 de los cuales se han obtenido productos financieros por un importe de \$266,569.24 a la fecha del presente informe, de los siguientes bancos Banorte, Banco del Bajío, Santander, Bancomer, HSBC y Banco Azteca.

ASISTENCIA A SESIONES DE CONSEJO DIRECTIVO

FECHA DE LA SESIÓN	TIPO DE SESIÓN
jueves 14 de enero de 2021	ORDINARIA
martes 19 de enero de 2021	EXTRAORDINARIA
miércoles 27 de enero de 2021	ORDINARIA

RECURSOS HUMANOS

Según informe presentado por la Dirección General del sistema, se realizó un análisis a la plantilla de personal activa al 31 de enero de 2021, quedando de la siguiente forma:

Concepto		Plazas autorizadas	Plazas ocupadas enero 21
PERSONAL ACTIVO	<i>Confianza</i>	Base	108
		Temporal	2
	SUB-TOTAL CONFIANZA		110
	<i>Sindicato</i>	Base	157
		Temporal	2
		Eventual	2
	SUB-TOTAL SINDICATO		161
	TOTAL PLAZAS		279
<i>Consejeros</i>		11	9

INFORME DEL COMISARIO ENERO 2021

A continuación, se mencionan las acciones ejercidas:

CAPITULO	CONCEPTO	PRESUPUESTO AUTORIZADO	AMPLIACIONES	REDUCCIONES	Trans(+)	Trans(-)	PRESUPUESTO MODIFICADO	COMPROMETIDO (INCLUYE PAGADO)	DEVENGADO	EJERCIDO	PAGADO	SALDO PENDIENTE DE EJERCER	% EJERCIDO
GIC 2021													
6000	INVERSIÓN PÚBLICA	20,359,335.68	-	-	-	-	20,359,335.68	-	-	-	-	20,359,335.68	0.00%
REA 2020 (REFRENDOS)													
6000	INVERSIÓN PÚBLICA	-	23,565,798.83	-	-	-	23,565,798.83	280,140.05	-	-	-	23,285,658.78	0.00%
SUMINISTRO E INSTALACIÓN DE 10 MACROMEDIDORES EN LOS TANQUES VENADO 2, VENADA, MANANTIAL, FILTROS, CERVERA Y TRES ESTRELLAS								\$ 280,140.05					
REA ANT 2019 (REFRENDOS)													
6000	INVERSIÓN PÚBLICA	-	10,077,139.71	-	-	-	10,077,139.71	-	-	-	-	10,077,139.71	0.00%
FEDERAL 2021													
6000	INVERSIÓN PÚBLICA	-	653,660.11	-	-	-	653,660.11	653,660.11	-	-	-	-	0.00%
SUMINISTRO E INSTALACIÓN DE 10 MACROMEDIDORES EN LOS TANQUES VENADO 2, VENADA, MANANTIAL, FILTROS, CERVERA Y TRES ESTRELLAS								\$ 653,660.11					
ESTATAL 2021													
6000	INVERSIÓN PÚBLICA	-	2,639,680.02	-	-	-	2,639,680.02	-	-	-	-	2,639,680.02	0.00%
TOTALES													
6000	INVERSIÓN PÚBLICA	20,359,335.68	36,936,278.67	-	-	-	57,295,614.35	933,800.16	-	-	-	56,361,814.19	0.00%

INFORME DEL COMISARIO ENERO 2021


ADQUISICIÓN DE BIENES Y SERVICIOS

Durante el mes de enero se llevó acabo:

Procedimiento	Estatus	Proveedor Adjudicado	Monto contratado
No hubo procesos de licitaciones durante el mes de enero			

DEVOLUCIONES DE I.V.A

El estado que guardan las Devoluciones del Impuesto al Valor Agregado al 31 de enero del presente ejercicio, lo señalo en el siguiente esquema:

	SISTEMA MUNICIPAL DE AGUA POTABLE Y ALCANTARILLADO DE GUANAJUATO DIRECCION DE ADMINISTRACIÓN Y FINANZAS COORDINACIÓN FINANCIERA
DEVOLUCIONES DE IVA	
CON CORTE AL 31 DE ENERO DE 2021	

SALDO AL 30 DE NOVIEMBRE DE 2016	\$ 8,718.28
IMPORTE AUTORIZADO Y DEPOSITADO POR EL SAT DEPOSITOS 02 DICIEMBRE DE 2016, 07 DE AGOSTO Y 25 DE OCTUBRE 2017 (NO INCLUYE ACTUALIZACIÓN)	\$ 1,500,105.97
IMPORTE AUTORIZADO Y DEPOSITADO POR EL SAT DEPOSITADO 19 DE ENERO DE 2021 (NO INCLUYE ACTUALIZACIÓN)	\$ 646,812.00
IMPORTE DE LA OBRA "REHABILITACIÓN DE LA LINEA DE CONDUCCIÓN DE AGUA POTABLE EN EL TRAMO DEL PARQUE DEL ENCINO HASTA LA CALLE CERRO TROZADO"	\$ 873,237.54
SALDO DE DEVOLUCIONES DE IVA POR APLICAR EN PAGO DE DERECHOS Y EN INFRAESTRUCTURA HIDRÁULICA	\$ 1,282,398.71

INFORME DEL COMISARIO ENERO 2021

Los recursos provenientes de Devoluciones de Impuesto al Valor Agregado deberán destinarse a lo señalado en el Art. 6 último párrafo de la Ley del Impuesto al Valor Agregado referente a la **inversión en infraestructura hidráulica** o al **pago de los derechos establecidos en los artículos 222 y 276** de la Ley Federal de Derechos.

El H. Consejo Directivo es el único facultado para la disposición de estos recursos devueltos, esta disposición se encuentra regulada por los Lineamientos en Materia de Racionalidad, Austeridad y Disciplina Presupuestal.

A continuación, se presenta información relativa a las devoluciones efectivamente depositadas por el SAT:

PERIODO SOLICITADO	IMPORTE HISTÓRICO SOLICITADO	FECHA DE SOLICITUD	FECHA DE DEVOLUCIÓN	ESTATUS
ENERO 2014	\$ 308,392.00	14 DE MAYO DE 2015	02 DE DICIEMBRE DE 2016	IMPORTE DEVUELTO
ABRIL 2014	\$ 556,261.00	30 DE JUNIO DE 2017	07 DE AGOSTO DE 2017	IMPORTE DEVUELTO
JUNIO 2014	\$ 348,719.80	01 DE AGOSTO DE 2017	25 DE OCTUBRE DE 2017	IMPORTE DEVUELTO
OCTUBRE 2014	\$ 286,733.17	05 DE ABRIL DE 2017	11 DE JUNIO DE 2018	IMPORTE DEVUELTO
ENERO 2016	\$ 646,812.00	23 DE OCTUBRE DE 2020	19 DE ENERO DE 2021	IMPORTE DEVUELTO
TOTAL	\$ 2,146,917.97			

AUTORIZACIONES CON CARGO A DISPONIBILIDAD (REMANENTE DE EJERCICIOS ANTERIORES)

Derivado de la buena operación y de su adecuada recaudación, el organismo operador trabaja en “**números negros**” motivo por el cual en años anteriores se han generado remanentes, es decir mayores ingresos respecto del gasto.

El H. Consejo Directivo del SIMAPAG con fundamento en el Artículo 59 de la ley para el ejercicio y control de los recursos públicos para el estado y los municipios de Guanajuato es el único facultado para aprobar la disposición de los remanentes y aplicarlos en programas prioritarios o a gastos de inversión.

INFORME DEL COMISARIO ENERO 2021

DISPONIBILIDAD (REMANENTES)



SISTEMA MUNICIPAL DE AGUA POTABLE Y ALCANTARILLADO DE GUANAJUATO
DIRECCION DE ADMINISTRACIÓN Y FINANZAS
COORDINACIÓN FINANCIERA

DETERMINACION DE REMANENTE DISPONIBLE

CON CORTE AL 31 DE ENERO DE 2021

EJERCICIO ANTERIORES	
REMANENTE DE EJERCICIOS ANTERIORES AL 31 DE DICIEMBRE 2018	\$ 61,102,554.69
AUTORIZADOS POR CONSEJO 2019	\$ 59,904,189.26
SALDO DISPONIBLE DE REMANENTES ANTERIORES	\$ 1,198,365.43

EJERCICIO 2019	
INGRESOS (RECAUDADO)	\$ 212,039,049.85
EGRESOS (DEVENGADO O PAGADO)	\$ 157,883,921.59
SALDO DISPONIBLE DE REMANENTES AL 31 DE DICIEMBRE DE 2019	\$ 54,155,128.26
(+) REMANENTES ANTERIORES	\$ 55,353,493.69
(-) CONCEPTOS PENDIENTES DE EJERCICIOS ANTERIORES SIN PROVISIÓN	\$ 19,002,051.62
SALDO DISPONIBLE DE REMANENTES 2019	\$ 36,351,442.07
AUTORIZADOS POR CONSEJO 2020	\$ 29,955,529.53
SALDO DISPONIBLE DE REMANENTES ANTERIORES 2019	\$ 6,395,912.54

EJERCICIO 2020	
INGRESOS (RECAUDADO)	\$ 194,975,147.77
EGRESOS (DEVENGADO O PAGADO)	\$ 156,634,398.68
SALDO DISPONIBLE DE REMANENTES AL 31 DE DICIEMBRE DE 2020	\$ 38,340,749.09

DISPONIBLE REMANENTES	
CONCEPTO	IMPORTE
SALDO DISPONIBLE DE REMANENTES ANTERIORES 2019	6,395,912.54
SALDO DISPONIBLE DE REMANENTES AL 31 DE DICIEMBRE DE 2020	38,340,749.09
TOTAL DISPONIBILIDAD (REMANENTES)	44,736,661.63

INFORME DEL COMISARIO ENERO 2021

CUENTAS POR COBRAR

En relación a las cuentas por cobrar por parte del organismo operador con sus usuarios, solicité al Departamento de Cartera Vencida el estatus de estas, información que fue proporcionada:

CUENTAS POR COBRAR

Cartera vencida

<i>Acumulado al 31 de enero de 2021</i>	<i># de cuentas</i>	<i>Monto</i>
Convenios Pec	4	\$ 30,224.74
Convenios Administrativos	213	\$ 970,669.44
Convenios Por Pago de Der. de Incorporación	39	\$ 136,514.07
Cuentas Notificadas	1,097	\$ 11,283,438.90
Cuentas Congeladas	188	\$ 2,102,109.61
Cuentas Activas con rezago de 7 meses ó más	3,430	\$ 16,737,596.67
Total	4,971	\$ 31,260,553.43

Rezagos

Rezago cuentas activas con un mes	32,215	\$ 16,609,162.55
Rezago cuentas activas de 2 a 6 meses	7,696	\$ 7,704,917.83
Total	39,911	\$ 24,314,080.38

Monto Total \$ **55,574,633.81**

INFORME DEL COMISARIO ENERO 2021

Sin otro particular, aprovecho la ocasión para reiterarles las seguridades de mi atenta y distinguida consideración y respeto.

Atentamente



C. Carlos Barrera Auld
Comisario del SIMAPAG.

c.c.p. Ing. Felipe de Jesús Ramírez Aguilar. – Encargado del Despacho de la Contraloría Municipal. -
Conocimiento

Lic. Virginia Hernández Marín. - Presidenta de la Comisión de Contraloría y Combate a la Corrupción. - Mismo Fin

Dr. Héctor Corona León. – Secretario del H. Ayuntamiento. – Mismo Fin

Lic. Juan Sebastián Ávila Victoria. - Presidente del H. Consejo Directivo SIMAPAG. - Mismo Fin

Arq. Mario Ortega Rodríguez. Director General del SIMAPAG. - Mismo Fin