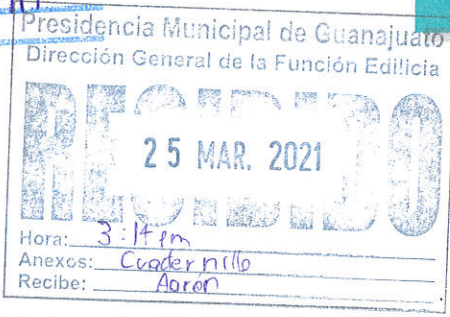




Hora: 3:07. Recibió: Aci
Anexos: con anexos



**H. AYUNTAMIENTO CONSTITUCIONAL
GUANAJUATO
P R E S E N T E**

Atento a lo dispuesto en el artículo 78 frac. XVI del Reglamento del SIMAPAG y en mi calidad de Presidente del Consejo Directivo, en forma respetuosa comparezco para rendir informe de las actividades del Sistema Municipal de Agua Potable y Alcantarillado, correspondientes a los meses de **noviembre, diciembre 2020, enero 2021.**

EN RELACIÓN CON EL CONSEJO DIRECTIVO SE DESTACAN LOS SIGUIENTES ACUERDOS:

- I. Se designó al C.P Juan Manuel Valdez Fonseca como Director de Administración y Finanzas y al C.P Leonel Humberto Ramírez Rangel como Director de Planeación Estratégica. Con fundamento en el artículo 78 fracción IV del Reglamento del Servicio Público de Agua Potable y Servicios Complementarios para el Municipio de Guanajuato.

- II. En la Sesión Ordinaria 11/2020 del 15 de octubre de 2020 se creó la Comisión Especial para Atender la Escasez del Agua. El 10 de diciembre del mismo año se presentó el programa para abatir la escasez de agua.

En lo sustancial dicho Programa consiste en lo siguiente: Suministro e instalación de equipos electromecánicos de bombeo para los pozos 12, 16, 17, 18, 19 y Chapín; Las maniobras que sean necesarias para quitar los equipos de los pozos referidos a efecto de instalar las bombas nuevas; Rehabilitación de la línea de conducción de agua potable del sistema puentecillas en el tramo Pozo Chapín a Pozo 20 (con la finalidad de operar estos dos pozos de manera simultanea); Rehabilitación de la línea de conducción de agua potable en el tramo que comprende de Tanque Marfil a planta potabilizadora los Filtros.

La realización de este Programa implicó la aprobación de lo siguiente; La transferencia presupuestal folio 37, por un importe de \$6,285,000.00, de la partida 7922 denominada Provisión para Imprevistos por Contingencias Socioeconómicas a la partida 6231 denominada Construcción de Obras para el Abastecimiento de Agua, Petróleo, Gas, Electricidad y Telecomunicaciones; y la transferencia presupuestal folio 36 por un importe de \$2,295,883.60, de la partida 7922 a la partida 5631 denominada Maquinaria y Equipo Industrial.

- III. La Comisión de Atención al Público, el 30 de noviembre de 2020, aprobó que la vigencia de las medidas administrativas otorgadas a los usuarios con motivo de la emergencia sanitaria COVID-19 fuera hasta el 31 de enero de 2021.
- IV. La misma Comisión aprobó la propuesta de reclasificación de 67 cuentas, para el efecto de que pasen a ser cuentas canceladas, así como la reanudación de los cortes del servicio a las cuentas que presenten adeudos anteriores al mes de marzo del 2020, fecha en que se tiene registro del primer caso de Covid-19 en nuestro país. Lo anterior para las tomas uso comercial, mixto e industrial. Los cortes se comenzaron de mayor a menor tanto en monto de adeudos, como en antigüedad de los mismos.
- V. La Comisión de Administración y Finanzas en reunión del pasado 13 de enero del año en curso aprobó lo siguiente: 1) La Validación del Pronóstico de Ingresos 2021 atendiendo los términos de la Ley de Ingresos para el Municipio de Guanajuato 2021, publicada en el Periódico Oficial del Estado. Este presupuesto asciende a un total de \$217,429,765.59; 2) La Validación del Presupuesto de Egresos 2021 atendiendo lo establecido en el inciso anterior. Este presupuesto asciende también a \$217,429,765.59. y 3) La Autorización de dos transferencias con folios 39 y 40, necesarias para el cierre presupuestal 2020.
- VI. De la Comisión de Infraestructura y Desarrollo Urbano en reunión del 14 de enero del año en curso, aprobó el otorgamiento de las tres factibilidades que a continuación se enumeran: 1) Factibilidad de servicios para 30 lotes habitacionales en el predio denominado 23 Z 1 P ¾, solicitada por su Representante Legal al Ing. Mariano Anguiano Lara; 2) Factibilidad de servicios para 121 departamentos habitacionales dentro del conjunto habitacional Torre Webb, cuyo Representante Legal es el C. Guillermo Ernesto Webb Cruces; y 3) Autorización de puntos de conexión y factibilidad de servicios para el Proyecto Ejecutivo de reubicación de plaza de cobro en la autopista de cuota Guanajuato-Silao e infraestructura complementaria para la movilidad, solicitada por la empresa Estudios y Proyectos VIA TRANS S.A. de C.V.
- VII. El Comité de Adquisiciones, Enajenaciones, Arrendamientos y Contratación de Servicios del SIMAPAG, dio cuenta de los acuerdos alcanzados en la reunión del 18 de enero del año en curso. Esto consiste en el establecimiento de los montos para las diversas modalidades de contratación para el ejercicio 2021, así como en la aprobación del Plan Anual de Adquisiciones 2021.



- VIII. El Presidente del Consejo propuso invitar a los usuarios a donar mensualmente \$2 pesos para bomberos y \$2 para Cruz Roja, como un apoyo extraordinario con motivo del Covid-19. Sustentó su planteamiento en el hecho de que los bomberos están proporcionando gratuitamente oxígeno a los guanajuatenses, mientras que la Cruz Roja, además del servicio de ambulancia, ha visto incrementado su servicio ordinario. El Consejo aprobó por unanimidad esta moción y agrega que se sugiera al usuario sobre una aportación mayor.
- IX. A sugerencia de la Dirección General, el Presidente propone la emisión de los recibos mensuales de consumo del agua por correo electrónico, a aquellos usuarios que así lo soliciten. El Consejo Directivo aprobó por unanimidad esta propuesta.
- X. La Comisión de Administración y Finanzas aprobó las cifras de ingresos y egresos que integran la propuesta de cierre presupuestal para el ejercicio 2020.
- XI. La Consejera Elisa Jaime Rangel planteó extender la vigencia para las facilidades administrativas otorgadas a los usuarios con motivo de la contingencia sanitaria producida por el Covid 19, pasando del 31 de enero de 2021 al 30 de junio de 2021.

EN RELACIÓN CON ASPECTOS ADMINISTRATIVOS SE DESTACA LO SIGUIENTE:

- A. Al final de cada uno de los meses se efectuaron los pagos correspondientes a IVA, IMSS, SAR, retenciones, e INFONAVIT.
- B. Se anexó la documentación correspondiente a estados financieros, relación de ingresos, y presupuesto ejercido. todo lo anterior al 31 de enero de 2021.
- C. La plantilla de trabajo a la fecha está integrada de la siguiente manera:


personal sindicalizado:	155
personal de confianza:	105
personal para suplir incapacidades o vacaciones	02
total:	257

- 1) El padrón de usuarios, arroja 43,415 tomas, hasta el mes de febrero del año en curso.
- 2) Se anexa una relación de los ingresos obtenidos en el periodo que se informa.
- 3) Se adjunta documentación que informa sobre producción en planta potabilizadora y producción de captación subterránea.



- 4) Finalmente tomando en consideración que una de las principales funciones del SIMAPAG es producir agua de calidad susceptible de ser aprovechable por el ser humano, bajo los estándares de la norma sanitaria NOM-127-SSA1-1994, en forma confiable y a un costo razonable, el organismo operador permanentemente realiza análisis bacteriológicos para detectar y en su caso remover aquellas sustancias físicas o químicas que se encuentran originalmente en aguas superficiales a mantos acuíferos.

A T E N T A M E N T E
Guanajuato, Gto, marzo del 2021.



Lic. Juan Sebastián Avila Victoria
Presidente

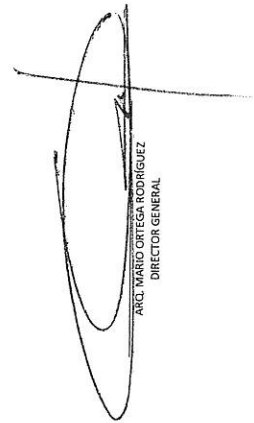
c.c.p:


- ✓ **Dr. Héctor Corona León.** - Secretario del Ayuntamiento de Guanajuato.
- ✓ Comisión de Hacienda, Patrimonio y Cuenta Pública. - H. Ayuntamiento de Guanajuato.

SISTEMA MUNICIPAL DE AGUA POTABLE Y ALCANTARILLADO DE GUANAJUATO
ESTADO DE SITUACIÓN FINANCIERA
AL 31 DE ENERO DE 2021

	2021	2020	2021	2020
ACTIVO			PASIVO	
Activo Circulante			Activo Circulante	
Efectivo y Equivalentes	103,058,512.08	101,454,961.04	Cuentas por Pagar a Corto Plazo	4,228,312.68
Derechos a Recibir Efectivo o Equivalentes	25,688,481.32	28,320,907.40	Documentos por Pagar a Corto Plazo	0.00
Derechos a Recibir Bienes o Servicios	12,551,756.78	12,228,704.03	Porción a Corto Plazo de la Deuda Pública a Largo Plazo	0.00
Inventarios	0.00	0.00	Títulos y Valores a Corto Plazo	0.00
Almacenes	10,927,401.78	11,517,664.20	Pasivos Diferidos a Corto Plazo	97,711.08
Estimación por Pérdida o Deterioro de Activos Circulantes	0.00	0.00	Fondos y Bienes de Terceros en Garantía y/o Administración a Corto Plazo	0.00
Otros Activos Circulantes	0.00	0.00	Provisiones a Corto Plazo	0.00
Total de Activo Circulante	152,206,151.96	153,520,236.67	Otros Pasivos a Corto Plazo	0.00
Activo No Circulante			Total de Pasivo Circulante	4,326,023.76
Inversiones Financieras a Largo Plazo	0.00	0.00		11,868,414.17
Derechos a Recibir Efectivo o Equivalentes a Largo Plazo	0.00	0.00	Pasivo No Circulante	
Bienes Inmuebles, Infraestructura y Construcciones en Proceso	446,481,255.90	446,481,255.90	Cuentas por Pagar a Largo Plazo	482,938.00
Bienes Muebles	78,712,045.00	78,712,045.00	Documentos por Pagar a Largo Plazo	0.00
Activos Intangibles	1,425,170.62	1,425,170.62	Deuda Pública a Largo Plazo	0.00
Depreciación, Deterioro y Amortización Acumulada de Bienes	-85,201,016.46	-84,744,656.13	Pasivos Diferidos a Largo Plazo	0.00
Activos Diferidos	24,573,863.87	24,573,863.87	Fondos y Bienes de Terceros en Garantía y/o Administración a Largo Plazo	0.00
Estimación por Pérdida o Deterioro de Activos no Circulantes	0.00	0.00	Provisiones a Largo Plazo	0.00
Otros Activos no Circulantes	0.00	0.00	Total de Pasivo No Circulante	482,938.00
Total de Activo No Circulante	465,991,318.93	466,447,679.26	Total del Pasivo	4,808,961.76
Total Activo	618,197,470.89	619,967,915.93	HACIENDA PÚBLICA/PATRIMONIO	
			Hacienda Pública/Patrimonio Contribuido	
			Aportaciones	106,788,382.21
			Actualización de la Hacienda Pública/Patrimonio	106,788,382.21
			Hacienda Pública/Patrimonio Generado	
			Resultados del Ejercicio (Ahorro/ Desahorro)	506,600,126.92
			Resultados de Ejercicios Anteriores	6,089,149.38
			Revalúos	500,510,977.54
			Reservas	0.00
			Rectificaciones de Resultados de Ejercicios Anteriores	0.00
			Exceso o Insuficiencia en la Actualización de la Hacienda Pública/ Patrimonio	
			Resultado por Posición Monetaria	0.00
			Resultado por Tenencia de Activos no Monetarios	0.00
			Total Hacienda Pública/Patrimonio	613,388,509.13
			Total del Pasivo y Hacienda Pública/Patrimonio	618,197,470.89
				619,967,915.93

Bajo protesta de decir verdad declaramos que los Estados Financieros y sus notas, son razonablemente correctos y son responsabilidad del emisor.


ARC. MARIO ORTEGA RODRÍGUEZ
 DIRECTOR GENERAL


C.P. JUAN MANUEL VÁZQUEZ ESCOBEDO
 DIRECTOR DE ADMINISTRACIÓN Y FINANZAS



SISTEMA MUNICIPAL DE AGUA POTABLE Y ALCANTARILLADO DE GUANAJUATO
ESTADO DE ACTIVIDADES
DEL 1 DE ENERO AL 31 DE ENERO DE 2021


INDICE	NOMBRE	2021	2020
4000	INGRESOS Y OTROS BENEFICIOS	15,605,866.39	198,997,037.52
4100	INGRESOS DE GESTIÓN	15,605,866.39	194,975,147.77
4110	Impuestos	0.00	0.00
4111	Impuesto sobre los ingresos		
4112	Impuestos sobre el patrimonio		
4113	Impuesto sobre la producción, el consumo y las transacciones		
4114	Impuestos al comercio exterior		
4115	Impuestos sobre nóminas y asimilables		
4116	Impuestos ecológicos		
4117	Accesorios de impuestos		
4119	Otros impuestos		
4120	Cuotas y aportaciones de seguridad social	0.00	0.00
4121	Aportaciones para fondos de vivienda		
4122	Cuotas para el seguro social		
4123	Cuotas de ahorro para el retiro		
4124	Accesorios de cuotas y aportaciones de seguridad social		
4129	Otras cuotas y aportaciones para la seguridad social		
4130	Contribuciones de mejoras	0.00	0.00
4131	Contribución de mejoras por obras públicas		
4140	Derechos	0.00	176,921,842.72
4141	Derechos por el uso, goce, aprovechamiento o explotación de bienes de dominio público		
4142	Derechos a los hidrocarburos		
4143	Derechos por prestación de servicios	0.00	176,921,842.72
4144	Accesorios de derechos	0.00	0.00
4149	Otros derechos		
4150	Productos de tipo corriente	427,848.13	6,757,361.77
4151	Productos derivados del uso y aprovechamiento de bienes no sujetos a régimen de dominio público		
4152	Enajenación de bienes muebles no sujetos a ser inventariados		
4153	Accesorios de productos		
4159	Otros productos que generan ingresos corrientes	427,848.13	6,757,361.77
4160	Aprovechamientos de tipo corriente	65,405.70	1,790,167.40
4161	Incentivos derivados de la colaboración fiscal		
4162	Multas	33,175.00	678,949.90
4163	Indemnizaciones	0.00	0.00
4164	Reintegros		
4165	Aprovechamientos provenientes de obras públicas		
4166	Aprovechamientos por participaciones derivadas de la aplicación de leyes		
4167	Aprovechamientos por aportaciones y cooperaciones		
4168	Accesorios de aprovechamientos		
4169	Otros aprovechamientos	32,230.70	1,111,217.50
4170	Ingresos por venta de bienes y servicios	15,112,612.56	9,505,775.88
4171	Ingresos por venta de mercancías		
4172	Ingresos por venta de bienes y servicios producidos en establecimientos del gobierno		
4173	Ingresos por venta de bienes y servicios de organismos descentralizados	15,112,612.56	9,505,775.88
4174	Ingresos de operación de entidades paraestatales empresariales no financieras		
4190	Ingresos no comprendidas en las fracciones de la ley de ingresos causadas en ejercicios fiscales anteriores pendientes de liquidación o pago	0.00	0.00
4191	Impuestos no comprendidas en las fracciones de la ley de ingresos causadas en ejercicios fiscales anteriores pendientes de liquidación o pago		
4192	Contribuciones de mejoras, derechos, productos y aprovechamientos no comprendidas en las fracciones de la ley de ingresos causadas en ejercicios fiscales anteriores pendientes de liquidación o pago		
4200	PARTICIPACIONES, APORTACIONES, TRANSFERENCIAS, ASIGNACIONES, SUBSIDIOS Y OTRAS AYUDAS	0.00	4,021,889.75
4210	Participaciones y aportaciones	0.00	4,021,889.75
4211	Participaciones		
4212	Aportaciones		
4213	Convenios	0.00	4,021,889.75
4220	Transferencias, asignaciones, subsidios y otras ayudas	0.00	0.00
4221	Transferencias internas y asignaciones del sector público		
4222	Transferencias al resto del sector público		
4223	Subsidios y subvenciones		
4224	Ayudas sociales		
4225	Pensiones y jubilaciones		
4226	Transferencias del Exterior		
4300	OTROS INGRESOS Y BENEFICIOS	0.00	0.00
4310	Ingresos financieros	0.00	0.00
4311	Intereses ganados de valores, créditos, bonos y otros		
4319	Otros ingresos financieros	0.00	0.00
4320	Incremento por variación de inventarios	0.00	0.00
4321	Incremento por variación de inventarios de mercancías para venta		
4322	Incremento por variación de inventarios de mercancías terminadas		
4323	Incremento por variación de inventarios de mercancías en proceso de elaboración		
4324	Incremento por variación de inventarios de materias primas, materiales y suministros para producción		
4325	Incremento por variación de almacén de materias primas, materiales y suministros de consumo		



SISTEMA MUNICIPAL DE AGUA POTABLE Y ALCANTARILLADO DE GUANAJUATO
ESTADO DE ACTIVIDADES
DEL 1 DE ENERO AL 31 DE ENERO DE 2021

ÍNDICE	NOMBRE	2021	2020
4330	Disminución del exceso de estimaciones por pérdida o deterioro u obsolescencia	0.00	0.00
4331	Disminución del exceso de estimaciones por pérdida o deterioro u obsolescencia		
4340	Disminución del exceso de provisiones	0.00	0.00
4341	Disminución del exceso de provisiones		
4390	Otros ingresos	0.00	0.00
4391	Otros ingresos de ejercicios anteriores		
4392	Bonificaciones y descuentos obtenidos		
4393	Diferencias por tipo de cambio a favor en efectivo y equivalentes		
4394	Diferencias de cotización a favor en valores negociables		
4395	Resultado por posición monetaria		
4396	Utilidades por participación patrimonial		
4399	Otros ingresos y beneficios varios		
5000	GASTOS Y OTRAS PERDIDAS	9,516,717.01	167,670,248.71
5100	GASTOS DE FUNCIONAMIENTO	9,060,356.68	162,242,902.26
5110	Servicios personales	4,572,108.43	75,490,135.22
5111	Remuneraciones al personal de carácter permanente	2,048,962.76	26,287,252.86
5112	Remuneraciones al personal de carácter transitorio	192,564.46	2,633,974.66
5113	Remuneraciones adicionales y especiales	295,492.50	10,550,644.07
5114	Seguridad social	66,410.04	9,137,560.45
5115	Otras prestaciones sociales y económicas	1,968,678.67	26,820,703.18
5116	Pago de estímulos a servidores públicos	0.00	0.00
5120	Materiales y suministros	910,450.49	18,926,959.62
5121	Materiales de administración, emisión de documentos y artículos oficiales	58,203.99	929,294.27
5122	Alimentos y utensilios	7,598.60	156,880.33
5123	Materias primas y materiales de producción y comercialización		
5124	Materiales y artículos de construcción y de reparación	30,991.81	2,505,376.99
5125	Productos químicos, farmacéuticos y de laboratorio	10,445.41	2,068,785.95
5126	Combustibles, lubricantes y aditivos	313,408.47	4,651,424.45
5127	Vestuario, blancos, prendas de protección y artículos deportivos	5,663.58	653,108.65
5128	Materiales y suministros para seguridad		
5129	Herramientas, refacciones y accesorios menores	484,138.63	7,962,089.18
5130	Servicios generales	3,577,797.76	67,885,807.22
5131	Servicios básicos	3,181,498.88	30,367,488.81
5132	Servicios de arrendamiento	0.00	867,671.77
5133	Servicios profesionales, científicos y técnicos y otros servicios	275,254.67	7,897,511.34
5134	Servicios financieros, bancarios y comerciales	41,763.27	1,761,747.46
5135	Servicios de instalación, reparación, mantenimiento y conservación	0.00	8,212,768.24
5136	Servicios de comunicación social y publicidad	0.00	3,860,427.19
5137	Servicios de traslado y viáticos	1,894.14	112,120.05
5138	Servicios oficiales	2,799.66	1,249,922.10
5139	Otros servicios generales	74,587.14	13,556,150.26
5200	TRANSFERENCIAS, ASIGNACIONES, SUBSIDIOS Y OTRAS AYUDAS	0.00	28,500.00
5210	Transferencias internas y asignaciones al sector público	0.00	0.00
5211	Asignaciones al Sector Público		
5212	Transferencias Internas al Sector Público		
5220	Transferencias al resto del sector público	0.00	0.00
5221	Transferencias a Entidades Paraestatales		
5222	Transferencias a Entidades Federativas y Municipios		
5230	Subsidios y subvenciones	0.00	0.00
5231	Subsidios		
5232	Subvenciones		
5240	Ayudas sociales	0.00	28,500.00
5241	Ayudas sociales a personas		
5242	Becas	0.00	28,500.00
5243	Ayudas sociales a instituciones		
5244	Ayudas sociales por desastres naturales y otros siniestros		
5250	Pensiones y jubilaciones	0.00	0.00
5251	Pensiones		
5252	Jubilaciones		
5259	Otras pensiones y jubilaciones		
5260	Transferencias a fideicomisos, mandatos y contratos análogos	0.00	0.00
5261	Transferencias a Fideicomisos, Mandatos y Contratos Análogos al Gobierno		
5262	Transferencias a fideicomisos, mandatos y contratos análogos a entidades paraestatales		
5270	Transferencias a la seguridad social	0.00	0.00
5271	Transferencias por obligación de ley		
5280	Donativos	0.00	0.00
5281	Transferencias por obligación de ley		
5282	Donativos a entidades federativas		
5283	Donativos a fideicomisos privados		
5284	Donativos a fideicomisos estatales		
5285	Donativos internacionales		
5290	Transferencias al exterior	0.00	0.00
5291	Transferencias al exterior a gobiernos extranjeros y organismos internacionales		
5292	Transferencias al sector privado externo		
5300	PARTICIPACIONES Y APORTACIONES	0.00	0.00
5310	Participaciones	0.00	0.00
5311	Participaciones de la federación a entidades federativas y municipios		




 SISTEMA MUNICIPAL DE AGUA POTABLE Y ALCANTARILLADO DE GUANAJUATO ESTADO DE ACTIVIDADES DEL 1 DE ENERO AL 31 DE ENERO DE 2021				
INDICE	NOMBRE	2021	2020	
5312	Participaciones de las entidades federativas a los municipios			
5320	Aportaciones	0.00	0.00	
5321	Aportaciones de la federación a entidades federativas y municipios			
5322	Aportaciones de las entidades federativas a los municipios			
5330	Convenios	0.00	0.00	
5331	Convenios de reasignación			
5332	Convenios de descentralización y otros			
5400	INTERESES, COMISIONES Y OTROS GASTOS DE LA DEUDA PÚBLICA	0.00	0.00	
5410	Intereses de la deuda pública	0.00	0.00	
5411	Intereses de la deuda pública interna			
5412	Intereses de la deuda pública externa			
5420	Comisiones de la deuda pública	0.00	0.00	
5421	Comisiones de la deuda pública interna			
5422	Comisiones de la deuda pública externa			
5430	Gastos de la deuda pública	0.00	0.00	
5431	Gastos de la deuda pública interna			
5432	Gastos de la deuda pública externa			
5440	Costo por coberturas	0.00	0.00	
5441	Costo por coberturas			
5450	Apoyos financieros	0.00	0.00	
5451	Apoyos Financieros a Intermediarios			
5452	Apoyo Financieros a Ahorradores y Deudores del Sistema Financiero Nacional			
5500	OTROS GASTOS Y PERDIDAS EXTRAORDINARIAS	456,360.33	5,398,846.45	
5510	Estimaciones, depreciaciones, deterioros, obsolescencia y amortizaciones	456,360.33	5,398,846.45	
5511	Estimaciones por pérdida o deterioro de de activos circulantes			
5512	Estimaciones por pérdida o deterioro de de activos no circulantes			
5513	Depreciación de bienes inmuebles	0.00	0.00	
5514	Depreciación de infraestructura	0.00	0.00	
5515	Depreciación de bienes muebles	437,137.31	5,262,199.87	
5516	Deterioro de los activos biológicos			
5517	Amortización de activos intangibles	19,223.02	136,646.58	
5518	Disminución de Bienes por pérdida, obsolescencia y deterioro	0.00	0.00	
5520	Provisiones	0.00	0.00	
5521	Provisiones de pasivos corto plazo			
5522	Provisiones de pasivos largo plazo			
5530	Disminución de inventarios	0.00	0.00	
5531	Disminución de inventarios de mercancías para venta			
5532	Disminución de inventarios de mercancías terminadas			
5533	Disminución de inventarios de mercancías en proceso de elaboración			
5534	Disminución de inventarios de materias primas, materiales y suministros para producción			
5535	Disminución de almacén de materiales y suministros de consumo			
5540	Aumento por insuficiencia de estimaciones por pérdida o deterioro u obsolescencia	0.00	0.00	
5541	Aumento por insuficiencia de estimaciones por pérdida o deterioro u obsolescencia			
5550	Aumento por insuficiencia de provisiones	0.00	0.00	
5551	Aumento por insuficiencia de provisiones			
5590	Otros gastos	0.00	0.00	
5591	Gastos de ejercicios anteriores			
5592	Pérdidas por responsabilidades			
5593	Bonificaciones y descuentos otorgados	0.00	0.00	
5594	Diferencias por tipo de cambio negativas en efectivo y equivalentes			
5595	Diferencias de cotizaciones negativas en valores negociables			
5596	Resultado por posición monetaria			
5597	Pérdidas por participación monetaria			
5599	Otros gastos varios	0.00	0.00	
5600	INVERSIÓN PÚBLICA	0.00	0.00	
5610	Inversión pública no capitalizable	0.00	0.00	
5611	Construcción en bienes no capitalizable	0.00	0.00	
3210	RESULTADOS DEL EJERCICIO: (AHORRO/ DESAHORRO)	6,089,149.38	31,326,788.81	

Bajo protesta de decir verdad declaramos que los Estados Financieros y sus notas, son razonablemente correctos y son responsabilidad del emisor.



ARQ. MARIO ORTEGA RODRÍGUEZ
DIRECTOR GENERAL



C.P. JUAN MANUEL VALDES FONSECA
DIRECTOR DE ADMINISTRACIÓN Y FINANZAS



SISTEMA MUNICIPAL DE AGUA POTABLE Y ALCANTARILLADO DE GUANAJUATO
DIRECCION DE ADMINISTRACIÓN Y FINANZAS
COORDINACIÓN FINANCIERA
ESTADO ANALITICO DE INGRESOS
AL 31 DE ENERO DE 2021

FUENTE DEL INGRESO	INGRESOS ASIGNADOS	AMPLIACIONES	REDUCCIONES	INGRESOS MODIFICADOS	DEVENGADO	RECAUDADO	AVANCE DE RECAUDACIÓN	INGRESOS POR RECAUDAR
PRODUCTOS	\$6,321,000.00	\$ 147,256.72	-	\$ 6,468,256.72	\$ 427,848.13	\$ 427,848.13	6.61%	6,040,408.59
APROVECHAMIENTOS	\$2,115,600.00	\$ -	\$ -	\$ 2,115,600.00	\$ 65,405.70	\$ 65,405.70	3.09%	2,050,194.30
INGRESOS POR VENTA DE BIENES, PRESTACIÓN DE SERVICIOS	\$208,993,165.59	\$ -	\$ -	\$ 208,993,165.59	\$ 15,112,612.56	\$ 15,112,612.56	7.23%	193,880,553.03
PARTICIPACIONES Y APORTACIONES	\$ -	\$ 3,564,891.85	\$ 271,551.72	\$ 3,293,340.13	\$ -	\$ -	0.00%	3,293,340.13
ENDEUDAMIENTO INTERNO	\$ -	\$ 51,470,271.61	\$ -	\$ 51,470,271.61	\$ -	\$ -	0.00%	51,470,271.61
TOTAL	\$217,429,765.59	\$5,182,420.18	\$271,551.72	\$272,340,634.05	\$15,605,866.39	\$15,605,866.39	5.73%	\$256,734,767.66

Bajo protesta de decir verdad declaramos que los Estados Financieros y sus notas, son razonablemente correctos y son responsabilidad del emisor.

MARIO CORTÉS RODRÍGUEZ
 DIRECTOR GENERAL

JUAN MANUEL VAIDES FONSECA
 DIRECTOR DE ADMINISTRACIÓN Y FINANZAS



SISTEMA MUNICIPAL DE AGUA POTABLE Y ALCANTARILLADO DE GUANAJUATO (SIMAPAG)

Estado Analítico del Ejercicio del Presupuesto de Egresos
Clasificación por Objeto del Gasto (Capítulo y Concepto)
Del 1 de Enero al 31 de enero del 2021

Partida	Concepto	Egresos					Subejercido
		Aprobado	Ampliaciones / (Reducciones)	Modificado	Devengado	Pagado	
		1	2	3 = (1 + 2)	4	5	
		6 = (3 - 4)					
	Servicios Personales	84,257,324.43	52,929.72	84,310,254.15	4,572,108.43	4,572,108.43	79,738,145.72
1100	Remuneraciones al personal de carácter permanente	29,801,525.05	0.00	29,801,525.05	2,048,962.76	2,048,962.76	27,752,562.29
1200	Remuneraciones al personal de carácter transitorio	2,964,686.83	0.00	2,964,686.83	192,564.46	192,564.46	2,772,122.37
1300	Remuneraciones adicionales y especiales	11,652,332.88	0.00	11,652,332.88	295,492.50	295,492.50	11,356,840.38
1400	Seguridad Social	9,646,507.30	0.00	9,646,507.30	66,410.04	66,410.04	9,580,097.26
1500	Otras prestaciones sociales y económicas	30,192,272.37	52,929.72	30,245,202.09	1,968,678.67	1,968,678.67	28,276,523.42
1600	Previsiones	0.00	0.00	0.00	0.00	0.00	0.00
1700	Pago de estímulos a servidores públicos	0.00	0.00	0.00	0.00	0.00	0.00
	Materiales y Suministros	28,277,075.04	5,428,823.41	33,705,898.45	321,007.07	321,007.07	33,384,891.38
2100	Materiales de administración, emisión de documentos y artículos oficiales	1,664,267.67	0.00	1,664,267.67	0.00	0.00	1,664,267.67
2200	Alimentos y utensilios	330,830.42	0.00	330,830.42	7,598.60	7,598.60	323,231.82
2300	Materias primas y materiales de producción y	0.00	0.00	0.00	0.00	0.00	0.00
2400	Materiales y artículos de construcción y de reparación	3,191,998.50	934,157.96	4,126,156.46	0.00	0.00	4,126,156.46
2500	Productos químicos, farmacéuticos y de laboratorio	5,437,300.00	1,108,502.64	6,545,802.64	0.00	0.00	6,545,802.64
2600	Combustibles, lubricantes y aditivos	6,902,193.65	0.00	6,902,193.65	313,408.47	313,408.47	6,588,785.18
2700	Vestuario, blancos, prendas de protección y artículos	1,065,230.00	685,917.68	1,751,147.68	0.00	0.00	1,751,147.68
2800	Materiales y suministros para seguridad	0.00	0.00	0.00	0.00	0.00	0.00
2900	Herramientas, refacciones y accesorios menores	9,685,254.80	2,700,245.13	12,385,499.93	0.00	0.00	12,385,499.93
	Servicios Generales	71,967,882.10	1,260,224.57	73,228,106.67	3,576,978.72	3,576,978.72	69,651,127.95
3100	Servicios básicos	35,992,711.98	0.00	35,992,711.98	3,181,498.88	3,181,498.88	32,811,213.10
3200	Servicios de arrendamiento	1,515,230.40	57,960.00	1,573,190.40	0.00	0.00	1,573,190.40
3300	Servicios profesionales, científicos, técnicos y otros servicios	10,680,995.88	369,670.70	11,050,666.58	274,435.67	274,435.67	10,776,230.91
3400	Servicios financieros, bancarios y comerciales	2,251,078.24	53822.8	2,304,901.04	41,763.27	41,763.27	2,263,137.77
3500	Servicios de instalación, reparación, mantenimiento y	8,905,847.82	151,902.64	9,057,750.46	0.00	0.00	9,057,750.46
3600	Servicios de comunicación social y publicidad	3,333,836.31	0.00	3,333,836.31	0.00	0.00	3,333,836.31
3700	Servicios de traslado y viáticos	388,029.01	0.00	388,029.01	1,894.14	1,894.14	386,134.87
3800	Servicios oficiales	1,413,245.61	0.00	1,413,245.61	2,799.66	2,799.66	1,410,445.95
3900	Otros servicios generales	7,486,906.85	626,868.43	8,113,775.28	74,587.10	74,587.10	8,039,188.18
	Transferencias, Asignaciones, Subsidios y Otras Ayudas	60,000.00	0.00	60,000.00	0.00	0.00	60,000.00
4100	Transferencias internas y asignaciones al sector público	0.00	0.00	0.00	0.00	0.00	0.00
4200	Transferencias al resto del sector público	0.00	0.00	0.00	0.00	0.00	0.00
4300	Subsidios y subvenciones	0.00	0.00	0.00	0.00	0.00	0.00
4400	Ayudas sociales	60,000.00	0.00	60,000.00	0.00	0.00	60,000.00
4500	Pensiones y jubilaciones	0.00	0.00	0.00	0.00	0.00	0.00
4600	Transferencias a fideicomisos, mandatos y otros análogos	0.00	0.00	0.00	0.00	0.00	0.00
4700	Transferencias a la seguridad social	0.00	0.00	0.00	0.00	0.00	0.00
4800	Donativos	0.00	0.00	0.00	0.00	0.00	0.00
4900	Transferencias al exterior	0.00	0.00	0.00	0.00	0.00	0.00
	Bienes Muebles, Inmuebles e Intangibles	11,166,348.34	7,813,495.69	18,979,844.03	0.00	0.00	18,979,844.03
5100	Mobiliario y equipo de administración	2,024,518.12	147,473.29	2,171,991.41	0.00	0.00	2,171,991.41
5200	Mobiliario y equipo educacional y recreativo	661,664.00	0.00	661,664.00	0.00	0.00	661,664.00
5300	Equipo e instrumental médico y de laboratorio	129,000.00	0.00	129,000.00	0.00	0.00	129,000.00
5400	Vehículos y equipo de transporte	2,793,300.00	143,852.00	2,937,152.00	0.00	0.00	2,937,152.00
5500	Equipo de defensa y seguridad	0.00	0.00	0.00	0.00	0.00	0.00
5600	Maquinaria, otros equipos y herramientas	5,076,907.55	7,522,170.40	12,599,077.95	0.00	0.00	12,599,077.95
5700	Activos biológicos	0.00	0.00	0.00	0.00	0.00	0.00
5800	Bienes inmuebles	0.00	0.00	0.00	0.00	0.00	0.00
5900	Activos intangibles	480,958.67	0.00	480,958.67	0.00	0.00	480,958.67
	Inversión Pública	20,359,335.68	36,936,278.67	57,295,614.35	0.00	0.00	57,295,614.35
6100	Obra pública en bienes de dominio público	0.00	0.00	0.00	0.00	0.00	0.00
6200	Obra pública en bienes propios	17,053,370.33	35,588,769.53	52,642,139.86	0.00	0.00	52,642,139.86
6300	Proyectos productivos y acciones de fomento	3,305,965.35	1,347,508.14	4,653,473.49	0.00	0.00	4,653,473.49
	Inversiones Financieras y Otras Provisiones	1,341,800.00	3,419,116.40	4,760,916.40	0.00	0.00	4,760,916.40
7100	Inversiones para el fomento de actividades productivas	0.00	0.00	0.00	0.00	0.00	0.00
7200	Acciones y participaciones de capital	0.00	0.00	0.00	0.00	0.00	0.00
7300	Compra de títulos y valores	0.00	0.00	0.00	0.00	0.00	0.00
7400	Concesión de préstamos	0.00	0.00	0.00	0.00	0.00	0.00
7500	Inversiones en fideicomisos, mandatos y otros análogos	0.00	0.00	0.00	0.00	0.00	0.00
7600	Otras inversiones financieras	0.00	0.00	0.00	0.00	0.00	0.00
7900	Provisiones para contingencias y otras erogaciones	1,341,800.00	3,419,116.40	4,760,916.40	0.00	0.00	4,760,916.40
	Participaciones y Aportaciones	0.00	0.00	0.00	0.00	0.00	0.00
8100	Participaciones	0.00	0.00	0.00	0.00	0.00	0.00
8300	Aportaciones	0.00	0.00	0.00	0.00	0.00	0.00
8500	Convenios	0.00	0.00	0.00	0.00	0.00	0.00
	Deuda Pública	0.00	0.00	0.00	0.00	0.00	0.00
9100	Amortización de la deuda pública	0.00	0.00	0.00	0.00	0.00	0.00
9200	Intereses de la deuda pública	0.00	0.00	0.00	0.00	0.00	0.00
9300	Comisiones de la deuda pública	0.00	0.00	0.00	0.00	0.00	0.00
9400	Gastos de la deuda pública	0.00	0.00	0.00	0.00	0.00	0.00
9500	Costo por coberturas	0.00	0.00	0.00	0.00	0.00	0.00
9600	Apoyos financieros	0.00	0.00	0.00	0.00	0.00	0.00
9900	Acechos de ejercicios fiscales anteriores (ADEFAS)	0.00	0.00	0.00	0.00	0.00	0.00
	Total del Gasto	\$ 217,419,785.59	\$ 54,910,868.65	\$ 272,340,654.24	\$ 8,470,094.22	\$ 8,470,094.22	\$ 263,870,559.83

Bajo protesta de decir verdad declaramos que los Estados Financieros y sus notas, son razonablemente correctos y son responsabilidad del emisor.

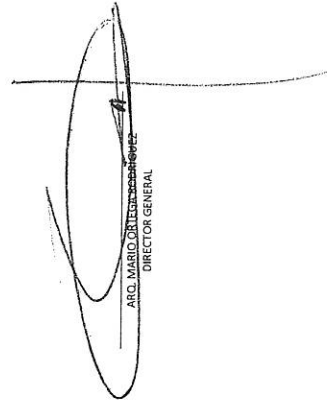
ARQ. MARIO ORTEGA RODRÍGUEZ
DIRECTOR GENERAL


C.P. JUAN MANUEL VALLES FONSECA
DIRECTOR DE ADMINISTRACIÓN Y FINANZAS

SISTEMA MUNICIPAL DE AGUA POTABLE Y ALCANTARILLADO DE GUANAJUATO
ESTADO DE SITUACIÓN FINANCIERA
AL 31 DE DICIEMBRE DE 2020

ACTIVO	2020	2019	PASIVO	2020	2019
Activo Circulante			Pasivo Circulante		
Derechos a Recibir Efectivo o Equivalentes	121,123,541.39	132,163,620.35	Cuentas por Pagar a Corto Plazo	11,770,703.09	6,924,235.51
Derechos a Recibir Bienes o Servicios	30,835,071.61	26,859,286.35	Documentos por Pagar a Corto Plazo	0.00	0.00
Inventarios	12,290,569.12	22,239,284.21	Porción a Corto Plazo de la Deuda Pública a Largo Plazo	0.00	0.00
Almacenes	7,834,979.82	9,154,457.66	Títulos y Valores a Corto Plazo	0.00	0.00
Estimación por Pérdida o Deterioro de Activos Circulantes	0.00	0.00	Pasivos Diferidos a Corto Plazo	97,711.08	97,711.08
Otros Activos Circulantes	0.00	0.00	Fondos y Bienes de Terceros en Garantía y/o Administración a Corto Plazo	0.00	0.00
Total de Activo Circulante	172,084,161.94	190,416,648.57	Provisiones a Corto Plazo	0.00	0.00
Activo No Circulante			Total de Pasivo Circulante	11,868,414.17	7,021,946.59
Inversiones Financieras a Largo Plazo	0.00	0.00	Pasivo No Circulante		
Bienes Inmuebles, Infraestructura y Construcciones en Proceso	0.00	0.00	Cuentas por Pagar a Largo Plazo	482,938.00	502,618.00
Bienes Muebles	441,454,677.62	377,371,681.14	Documentos por Pagar a Largo Plazo	0.00	0.00
Activos Intangibles	77,725,541.87	77,433,440.49	Deuda Pública a Largo Plazo	0.00	0.00
Depreciación, Deterioro o Amortización Acumulada de Bienes	1,412,717.17	1,042,973.33	Pasivos Diferidos a Largo Plazo	0.00	0.00
Activos Diferidos	-84,296,943.59	-79,345,809.68	Fondos y Bienes de Terceros en Garantía y/o en Administración a Largo Plazo	0.00	0.00
Estimación por Pérdida o Deterioro de Activos no Circulantes	22,845,702.44	18,434,708.05	Provisiones a Largo Plazo	0.00	0.00
Otros Activos no Circulantes	0.00	0.00	Total de Pasivo No Circulante	482,938.00	502,618.00
Total de Activo No Circulante	459,141,695.51	394,936,993.33	Total del Pasivo	12,351,352.17	7,524,564.59
Total Activo	\$ 631,225,857.45	\$ 585,353,641.90	HACIENDA PÚBLICA/PATRIMONIO		
			Hacienda Pública/Patrimonio Contribuido		
			Aportaciones	106,788,382.21	106,788,382.21
			Donaciones de Capital	0.00	0.00
			Actualización de la Hacienda Pública/Patrimonio	0.00	0.00
			Hacienda Pública/Patrimonio Generado		
			Resultados del Ejercicio (Ahorro/Desahorro)	500,828,181.55	471,040,695.10
			Resultados de Ejercicios Anteriores	31,326,788.81	63,135,737.72
			Revaluos	469,501,392.74	407,900,957.36
			Reservas	0.00	0.00
			Rectificaciones de Resultados de Ejercicios Anteriores	0.00	0.00
			Exceso o Insuficiencia en la Actualización de la Hacienda Pública/ Patrimonio		
			Resultado por Posición Monetaria	0.00	0.00
			Resultado por Tenencia de Activos no Monetarios	0.00	0.00
			Total Hacienda Pública/Patrimonio	607,616,563.76	577,829,077.31
			Total del Pasivo y Hacienda Pública/Patrimonio	619,967,915.93	585,353,641.90

Bajo protesta de decir verdad declaramos que los Estados Financieros y sus notas, son razonablemente correctos y son responsabilidad del emisor.


ARQ. MARIO ORTIZ TORRES
 DIRECTOR GENERAL


C.P. JUAN MANUEL VALDES ARCE
 DIRECTOR DE ADMINISTRACIÓN Y FINANZAS



SISTEMA MUNICIPAL DE AGUA POTABLE Y ALCANTARILLADO DE GUANAJUATO
ESTADO DE ACTIVIDADES
DEL 1 DE ENERO AL 31 DE DICIEMBRE DE 2020

INDICE	NOMBRE	2020	2019
4000	INGRESOS Y OTROS BENEFICIOS	198,997,037.52	224,702,721.49
4100	INGRESOS DE GESTIÓN	194,976,147.77	212,039,049.85
4110	Impuestos	0.00	0.00
4111	Impuesto sobre los ingresos		
4112	Impuestos sobre el patrimonio		
4113	Impuesto sobre la producción, el consumo y las transacciones		
4114	Impuestos al comercio exterior		
4115	Impuestos sobre nóminas y asimilables		
4116	Impuestos ecológicos		
4117	Accesorios de impuestos		
4119	Otros impuestos		
4120	Cuotas y aportaciones de seguridad social	0.00	0.00
4121	Aportaciones para fondos de vivienda		
4122	Cuotas para el seguro social		
4123	Cuotas de ahorro para el retiro		
4124	Accesorios de cuotas y aportaciones de seguridad social		
4129	Otras cuotas y aportaciones para la seguridad social		
4130	Contribuciones de mejoras	0.00	0.00
4131	Contribución de mejoras por obras públicas		
4140	Derechos	176,921,842.72	197,822,393.88
4141	Derechos por el uso, goce, aprovechamiento o explotación de bienes de dominio público		
4142	Derechos a los hidrocarburos		
4143	Derechos por prestación de servicios	176,921,842.72	197,822,393.88
4144	Accesorios de derechos	0.00	0.00
4149	Otros derechos		
4150	Productos de tipo corriente	6,757,361.77	11,588,743.77
4151	Productos derivados del uso y aprovechamiento de bienes no sujetos a régimen de dominio público		
4152	Enajenación de bienes muebles no sujetos a ser inventariados		
4153	Accesorios de productos		
4159	Otros productos que generan ingresos corrientes	6,757,361.77	11,588,743.77
4160	Aprovechamientos de tipo corriente	1,790,167.40	2,627,912.20
4161	Incentivos derivados de la colaboración fiscal		
4162	Multas	678,949.90	603,968.02
4163	Indemnizaciones	0.00	
4164	Reintegros		
4165	Aprovechamientos provenientes de obras públicas		
4166	Aprovechamientos por participaciones derivadas de la aplicación de leyes		
4167	Aprovechamientos por aportaciones y cooperaciones		
4168	Accesorios de aprovechamientos		
4169	Otros aprovechamientos	1,111,217.50	2,023,944.18
4170	Ingresos por venta de bienes y servicios	9,505,775.88	0.00
4171	Ingresos por venta de mercancías		
4172	Ingresos por venta de bienes y servicios producidos en establecimientos del gobierno		
4173	Ingresos por venta de bienes y servicios de organismos descentralizados	9,505,775.88	
4174	Ingresos de operación de entidades paraestatales empresariales no financieras		
4190	Ingresos no comprendidas en las fracciones de la ley de ingresos causadas en ejercicios fiscales anteriores pendientes de liquidación o pago	0.00	0.00
4191	Impuestos no comprendidas en las fracciones de la ley de ingresos causadas en ejercicios fiscales anteriores pendientes de liquidación o pago		
4192	Contribuciones de mejoras, derechos, productos y aprovechamientos no comprendidas en las fracciones de la ley de ingresos causadas en ejercicios fiscales anteriores pendientes de liquidación o pago		
4200	PARTICIPACIONES, APORTACIONES, TRANSFERENCIAS, ASIGNACIONES, SUBSIDIOS Y OTRAS AYUDAS	4,021,889.75	12,663,671.64
4210	Participaciones y aportaciones	4,021,889.75	12,663,671.64
4211	Participaciones		
4212	Aportaciones		
4213	Convenios	4,021,889.75	12,663,671.64
4220	Transferencias, asignaciones, subsidios y otras ayudas	0.00	0.00
4221	Transferencias internas y asignaciones del sector público		
4222	Transferencias al resto del sector público		
4223	Subsidios y subvenciones		
4224	Ayudas sociales		
4225	Pensiones y jubilaciones		
4226	Transferencias del Exterior		
4300	OTROS INGRESOS Y BENEFICIOS	0.00	0.00
4310	Ingresos financieros	0.00	0.00
4311	Intereses ganados de valores, créditos, bonos y otros		
4319	Otros ingresos financieros	0.00	0.00
4320	Incremento por variación de inventarios	0.00	0.00
4321	Incremento por variación de inventarios de mercancías para venta		
4322	Incremento por variación de inventarios de mercancías terminadas		
4323	Incremento por variación de inventarios de mercancías en proceso de elaboración		
4324	Incremento por variación de inventarios de materias primas, materiales y suministros para producción		
4325	Incremento por variación de almacén de materias primas, materiales y suministros de consumo		
4330	Disminución del exceso de estimaciones por pérdida o deterioro u obsolescencia	0.00	0.00
4331	Disminución del exceso de estimaciones por pérdida o deterioro u obsolescencia		

12.- INFORMACIÓN CONSEJO DIRECTIVO DICIEMBRE 2020


2_EA

4 de 15



SISTEMA MUNICIPAL DE AGUA POTABLE Y ALCANTARILLADO DE GUANAJUATO
ESTADO DE ACTIVIDADES
DEL 1 DE ENERO AL 31 DE DICIEMBRE DE 2020

ÍNDICE	NOMBRE	2020	2019
4340	Disminución del exceso de provisiones	0.00	0.00
4341	Disminución del exceso de provisiones		
4390	Otros ingresos	0.00	0.00
4391	Otros ingresos de ejercicios anteriores		
4392	Bonificaciones y descuentos obtenidos		
4393	Diferencias por tipo de cambio a favor en efectivo y equivalentes		
4394	Diferencias de cotización a favor en valores negociables		
4395	Resultado por posición monetaria		
4396	Utilidades por participación patrimonial		
4399	Otros ingresos y beneficios varios		
5000	GASTOS Y OTRAS PERDIDAS	167,670,248.71	161,562,983.77
5100	GASTOS DE FUNCIONAMIENTO	162,242,902.26	155,385,368.98
5110	Servicios personales	75,430,135.22	71,739,430.21
5111	Remuneraciones al personal de carácter permanente	26,287,252.86	25,111,171.44
5112	Remuneraciones al personal de carácter transitorio	2,633,974.66	2,613,400.13
5113	Remuneraciones adicionales y especiales	10,550,644.07	10,267,163.94
5114	Seguridad social	9,137,560.45	8,858,146.68
5115	Otras prestaciones sociales y económicas	26,820,703.18	24,889,548.02
5116	Pago de estímulos a servidores públicos	0.00	0.00
5120	Materiales y suministros	18,926,959.82	23,732,441.55
5121	Materiales de administración, emisión de documentos y artículos oficiales	929,294.27	892,207.13
5122	Alimentos y utensilios	156,880.33	156,443.75
5123	Materias primas y materiales de producción y comercialización		
5124	Materiales y artículos de construcción y de reparación	2,505,376.99	3,262,692.01
5125	Productos químicos, farmacéuticos y de laboratorio	2,068,785.95	3,321,071.65
5126	Combustibles, lubricantes y aditivos	4,651,424.45	4,615,788.93
5127	Vestuario, blancos, prendas de protección y artículos deportivos	653,108.65	938,114.05
5128	Materiales y suministros para seguridad		
5129	Herramientas, refacciones y accesorios menores	7,962,089.18	10,546,124.03
5130	Servicios generales	67,885,807.22	59,913,497.22
5131	Servicios básicos	30,367,488.81	29,635,707.75
5132	Servicios de arrendamiento	867,671.77	2,187,607.08
5133	Servicios profesionales, científicos y técnicos y otros servicios	7,897,511.34	8,277,166.79
5134	Servicios financieros, bancarios y comerciales	1,761,747.46	1,707,552.59
5135	Servicios de instalación, reparación, mantenimiento y conservación	8,212,768.24	5,806,341.75
5136	Servicios de comunicación social y publicidad	3,860,427.19	2,830,417.21
5137	Servicios de traslado y viáticos	112,120.05	79,504.47
5138	Servicios oficiales	1,249,922.10	1,472,073.18
5139	Otros servicios generales	13,556,150.26	7,917,126.40
5200	TRANSFERENCIAS, ASIGNACIONES, SUBSIDIOS Y OTRAS AYUDAS	28,500.00	87,000.00
5210	Transferencias internas y asignaciones al sector público	0.00	0.00
5211	Asignaciones al Sector Público		
5212	Transferencias Internas al Sector Público		
5220	Transferencias al resto del sector público	0.00	0.00
5221	Transferencias a Entidades Paraestatales		
5222	Transferencias a Entidades Federativas y Municipios		
5230	Subsidios y subvenciones	0.00	0.00
5231	Subsidios		
5232	Subvenciones		
5240	Ayudas sociales	28,500.00	87,000.00
5241	Ayudas sociales a personas		
5242	Becas	28,500.00	87,000.00
5243	Ayudas sociales a instituciones		
5244	Ayudas sociales por desastres naturales y otros siniestros		
5250	Pensiones y jubilaciones	0.00	0.00
5251	Pensiones		
5252	Jubilaciones		
5259	Otras pensiones y jubilaciones		
5260	Transferencias a fideicomisos, mandatos y contratos análogos	0.00	0.00
5261	Transferencias a Fideicomisos, Mandatos y Contratos Análogos al Gobierno		
5262	Transferencias a fideicomisos, mandatos y contratos análogos a entidades paraestatales		
5270	Transferencias a la seguridad social	0.00	0.00
5271	Transferencias por obligación de ley		
5280	Donativos	0.00	0.00
5281	Transferencias por obligación de ley		
5282	Donativos a entidades federativas		
5283	Donativos a fideicomisos privados		
5284	Donativos a fideicomisos estatales		
5285	Donativos internacionales		
5290	Transferencias al exterior	0.00	0.00
5291	Transferencias al exterior a gobiernos extranjeros y organismos internacionales		
5292	Transferencias al sector privado externo		
5300	PARTICIPACIONES Y APORTACIONES	0.00	0.00
5310	Participaciones	0.00	0.00
5311	Participaciones de la federación a entidades federativas y municipios		
5312	Participaciones de las entidades federativas a los municipios		
5320	Aportaciones	0.00	0.00
5321	Aportaciones de la federación a entidades federativas y municipios		
5322	Aportaciones de las entidades federativas a los municipios		

 SISTEMA MUNICIPAL DE AGUA POTABLE Y ALCANTARILLADO DE GUANAJUATO ESTADO DE ACTIVIDADES DEL 1 DE ENERO AL 31 DE DICIEMBRE DE 2020			
ÍNDICE	NOMBRE	2020	2019
5330	Convenios	0.00	0.00
5331	Convenios de reasignación		
5332	Convenios de descentralización y otros		
5400	INTERESES, COMISIONES Y OTROS GASTOS DE LA DEUDA PÚBLICA	0.00	0.00
5410	Intereses de la deuda pública	0.00	0.00
5411	Intereses de la deuda pública interna		
5412	Intereses de la deuda pública externa		
5420	Comisiones de la deuda pública	0.00	0.00
5421	Comisiones de la deuda pública interna		
5422	Comisiones de la deuda pública externa		
5430	Gastos de la deuda pública	0.00	0.00
5431	Gastos de la deuda pública interna		
5432	Gastos de la deuda pública externa		
5440	Costo por coberturas	0.00	0.00
5441	Costo por coberturas		
5450	Apoyos financieros	0.00	0.00
5451	Apoyos Financieros a Intermediarios		
5452	Apoyo Financieros a Ahorradores y Deudores del Sistema Financiero Nacional		
5500	OTROS GASTOS Y PERDIDAS EXTRAORDINARIAS	5,398,846.45	6,090,614.79
5510	Estimaciones, depreciaciones, deterioros, obsolescencia y amortizaciones	5,398,846.45	5,090,614.79
5511	Estimaciones por pérdida o deterioro de de activos circulantes		
5512	Estimaciones por pérdida o deterioro de de activos no circulantes		
5513	Depreciación de bienes inmuebles	0.00	0.00
5514	Depreciación de infraestructura	0.00	0.00
5515	Depreciación de bienes muebles	5,262,199.87	5,005,864.61
5516	Deterioro de los activos biológicos		
5517	Amortización de activos intangibles	136,646.58	84,750.18
5518	Disminución de Bienes por pérdida, obsolescencia y deterioro	0.00	0.00
5520	Provisiones	0.00	0.00
5521	Provisiones de pasivos corto plazo		
5522	Provisiones de pasivos largo plazo		
5530	Disminución de inventarios	0.00	0.00
5531	Disminución de inventarios de mercancías para venta		
5532	Disminución de inventarios de mercancías terminadas		
5533	Disminución de inventarios de mercancías en proceso de elaboración		
5534	Disminución de inventarios de materias primas, materiales y suministros para producción		
5535	Disminución de almacén de materiales y suministros de consumo		
5540	Aumento por insuficiencia de estimaciones por pérdida o deterioro u obsolescencia	0.00	0.00
5541	Aumento por insuficiencia de estimaciones por pérdida o deterioro u obsolescencia		
5550	Aumento por insuficiencia de provisiones	0.00	0.00
5551	Aumento por insuficiencia de provisiones		
5590	Otros gastos	0.00	1,000,000.00
5591	Gastos de ejercicios anteriores		
5592	Pérdidas por responsabilidades		
5593	Bonificaciones y descuentos otorgados	0.00	0.00
5594	Diferencias por tipo de cambio negativas en efectivo y equivalentes		
5595	Diferencias de cotizaciones negativas en valores negociables		
5596	Resultado por posición monetaria		
5597	Pérdidas por participación monetaria		
5599	Otros gastos varios	0.00	1,000,000.00
5600	INVERSIÓN PÚBLICA	0.00	0.00
5610	Inversión pública no capitalizable	0.00	0.00
5611	Construcción en bienes no capitalizable	0.00	0.00
3210	RESULTADOS DEL EJERCICIO: (AHORRO/ DESAHORRO)	31,326,788.81	63,139,737.72

Bajo protesta de decir verdad declaramos que los Estados Financieros y sus notas, son razonablemente correctos y son responsabilidad del emisor.


 ARQ. MARIO ORTEGA RODRÍGUEZ
 DIRECTOR GENERAL


 C.P. JUAN MANUEL VALDES FONSECA
 DIRECTOR DE ADMINISTRACIÓN Y FINANZAS



SISTEMA MUNICIPAL DE AGUA POTABLE Y ALCANTARILLADO DE GUAJUATO
ESTADO ANALÍTICO DE INGRESOS
DEL 01 DE ENERO AL 31 DE DICIEMBRE DE 2020

Rubro de Ingresos	Ingresos					Diferencia (6 = 5 - 1)
	Estimado (1)	Ampliaciones y Reducciones (2)	Modificado (3 = 1 + 2)	Devengado (4)	Recaudado (5)	
Impuestos	0.00	0.00	0.00	0.00	0.00	0.00
Cuotas y Aportaciones de Seguridad Social	0.00	0.00	0.00	0.00	0.00	0.00
Contribuciones de Mejoras	0.00	0.00	0.00	0.00	0.00	0.00
Derechos	189,959,073.86	-13,037,231.14	176,921,842.72	176,921,842.72	176,921,842.72	-13,037,231.14
Productos	6,125,000.00	632,361.77	6,757,361.77	6,757,361.77	6,757,361.77	632,361.77
Aprovechamientos	2,050,000.00	-259,832.60	1,790,167.40	1,790,167.40	1,790,167.40	-259,832.60
Ingresos por Venta de Bienes, Prestación de Servicios y Otros Ingresos	14,468,033.43	-4,962,257.55	9,505,775.88	9,505,775.88	9,505,775.88	-4,962,257.55
Participaciones, Aportaciones, Convenios, Incentivos de Derivados de la Colaboración Fiscal y Fondos Distintos de Aportaciones	0.00	3,467,146.33	3,467,146.33	2,505,007.25	2,505,007.25	2,505,007.25
Transferencias, Asignaciones, Subsidios y Subvenciones, y Pensiones y Jubilaciones	0.00	0.00	0.00	0.00	0.00	0.00
Ingresos Derivados de Financiamientos	0.00	111,807,668.49	111,807,668.49	0.00	0.00	0.00
Total	\$ 212,602,107.29	\$ 97,647,855.30	\$ 310,249,962.59	\$ 197,480,155.02	\$ 197,480,155.02	\$ 15,121,952.27

Bajo protesta de decir verdad declaramos que los Estados Financieros y sus notas, son razonablemente correctos y son responsabilidad del emisor.

ARQ. MARIO ORTEGA RODRÍGUEZ
 DIRECTOR GENERAL

C.P. JUAN MANUEL VALDES FONSECA
 DIRECTOR DE ADMINISTRACIÓN Y FINANZAS



SISTEMA MUNICIPAL DE AGUA POTABLE Y ALCANTARILLADO DE GUANAJUATO
ESTADO ANALÍTICO DEL EJERCICIO DEL PRESUPUESTO DE EGRESOS
CLASIFICACIÓN POR OBJETO DEL GASTO (CAPÍTULO Y CONCEPTO)
DEL 01 DE ENERO AL 31 DE DICIEMBRE DE 2020

Concepto	Egresos					Subejercicio
	Aprobado	Ampliaciones/ 2	Modificado 3 = (1 + 2)	Devengado	Pagado	
	1	2	3 = (1 + 2)	4	5	6 = (3 - 4)
Servicios Personales	79,990,968.56	-1,182,395.15	78,808,571.41	75,430,135.24	74,383,510.12	3,378,438.17
1100 Remuneraciones al personal de carácter permanente	27,557,696.06	-418,605.73	27,139,090.33	26,287,252.86	26,287,252.86	851,837.47
1200 Remuneraciones al personal de carácter transitorio	2,953,002.47	-295,709.58	2,657,292.89	2,633,974.66	2,633,974.66	23,318.23
1300 Remuneraciones adicionales y especiales	10,848,370.24	48,170.48	10,896,540.72	10,550,644.09	10,550,644.09	345,896.63
1400 Seguridad Social	10,175,391.87	-638,136.53	9,537,255.34	9,137,560.45	8,090,935.33	399,694.89
1500 Otras prestaciones sociales y económicas	28,456,505.92	121,886.21	28,578,392.13	26,820,703.18	26,820,703.18	1,757,688.95
1600 Previsiones	0.00	0.00	0.00	0.00	0.00	0.00
1700 Pago de estímulos a servidores públicos	0.00	0.00	0.00	0.00	0.00	0.00
1800 Impuestos sobre Nominas y Otros que se deriven de una relación laboral	0.00	0.00	0.00	0.00	0.00	0.00
Materiales Y Suministros	31,111,249.31	-594,877.04	30,516,372.27	21,279,068.38	18,590,698.03	9,237,303.91
2100 Materiales de administración, emisión de documentos y artículos oficiales	1,615,695.55	8,700.00	1,624,395.55	1,244,337.81	986,932.65	380,057.74
2200 Alimentos y utensilios	356,783.53	0.00	356,783.53	156,880.33	156,880.33	199,903.20
2300 Materias primas y materiales de producción y comercializ.	0.00	0.00	0.00	0.00	0.00	0.00
2400 Materiales y artículos de construcción y de reparación	5,256,690.35	-1,004,863.76	4,251,826.59	2,482,844.71	2,482,844.71	1,768,981.88
2500 Productos químicos, farmacéuticos y de laboratorio	3,438,823.32	213,391.35	3,652,014.67	2,062,546.32	2,019,683.17	1,589,468.35
2600 Combustibles, lubricantes y aditivos	7,004,629.42	-1,421,943.47	5,582,685.95	4,655,486.45	4,655,486.45	927,199.50
2700 Vestuario, blancos, prendas de protección y artículos de dep.	1,500,649.46	354,870.76	1,855,520.22	556,247.89	556,247.89	1,299,272.33
2800 Materiales y suministros para seguridad	0.00	0.00	0.00	0.00	0.00	0.00
2900 Herramientas, refacciones y accesorios menores	11,938,177.68	1,254,968.08	13,193,145.76	10,120,724.85	5,732,622.83	3,072,420.91
Servicios Generales	70,642,391.38	5,501,448.80	76,143,840.18	67,894,588.53	66,845,903.13	8,249,253.65
3100 Servicios básicos	32,348,270.01	-771,222.99	31,577,047.02	30,367,488.81	30,367,488.81	1,209,558.21
3200 Servicios de arrendamiento	1,363,888.31	-265,995.08	1,097,893.23	867,671.77	853,992.47	230,021.46
3300 Servicios profesionales, científicos, técnicos y otros servid.	10,244,528.22	-704,110.21	9,540,418.01	7,908,609.40	7,908,609.40	1,631,808.61
3400 Servicios financieros, bancarios y comerciales	2,439,068.37	60,500.00	2,499,568.37	1,761,747.46	1,761,747.46	737,820.91
3500 Servicios de instalación, reparación, mantenimiento y con.	9,311,089.96	1,022,455.42	10,333,545.38	8,212,768.23	8,191,181.13	2,120,777.15
3600 Servicios de comunicación social y publicidad	3,975,461.54	0.00	3,975,461.54	3,860,427.19	3,860,427.19	115,034.35
3700 Servicios de traslado y viáticos	506,568.74	-15,000.00	491,568.74	112,120.05	112,120.05	379,448.69
3800 Servicios oficiales	1,655,194.43	292,446.40	1,947,640.83	1,249,922.10	1,249,922.10	697,718.73
3900 Otros servicios generales	8,798,521.80	5,882,375.26	14,680,897.06	13,553,831.52	12,540,414.52	1,127,065.54
Transferencias, Asignaciones, Subsidios Y Otras Ayudas	112,000.00	0.00	112,000.00	28,500.00	28,500.00	83,500.00
4100 Transferencias internas y asignaciones al sector público	0.00	0.00	0.00	0.00	0.00	0.00
4200 Transferencias al resto del sector público	0.00	0.00	0.00	0.00	0.00	0.00
4300 Subsidios y subvenciones	0.00	0.00	0.00	0.00	0.00	0.00
4400 Ayudas sociales	112,000.00	0.00	112,000.00	28,500.00	28,500.00	83,500.00
4500 Pensiones y jubilaciones	0.00	0.00	0.00	0.00	0.00	0.00
4600 Transferencias a fideicomisos, mandatos y otros análogos	0.00	0.00	0.00	0.00	0.00	0.00
4700 Transferencias a la seguridad social	0.00	0.00	0.00	0.00	0.00	0.00
4800 Donativos	0.00	0.00	0.00	0.00	0.00	0.00
4900 Transferencias al exterior	0.00	0.00	0.00	0.00	0.00	0.00
Bienes Muebles, Inmuebles E Intangibles	14,604,741.76	-2,529,379.29	12,075,365.47	1,660,801.80	1,660,801.80	10,414,583.67
5100 Mobiliario y equipo de administración	1,190,047.00	60,645.68	1,250,692.68	321,766.71	321,766.71	928,925.97
5200 Mobiliario y equipo educacional y recreativo	302,000.00	-302,000.00	0.00	0.00	0.00	0.00
5300 Equipo e instrumental médico y de laboratorio	100,000.00	0.00	100,000.00	59,995.00	59,995.00	40,005.00
5400 Vehículos y equipo de transporte	4,627,000.00	-4,108,448.28	518,551.72	0.00	0.00	518,551.72
5500 Equipo de defensa y seguridad	0.00	0.00	0.00	0.00	0.00	0.00
5600 Maquinaria, otros equipos y herramientas	7,637,101.01	2,120,426.31	9,757,527.32	896,842.80	896,842.80	8,860,684.52
5700 Activos biológicos	0.00	0.00	0.00	0.00	0.00	0.00
5800 Bienes inmuebles	0.00	0.00	0.00	0.00	0.00	0.00
5900 Activos intangibles	748,593.75	-300,000.00	448,593.75	382,197.29	382,197.29	66,396.46
Inversión Pública	15,400,758.28	93,699,038.58	109,099,796.86	75,248,730.48	75,248,730.48	33,851,066.38
6100 Obra pública en bienes de dominio público	0.00	0.00	0.00	0.00	0.00	0.00
6200 Obra pública en bienes propios	12,119,784.10	90,486,555.88	102,606,339.98	70,103,340.60	70,103,340.60	32,502,999.38
6300 Proyectos productivos y acciones de fomento	3,280,974.18	3,212,482.70	6,493,456.88	5,145,389.88	5,145,389.88	1,348,067.00
Inversiones Financieras Y Otras Provisiones	740,000.00	2,754,016.40	3,494,016.40	0.00	0.00	3,494,016.40
7100 Inversiones para el fomento de actividades productivas	0.00	0.00	0.00	0.00	0.00	0.00
7200 Acciones y participaciones de capital	0.00	0.00	0.00	0.00	0.00	0.00
7300 Compra de títulos y valores	0.00	0.00	0.00	0.00	0.00	0.00
7400 Concesión de préstamos	0.00	0.00	0.00	0.00	0.00	0.00
7500 Inversiones en fideicomisos, mandatos y otros análogos	0.00	0.00	0.00	0.00	0.00	0.00
7600 Otras inversiones financieras	0.00	0.00	0.00	0.00	0.00	0.00
7900 Provisiones para contingencias y otras erogaciones espec	740,000.00	2,754,016.40	3,494,016.40	0.00	0.00	3,494,016.40
Participaciones Y Aportaciones	0.00	0.00	0.00	0.00	0.00	0.00
8100 Participaciones	0.00	0.00	0.00	0.00	0.00	0.00
8300 Aportaciones	0.00	0.00	0.00	0.00	0.00	0.00
8500 Convenios	0.00	0.00	0.00	0.00	0.00	0.00
Deuda Pública	0.00	0.00	0.00	0.00	0.00	0.00
9100 Amortización de la deuda pública	0.00	0.00	0.00	0.00	0.00	0.00
9200 Intereses de la deuda pública	0.00	0.00	0.00	0.00	0.00	0.00
9300 Comisiones de la deuda pública	0.00	0.00	0.00	0.00	0.00	0.00
9400 Gastos de la deuda pública	0.00	0.00	0.00	0.00	0.00	0.00
9500 Costo por coberturas	0.00	0.00	0.00	0.00	0.00	0.00
9600 Apoyos financieros	0.00	0.00	0.00	0.00	0.00	0.00
9900 Adeudos de ejercicios fiscales anteriores (ADEFAS)	0.00	0.00	0.00	0.00	0.00	0.00
Total del Gasto	\$ 212,602,107.29	\$ 97,647,855.30	\$ 310,249,962.59	\$ 241,541,822.41	\$ 234,768,143.59	\$ 68,709,140.18

Bajo protesta de decir verdad declaramos que los Estados Financieros y sus notas, son razonablemente correctos y son responsabilidad del emisor.

ARO MARIO ORTEGA RODRIGUEZ
 DIRECTOR GENERAL

C.P. JUAN MANUEL NABDES FONSECA
 DIRECTOR DE ADMINISTRACIÓN Y FINANZAS

SISTEMA MUNICIPAL DE AGUA POTABLE Y ALCANTARILLADO DE GUANAJUATO
ESTADO DE SITUACIÓN FINANCIERA
AL 30 DE NOVIEMBRE DE 2020

	2020		2019	
	2020	2019	2020	2019
ACTIVO				
Activo Circulante				
Efectivo y Equivalentes	121,123,541.39	132,163,620.35		
Derechos a Recibir Efectivo o Equivalentes	30,835,071.61	26,859,286.35		
Derechos a Recibir Bienes o Servicios	12,290,569.12	22,239,284.21		
Inventarios	0.00	0.00		
Almacenes	7,834,979.82	9,154,457.66		
Estimación por Pérdida o Deterioro de Activos Circulantes	0.00	0.00		
Otros Activos Circulantes	0.00	0.00		
Total de Activo Circulante	172,084,161.94	190,416,648.57		
Activo No Circulante				
Inversiones Financieras a Largo Plazo	0.00	0.00		
Derechos a Recibir Efectivo o Equivalentes a Largo Plazo	0.00	0.00		
Bienes Inmuebles, Infraestructura y Construcciones en Proceso	441,454,677.62	377,371,661.14		
Bienes Muebles	77,725,541.87	77,433,440.49		
Activos Intangibles	1,412,717.17	1,042,973.33		
Depreciación, Deterioro y Amortización Acumulada de Bienes	-84,236,943.59	-79,345,809.68		
Activos Diferidos	22,845,702.44	18,434,708.05		
Estimación por Pérdida o Deterioro de Activos no Circulantes	0.00	0.00		
Otros Activos no Circulantes	0.00	0.00		
Total de Activo No Circulante	459,141,695.51	394,936,993.33		
Total Activo	631,225,857.45	585,353,641.90		
PASIVO				
Pasivo Circulante				
Cuentas por Pagar a Corto Plazo	9,698,222.27	6,924,235.51		
Documentos por Pagar a Corto Plazo	0.00	0.00		
Porción a Corto Plazo de la Deuda Pública a Largo Plazo	0.00	0.00		
Títulos y Valores a Corto Plazo	0.00	0.00		
Pasivos Diferidos a Corto Plazo	97,711.08	97,711.08		
Fondos y Bienes de Terceros en Garantía y/o Administración a Corto Plazo	0.00	0.00		
Provisiones a Corto Plazo	0.00	0.00		
Otros Pasivos a Corto Plazo	0.00	0.00		
Total de Pasivo Circulante	9,795,933.35	7,021,946.59		
Pasivo No Circulante				
Cuentas por Pagar a Largo Plazo	482,938.00	502,618.00		
Documentos por Pagar a Largo Plazo	0.00	0.00		
Deuda Pública a Largo Plazo	0.00	0.00		
Pasivos Diferidos a Largo Plazo	0.00	0.00		
Fondos y Bienes de Terceros en Garantía y/o en Administración a Largo Plazo	0.00	0.00		
Provisiones a Largo Plazo	0.00	0.00		
Total de Pasivo No Circulante	482,938.00	502,618.00		
Total del Pasivo	10,278,871.35	7,524,564.59		
HACIENDA PÚBLICA/PATRIMONIO				
Hacienda Pública/Patrimonio Contribuido				
Aportaciones	106,788,382.21	106,788,382.21		
Donaciones de Capital	0.00	0.00		
Actualización de la Hacienda Pública/Patrimonio	0.00	0.00		
Hacienda Pública/Patrimonio Generado				
Resultados del Ejercicio (Ahorro/ Desahorro)	514,158,603.89	471,040,695.10		
Resultados de Ejercicios Anteriores	44,654,421.15	63,139,737.72		
Revalúos	469,504,182.74	407,900,957.38		
Reservas	0.00	0.00		
Rectificaciones de Resultados de Ejercicios Anteriores	0.00	0.00		
Exceso o Insuficiencia en la Actualización de la Hacienda Pública/Patrimonio				
Resultado por Posición Monetaria	0.00	0.00		
Resultado por Tenencia de Activos no Monetarios	0.00	0.00		
Total Hacienda Pública/Patrimonio	620,946,986.10	577,829,077.31		
Total del Pasivo y Hacienda Pública/Patrimonio	631,225,857.45	585,353,641.90		



SISTEMA MUNICIPAL DE AGUA POTABLE Y ALCANTARILLADO DE GUANAJUATO
ESTADO DE ACTIVIDADES
DEL 1 DE ENERO AL 30 DE NOVIEMBRE DE 2020

ÍNDICE	NOMBRE	2020	2019
4000	INGRESOS Y OTROS BENEFICIOS	184,593,049.61	224,702,721.49
4100	INGRESOS DE GESTIÓN	176,971,204.41	212,039,049.85
4110	Impuestos	0.00	0.00
4111	Impuesto sobre los ingresos		
4112	Impuestos sobre el patrimonio		
4113	Impuesto sobre la producción, el consumo y las transacciones		
4114	Impuestos al comercio exterior		
4115	Impuestos sobre nóminas y asimilables		
4116	Impuestos ecológicos		
4117	Accesorios de impuestos		
4119	Otros impuestos		
4120	Cuotas y aportaciones de seguridad social	0.00	0.00
4121	Aportaciones para fondos de vivienda		
4122	Cuotas para el seguro social		
4123	Cuotas de ahorro para el retiro		
4124	Accesorios de cuotas y aportaciones de seguridad social		
4129	Otras cuotas y aportaciones para la seguridad social		
4130	Contribuciones de mejoras	0.00	0.00
4131	Contribución de mejoras por obras públicas		
4140	Derechos	160,213,386.65	197,822,393.88
4141	Derechos por el uso, goce, aprovechamiento o explotación de bienes de dominio público		
4142	Derechos a los hidrocarburos		
4143	Derechos por prestación de servicios	160,213,386.65	197,822,393.88
4144	Accesorios de derechos	0.00	0.00
4149	Otros derechos		
4150	Productos de tipo corriente	6,360,443.30	11,588,743.77
4151	Productos derivados del uso y aprovechamiento de bienes no sujetos a régimen de dominio público		
4152	Enajenación de bienes muebles no sujetos a ser inventariados		
4153	Accesorios de productos		
4159	Otros productos que generan ingresos corrientes	6,360,443.30	11,588,743.77
4160	Aprovechamientos de tipo corriente	1,741,978.41	2,627,912.20
4161	Incentivos derivados de la colaboración fiscal		
4162	Multas	651,590.31	603,968.02
4163	Indemnizaciones	0.00	
4164	Reintegros		
4165	Aprovechamientos provenientes de obras públicas		
4166	Aprovechamientos por participaciones derivadas de la aplicación de leyes		
4167	Aprovechamientos por aportaciones y cooperaciones		
4168	Accesorios de aprovechamientos		
4169	Otros aprovechamientos	1,090,388.10	2,023,944.18
4170	Ingresos por venta de bienes y servicios	8,655,396.05	0.00
4171	Ingresos por venta de mercancías		
4172	Ingresos por venta de bienes y servicios producidos en establecimientos del gobierno		
4173	Ingresos por venta de bienes y servicios de organismos descentralizados	8,655,396.05	
4174	Ingresos de operación de entidades paraestatales empresariales no financieras		
4190	Ingresos no comprendidas en las fracciones de la ley de ingresos causadas en ejercicios fiscales anteriores pendientes de liquidación o pago	0.00	0.00
4191	Impuestos no comprendidas en las fracciones de la ley de ingresos causadas en ejercicios fiscales anteriores pendientes de liquidación o pago		
4192	Contribuciones de mejoras, derechos, productos y aprovechamientos no comprendidas en las fracciones de la ley de ingresos causadas en ejercicios fiscales anteriores pendientes de liquidación o pago		
4200	PARTICIPACIONES, APORTACIONES, TRANSFERENCIAS, ASIGNACIONES, SUBSIDIOS Y OTRAS AYUDAS	7,621,845.20	12,663,671.64
4210	Participaciones y aportaciones	7,621,845.20	12,663,671.64
4211	Participaciones		
4212	Aportaciones		
4213	Convenios	7,621,845.20	12,663,671.64
4220	Transferencias, asignaciones, subsidios y otras ayudas	0.00	0.00
4221	Transferencias internas y asignaciones del sector público		
4222	Transferencias al resto del sector público		
4223	Subsidios y subvenciones		
4224	Ayudas sociales		
4225	Pensiones y jubilaciones		
4226	Transferencias del Exterior		
4300	OTROS INGRESOS Y BENEFICIOS	0.00	0.00
4310	Ingresos financieros	0.00	0.00
4311	Intereses ganados de valores, créditos, bonos y otros		
4319	Otros ingresos financieros	0.00	0.00
4320	Incremento por variación de inventarios	0.00	0.00
4321	Incremento por variación de inventarios de mercancías para venta		
4322	Incremento por variación de inventarios de mercancías terminadas		
4323	Incremento por variación de inventarios de mercancías en proceso de elaboración		
4324	Incremento por variación de inventarios de materias primas, materiales y suministros para producción		
4325	Incremento por variación de almacén de materias primas, materiales y suministros de consumo		
4330	Disminución del exceso de estimaciones por pérdida o deterioro u obsolescencia	0.00	0.00
4331	Disminución del exceso de estimaciones por pérdida o deterioro u obsolescencia		



SISTEMA MUNICIPAL DE AGUA POTABLE Y ALCANTARILLADO DE GUANAJUATO
ESTADO DE ACTIVIDADES
DEL 1 DE ENERO AL 30 DE NOVIEMBRE DE 2020

INDICE	NOMBRE	2020	2019
4340	Disminución del exceso de provisiones	0.00	0.00
4341	Disminución del exceso de provisiones		
4390	Otros ingresos	0.00	0.00
4391	Otros ingresos de ejercicios anteriores		
4392	Bonificaciones y descuentos obtenidos		
4393	Diferencias por tipo de cambio a favor en efectivo y equivalentes		
4394	Diferencias de cotización a favor en valores negociables		
4395	Resultado por posición monetaria		
4396	Utilidades por participación patrimonial		
4399	Otros ingresos y beneficios varios		
5000	GASTOS Y OTRAS PERDIDAS	139,938,628.46	161,562,983.77
5100	GASTOS DE FUNCIONAMIENTO	134,961,994.55	155,385,368.98
5110	Servicios personales	63,619,743.50	71,739,430.21
5111	Remuneraciones al personal de carácter permanente	24,236,243.78	25,111,171.44
5112	Remuneraciones al personal de carácter transitorio	2,154,887.77	2,613,400.13
5113	Remuneraciones adicionales y especiales	5,517,429.66	10,267,163.94
5114	Seguridad social	7,594,287.99	8,858,146.68
5115	Otras prestaciones sociales y económicas	24,116,894.30	24,889,548.02
5116	Pago de estímulos a servidores públicos	0.00	0.00
5120	Materiales y suministros	14,359,284.72	23,732,441.55
5121	Materiales de administración, emisión de documentos y artículos oficiales	842,018.75	892,207.13
5122	Alimentos y utensilios	119,276.30	156,443.75
5123	Materias primas y materiales de producción y comercialización		
5124	Materiales y artículos de construcción y de reparación	1,924,308.64	3,262,692.01
5125	Productos químicos, farmacéuticos y de laboratorio	1,564,780.21	3,321,071.65
5126	Combustibles, lubricantes y aditivos	4,216,521.03	4,615,788.93
5127	Vestuario, blancos, prendas de protección y artículos deportivos	562,771.52	938,114.05
5128	Materiales y suministros para seguridad		
5129	Herramientas, refacciones y accesorios menores	5,129,608.27	10,546,124.03
5130	Servicios generales	56,982,966.33	59,913,497.22
5131	Servicios básicos	27,235,861.78	29,635,707.75
5132	Servicios de arrendamiento	988,408.88	2,187,607.08
5133	Servicios profesionales, científicos y técnicos y otros servicios	6,881,702.92	8,277,166.79
5134	Servicios financieros, bancarios y comerciales	1,635,469.51	1,707,552.59
5135	Servicios de instalación, reparación, mantenimiento y conservación	5,929,648.51	5,806,341.75
5136	Servicios de comunicación social y publicidad	2,479,242.68	2,830,417.21
5137	Servicios de traslado y viáticos	74,204.13	79,504.47
5138	Servicios oficiales	1,170,468.48	1,472,073.18
5139	Otros servicios generales	10,587,959.44	7,917,126.40
5200	TRANSFERENCIAS, ASIGNACIONES, SUBSIDIOS Y OTRAS AYUDAS	25,500.00	87,000.00
5210	Transferencias internas y asignaciones al sector público	0.00	0.00
5211	Asignaciones al Sector Público		
5212	Transferencias Internas al Sector Público		
5220	Transferencias al resto del sector público	0.00	0.00
5221	Transferencias a Entidades Paraestatales		
5222	Transferencias a Entidades Federativas y Municipios		
5230	Subsidios y subvenciones	0.00	0.00
5231	Subsidios		
5232	Subvenciones		
5240	Ayudas sociales	25,500.00	87,000.00
5241	Ayudas sociales a personas		
5242	Becas	25,500.00	87,000.00
5243	Ayudas sociales a instituciones		
5244	Ayudas sociales por desastres naturales y otros siniestros		
5250	Pensiones y jubilaciones	0.00	0.00
5251	Pensiones		
5252	Jubilaciones		
5259	Otras pensiones y jubilaciones		
5260	Transferencias a fideicomisos, mandatos y contratos análogos	0.00	0.00
5261	Transferencias a Fideicomisos, Mandatos y Contratos Análogos al Gobierno		
5262	Transferencias a fideicomisos, mandatos y contratos análogos a entidades paraestatales		
5270	Transferencias a la seguridad social	0.00	0.00
5271	Transferencias por obligación de ley		
5280	Donativos	0.00	0.00
5281	Transferencias por obligación de ley		
5282	Donativos a entidades federativas		
5283	Donativos a fideicomisos privados		
5284	Donativos a fideicomisos estatales		
5285	Donativos internacionales		
5290	Transferencias al exterior	0.00	0.00
5291	Transferencias al exterior a gobiernos extranjeros y organismos internacionales		
5292	Transferencias al sector privado externo		
5300	PARTICIPACIONES Y APORTACIONES	0.00	0.00
5310	Participaciones	0.00	0.00
5311	Participaciones de la federación a entidades federativas y municipios		
5312	Participaciones de las entidades federativas a los municipios		
5320	Aportaciones	0.00	0.00
5321	Aportaciones de la federación a entidades federativas y municipios		
5322	Aportaciones de las entidades federativas a los municipios		



SISTEMA MUNICIPAL DE AGUA POTABLE Y ÁLCANTARILLADO DE GUANAJUATO
ESTADO DE ACTIVIDADES
DEL 1 DE ENERO AL 30 DE NOVIEMBRE DE 2020

INDICE	NOMBRE	2020	2019
5330	Convenios	0.00	0.00
5331	Convenios de reasignación		
5332	Convenios de descentralización y otros		
5400	INTERESES, COMISIONES Y OTROS GASTOS DE LA DEUDA PÚBLICA	0.00	0.00
5410	Intereses de la deuda pública	0.00	0.00
5411	Intereses de la deuda pública interna		
5412	Intereses de la deuda pública externa		
5420	Comisiones de la deuda pública	0.00	0.00
5421	Comisiones de la deuda pública interna		
5422	Comisiones de la deuda pública externa		
5430	Gastos de la deuda pública	0.00	0.00
5431	Gastos de la deuda pública interna		
5432	Gastos de la deuda pública externa		
5440	Costo por coberturas	0.00	0.00
5441	Costo por coberturas		
5450	Apoyos financieros	0.00	0.00
5451	Apoyos Financieros a Intermediarios		
5452	Apoyo Financieros a Ahorradores y Deudores del Sistema Financiero Nacional		
5500	OTROS GASTOS Y PERDIDAS EXTRAORDINARIAS	4,951,133.91	6,090,614.79
5510	Estimaciones, depreciaciones, deterioros, obsolescencia y amortizaciones	4,951,133.91	5,090,614.79
5511	Estimaciones por pérdida o deterioro de de activos circulantes		
5512	Estimaciones por pérdida o deterioro de de activos no circulantes		
5513	Depreciación de bienes inmuebles	0.00	0.00
5514	Depreciación de infraestructura	0.00	0.00
5515	Depreciación de bienes muebles	4,833,364.46	5,005,864.61
5516	Deterioro de los activos biológicos		
5517	Amortización de activos intangibles	117,769.45	84,750.18
5518	Disminución de Bienes por pérdida, obsolescencia y deterioro	0.00	0.00
5520	Provisiones	0.00	0.00
5521	Provisiones de pasivos corto plazo		
5522	Provisiones de pasivos largo plazo		
5530	Disminución de inventarios	0.00	0.00
5531	Disminución de inventarios de mercancías para venta		
5532	Disminución de inventarios de mercancías terminadas		
5533	Disminución de inventarios de mercancías en proceso de elaboración		
5534	Disminución de inventarios de materias primas, materiales y suministros para producción		
5535	Disminución de almacén de materiales y suministros de consumo		
5540	Aumento por insuficiencia de estimaciones por pérdida o deterioro u obsolescencia	0.00	0.00
5541	Aumento por insuficiencia de estimaciones por pérdida o deterioro u obsolescencia		
5550	Aumento por insuficiencia de provisiones	0.00	0.00
5551	Aumento por insuficiencia de provisiones		
5590	Otros gastos	0.00	1,000,000.00
5591	Gastos de ejercicios anteriores		
5592	Pérdidas por responsabilidades		
5593	Bonificaciones y descuentos otorgados	0.00	0.00
5594	Diferencias por tipo de cambio negativas en efectivo y equivalentes		
5595	Diferencias de cotizaciones negativas en valores negociables		
5596	Resultado por posición monetaria		
5597	Pérdidas por participación monetaria		
5599	Otros gastos varios	0.00	1,000,000.00
5600	INVERSIÓN PÚBLICA	0.00	0.00
5610	Inversión pública no capitalizable	0.00	0.00
5611	Construcción en bienes no capitalizable	0.00	0.00
3210	RESULTADOS DEL EJERCICIO: (AHORRO/ DESAHORRO)	44,654,421.15	63,139,737.72



SISTEMA MUNICIPAL DE AGUA POTABLE Y ALCANTARILLADO DE GUANAJUATO
DIRECCION DE ADMINISTRACION Y FINANZAS
COORDINACION FINANCIERA
ESTADO ANALITICO DE INGRESOS
AL 30 DE NOVIEMBRE DE 2020

FUENTE DEL INGRESO	INGRESOS ASIGNADOS	AMPLIACIONES	REDUCCIONES	INGRESOS MODIFICADOS	DEVENGADO	RECAUDADO	AVANCE DE RECAUDACION	INGRESOS POR RECAUDAR
DERECHOS	\$ 189,959,073.86	\$ -	\$ -	\$ 189,959,073.86	\$ 160,213,348.42	\$ 160,213,348.42	84.34%	29,745,725.44
PRODUCTOS	\$ 6,125,000.00	\$ 72,648.97	\$ -	\$ 6,197,648.97	\$ 6,360,443.30	\$ 6,360,443.30	102.63%	-162,794.33
APROVECHAMIENTOS	\$ 2,050,000.00	\$ -	\$ -	\$ 2,050,000.00	\$ 1,741,978.41	\$ 1,741,978.41	84.97%	308,021.59
INGRESOS POR VENTA DE BIENES, PRESTACION DE SERVICIOS	\$ 14,468,033.43	\$ -	\$ -	\$ 14,468,033.43	\$ 8,655,396.05	\$ 8,655,396.05	59.82%	5,812,637.38
PARTICIPACIONES Y APORTACIONES	\$ -	\$ 6,570,556.20	\$ -	\$ 6,570,556.20	\$ 1,971,166.85	\$ 1,971,166.85	30.00%	4,599,389.35
ENDEUDAMIENTO INTERNO	\$ -	\$ 117,288,179.47	\$ 1,003,899.63	\$ 116,284,279.84	\$ -	\$ -	0.00%	116,284,279.84
TOTAL	\$ 217,602,107.29	\$ 123,931,384.64	\$ 1,003,899.63	\$ 335,529,592.30	\$ 178,942,333.03	\$ 178,942,333.03	53.33%	\$ 156,587,259.27



SISTEMA MUNICIPAL DE AGUA POTABLE Y ALCANTARILLADO DE GUANAJUATO (SIMAPAG)

Estado Analítico del Ejercicio del Presupuesto de Egresos
Clasificación por Objeto del Gasto (Capítulo y Concepto)

Del 1 de Enero al 30 de noviembre del 2020

Partida	Concepto	Egresos					Subejercicio
		Aprobado	Ampliaciones/ (Reducciones)	Modificado	Devengado	Pagado	
		1	2	3 = (1 + 2)	4	5	
	Servicios Personales	79,990,966.56	270,025.00	80,260,991.56	63,619,743.50	63,619,743.50	16,641,248.06
1100	Remuneraciones al personal de carácter permanente	27,557,696.06	15,109.13	27,572,805.19	24,243,925.55	24,243,925.55	3,328,879.64
1200	Remuneraciones al personal de carácter transitorio	2,953,002.47	0.00	2,953,002.47	2,147,206.00	2,147,206.00	805,796.47
1300	Remuneraciones adicionales y especiales	10,848,370.24	31,424.53	10,879,794.77	5,517,429.66	5,517,429.66	5,362,365.11
1400	Seguridad Social	10,175,391.87	-467,136.53	9,708,255.34	7,594,287.99	7,594,287.99	2,113,967.35
1500	Otras prestaciones sociales y económicas	28,456,505.92	690,627.87	29,147,133.79	24,116,894.30	24,116,894.30	5,030,239.49
1600	Previsiones	0.00	0.00	0.00	0.00	0.00	0.00
1700	Pago de estímulos a servidores públicos	0.00	0.00	0.00	0.00	0.00	0.00
	Materiales y Suministros	31,111,249.31	3,679,645.29	34,790,894.60	13,021,476.66	11,925,840.09	21,769,423.94
2100	Materiales de administración, emisión de documentos y artículos oficiales	1,615,695.55	8,700.00	1,624,395.55	826,096.72	814,982.66	798,298.83
2200	Alimentos y utensilios	356,783.53	0.00	356,783.53	119,276.30	119,276.30	237,507.23
2300	Materias primas y materiales de producción y	0.00	0.00	0.00	0.00	0.00	0.00
2400	Materiales y artículos de construcción y de reparación	5,256,690.35	521,587.33	5,778,277.68	1,903,238.83	1,755,488.27	3,875,038.85
2500	Productos químicos, farmacéuticos y de laboratorio	3,438,623.32	213,391.35	3,652,014.67	1,583,543.39	1,187,829.27	2,068,471.28
2600	Combustibles, lubricantes y aditivos	7,004,629.42	5,000.00	7,009,629.42	4,220,583.03	4,192,883.03	2,789,046.39
2700	Vestuario, blancos, prendas de protección y artículos	1,500,649.46	369,870.76	1,870,520.22	479,307.89	479,307.89	1,391,212.33
2800	Materiales y suministros para seguridad	0.00	0.00	0.00	0.00	0.00	0.00
2900	Herramientas, refacciones y accesorios menores	11,938,177.68	2,561,095.85	14,499,273.53	3,889,424.50	3,376,072.67	10,609,849.03
	Servicios Generales	70,642,391.38	10,157,198.23	80,799,589.61	56,997,841.87	56,072,035.28	23,801,747.74
3100	Servicios básicos	32,348,270.01	0.00	32,348,270.01	27,235,861.78	27,229,094.51	5,112,408.23
3200	Servicios de arrendamiento	1,363,688.31	39,250.00	1,402,938.31	988,408.88	988,408.88	414,529.43
3300	Servicios profesionales, científicos, técnicos y otros servicios	10,244,528.22	1,473,112.50	11,717,640.72	6,898,898.01	6,214,185.81	4,818,742.71
3400	Servicios financieros, bancarios y comerciales	2,439,068.37	0.00	2,439,068.37	1,635,469.51	1,582,117.89	803,598.86
3500	Servicios de instalación, reparación, mantenimiento y	9,311,089.96	1,274,497.69	10,585,587.65	5,929,648.51	5,750,819.01	4,655,939.14
3600	Servicios de comunicación social y publicidad	3,975,461.54	0.00	3,975,461.54	2,479,242.68	2,479,242.68	1,496,218.86
3700	Servicios de traslado y viáticos	506,568.74	0.00	506,568.74	74,204.13	74,204.13	432,364.61
3800	Servicios oficiales	1,655,194.43	329,500.00	1,984,694.43	1,170,468.48	1,168,322.48	814,225.95
3900	Otros servicios generales	8,798,521.80	7,040,838.04	15,839,359.84	10,585,639.89	10,585,639.89	5,253,719.95
	Transferencias, Asignaciones, Subsidios y Otras Ayudas	112,000.00	0.00	112,000.00	25,500.00	25,500.00	86,500.00
4100	Transferencias internas y asignaciones al sector público	0.00	0.00	0.00	0.00	0.00	0.00
4200	Transferencias al resto del sector público	0.00	0.00	0.00	0.00	0.00	0.00
4300	Subsidios y subvenciones	0.00	0.00	0.00	0.00	0.00	0.00
4400	Ayudas sociales	112,000.00	0.00	112,000.00	25,500.00	25,500.00	86,500.00
4500	Pensiones y jubilaciones	0.00	0.00	0.00	0.00	0.00	0.00
4600	Transferencias a fideicomisos, mandatos y otros análogos	0.00	0.00	0.00	0.00	0.00	0.00
4700	Transferencias a la seguridad social	0.00	0.00	0.00	0.00	0.00	0.00
4800	Donativos	0.00	0.00	0.00	0.00	0.00	0.00
4900	Transferencias al exterior	0.00	0.00	0.00	0.00	0.00	0.00
	Bienes Muebles, Inmuebles e Intangibles	14,604,741.76	1,203,749.12	15,808,490.88	661,845.22	590,249.12	15,146,645.66
5100	Mobiliario y equipo de administración	1,190,047.00	60,645.68	1,250,692.68	226,371.38	154,775.28	1,024,321.30
5200	Mobiliario y equipo educacional y recreativo	302,000.00	0.00	302,000.00	0.00	0.00	302,000.00
5300	Equipo e instrumental médico y de laboratorio	100,000.00	0.00	100,000.00	59,995.00	59,995.00	40,005.00
5400	Vehículos y equipo de transporte	4,627,000.00	1,293,103.44	5,920,103.44	0.00	0.00	5,920,103.44
5500	Equipo de defensa y seguridad	0.00	0.00	0.00	0.00	0.00	0.00
5600	Maquinaria, otros equipos y herramientas	7,637,101.01	150,000.00	7,787,101.01	5,735.00	5,735.00	7,781,366.01
5700	Activos biológicos	0.00	0.00	0.00	0.00	0.00	0.00
5800	Bienes inmuebles	0.00	0.00	0.00	0.00	0.00	0.00
5900	Activos intangibles	748,593.75	-300,000.00	448,593.75	369,743.84	369,743.84	78,849.91
	Inversión Pública	15,400,758.28	96,281,967.37	111,682,725.65	66,493,990.77	68,359,721.48	43,188,734.88
6100	Obra pública en bienes de dominio público	0.00	0.00	0.00	0.00	0.00	0.00
6200	Obra pública en bienes propios	12,119,784.10	93,069,484.67	105,189,268.77	65,076,762.31	65,076,762.31	40,112,506.46
6300	Proyectos productivos y acciones de fomento	3,280,974.18	3,212,482.70	6,493,456.88	3,417,228.46	3,282,959.17	3,076,228.42
	Inversiones Financieras y Otras Provisiones	740,000.00	11,334,900.00	12,074,900.00	0.00	0.00	12,074,900.00
7100	Inversiones para el fomento de actividades productivas	0.00	0.00	0.00	0.00	0.00	0.00
7200	Acciones y participaciones de capital	0.00	0.00	0.00	0.00	0.00	0.00
7300	Compra de títulos y valores	0.00	0.00	0.00	0.00	0.00	0.00
7400	Concesión de préstamos	0.00	0.00	0.00	0.00	0.00	0.00
7500	Inversiones en fideicomisos, mandatos y otros análogos	0.00	0.00	0.00	0.00	0.00	0.00
7600	Otras inversiones financieras	0.00	0.00	0.00	0.00	0.00	0.00
7900	Provisiones para contingencias y otras erogaciones	740,000.00	11,334,900.00	12,074,900.00	0.00	0.00	12,074,900.00
	Participaciones y Aportaciones	0.00	0.00	0.00	0.00	0.00	0.00
8100	Participaciones	0.00	0.00	0.00	0.00	0.00	0.00
8300	Aportaciones	0.00	0.00	0.00	0.00	0.00	0.00
8500	Convenios	0.00	0.00	0.00	0.00	0.00	0.00
	Deuda Pública	0.00	0.00	0.00	0.00	0.00	0.00
9100	Amortización de la deuda pública	0.00	0.00	0.00	0.00	0.00	0.00
9200	Intereses de la deuda pública	0.00	0.00	0.00	0.00	0.00	0.00
9300	Comisiones de la deuda pública	0.00	0.00	0.00	0.00	0.00	0.00
9400	Gastos de la deuda pública	0.00	0.00	0.00	0.00	0.00	0.00
9500	Costo por coberturas	0.00	0.00	0.00	0.00	0.00	0.00
9600	Apoyos financieros	0.00	0.00	0.00	0.00	0.00	0.00
9900	Adeudos de ejercicios fiscales anteriores (ADEFAS)	0.00	0.00	0.00	0.00	0.00	0.00
	Total del Gasto	\$ 212,802,107.29	\$ 121,927,485.01	\$ 335,529,592.30	\$ 202,820,392.02	\$ 200,593,089.47	\$ 132,709,209.28

SISTEMA MUNICIPAL DE AGUA POTABLE Y ALCANTARILLADO DE GUANAJUATO
DEPARTAMENTO DE RECAUDACION DE INGRESOS
Ingresos Propios Mes de ENERO 2021

CONCEPTO	ENERO	ACUMULADO AL 31 DE ENERO
ACTUALIZACION TITULAR CONTRATO	\$ 1,026.40	\$ 1,026.40
AGUA	\$ 7,038,330.50	\$ 7,038,330.50
ANTICIPOS	\$ 353,420.33	\$ 353,420.33
CAMBIO DE TALADRO	\$ 515.00	\$ 515.00
CONSTANCIAS / FACTIBILIDADES	\$ 6,788.68	\$ 6,788.68
CONSTANCIAS DE NO ADEUDO	\$ 665.60	\$ 665.60
CONTRATOS	\$ 154,930.60	\$ 154,930.60
CREACIÓN DE INFRAESTRUCTURA	\$ 56,560.00	\$ 56,560.00
DESAZOLVE CON CAMIÓN HIDRONEUMATICO	\$ 8,258.50	\$ 8,258.50
DRENAJE	\$ 1,403,924.61	\$ 1,403,924.61
DUPLICADO DE RECIBO	\$ 599.40	\$ 599.40
INCORPORACIÓN POR DOT DE AGUA DES. INMOBILIARIOS	\$ 80,384.00	\$ 80,384.00
INCORPORACIÓN POR DOT DE AGUA INDIVIDUAL	\$ 263,859.93	\$ 263,859.93
MATERIAL	\$ 1,770.82	\$ 1,770.82
MATERIAL E INSTALACION DE CUADRO DE MEDICION	\$ 579.00	\$ 579.00
MATERIAL E INSTALACIÓN DESC. DOMICILIARIA	\$ 4,002.20	\$ 4,002.20
OTROS	\$ 12,425.00	\$ 12,425.00
PIPAS	\$ 100,656.21	\$ 100,656.21
RECARGOS	\$ 32,230.71	\$ 32,230.71
RECONEXIONES	\$ 9,050.00	\$ 9,050.00
REUBICACIÓN DE MEDIDOR	\$ 2,204.00	\$ 2,204.00
REVISIÓN INSTALACIONES INTERNAS	\$ 7,685.50	\$ 7,685.50
REZAGO AGUA	\$ 3,402,382.19	\$ 3,402,382.19
REZAGO DRENAJE	\$ 679,600.24	\$ 679,600.24
REZAGO SANEAMIENTO	\$ 490,357.35	\$ 490,357.35
SANCIONES	\$ 33,175.00	\$ 33,175.00
SANEAMIENTO	\$ 1,019,989.19	\$ 1,019,989.19
SOBRANTES	\$ 908.50	\$ 908.50
SUMINISTRO E INSTALACION DE MEDIDORES	\$ 4,105.40	\$ 4,105.40
SUPERVISIÓN DE CONEXIÓN DRENAJE	\$ 7,196.40	\$ 7,196.40
SUPERVISIÓN FOSA SÉPTICA	\$ 6,892.40	\$ 6,892.40
SUSPENSIÓN VOLUNTARIA	\$ 6,877.50	\$ 6,877.50
INGRESOS PROPIOS	\$ 15,191,351.17	\$ 15,191,351.17
IVA	\$ 1,116,279.98	\$ 1,116,279.98
COOPERACIÓN CRUZ ROJA Y BOMBEROS (EN RECIBOS)	\$ 96,816.06	\$ 96,816.06
CAMPAÑA DE DONACION CRUZ ROJA Y BOMBEROS	\$ 80.00	\$ 80.00
COBROS POR CUENTA DE TERCEROS	\$ 1,213,176.04	\$ 1,213,176.04
TOTAL	\$ 16,404,527.21	\$ 16,404,527.21

C.P. Mónica Becerra Razo
 Jefe de Departamento de Recaudación de Ingresos

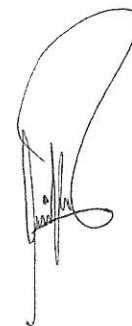
SISTEMA MUNICIPAL DE AGUA POTABLE Y ALCANTARILLADO DE GUANAJUATO
DEPARTAMENTO DE RECAUDACION DE INGRESOS
Ingresos Propios Mes de DICIEMBRE 2020

CONCEPTO	DICIEMBRE	ACUMULADO AL 31 DE DICIEMBRE
ACTUALIZACION TITULAR CONTRATO	\$ 615.60	\$ 8,622.40
AGUA	\$ 9,028,517.22	\$ 94,689,903.51
ANTICIPOS	\$ 289,686.46	\$ 2,302,047.97
CAMBIO DE TALADRO	\$ -	\$ 3,555.20
CONSTANCIAS / FACTIBILIDADES	\$ -	\$ 54,636.00
CONSTANCIAS DE NO ADEUDO	\$ 95.10	\$ 8,177.20
CONTRATOS	\$ 209,210.10	\$ 2,345,856.50
CREACIÓN DE INFRAESTRUCTURA	\$ 3,264.30	\$ 301,931.34
DEPOSITO EN GARANTÍA	\$ -	\$ 6,320.00
DESAZOLVE CON CAMIÓN HIDRONEUMATICO	\$ 4,955.10	\$ 106,968.50
DESCARGA DE CONTAMINANTES PTAR	\$ -	\$ 19,760.40
DRENAJE	\$ 1,801,136.24	\$ 18,898,021.70
DUPLICADO DE RECIBO	\$ 312.80	\$ 4,946.50
INCORPORACIÓN POR DOT DE AGUA CS, IN	\$ -	\$ 178,232.28
INCORPORACIÓN POR DOT DE AGUA DES. INMOBILIARIOS	\$ 251,864.47	\$ 1,436,936.44
INCORPORACIÓN POR DOT DE AGUA INDIVIDUAL	\$ 225,541.38	\$ 2,516,557.48
MATERIAL	\$ 1,109.32	\$ 27,983.88
MATERIAL E INSTALACION DE CUADRO DE MEDICION	\$ -	\$ 1,122.80
MATERIAL E INSTALACIÓN DESC. DOMICILIARIA	\$ 8,004.40	\$ 41,029.30
OTROS	\$ -	\$ 1,054,674.54
PIPAS	\$ 96,262.55	\$ 1,212,890.42
RECARGOS	\$ 20,829.37	\$ 1,111,501.38
RECEPCIÓN DE OBRAS	\$ 824.35	\$ 27,163.01
RECONEXIONES	\$ 7,009.00	\$ 340,036.30
REUBICACIÓN DE MEDIDOR	\$ 2,204.00	\$ 32,471.80
REVISIÓN DE PROYECTOS	\$ 6,302.20	\$ 45,465.20
REVISIÓN INSTALACIONES INTERNAS	\$ 7,269.50	\$ 103,022.90
REZAGO AGUA	\$ 3,181,123.83	\$ 35,573,818.54
REZAGO DRENAJE	\$ 635,038.23	\$ 7,026,126.92
REZAGO SANEAMIENTO	\$ 454,870.49	\$ 5,054,925.54
SANCIONES	\$ 24,210.00	\$ 665,770.81
SANEAMIENTO	\$ 1,327,957.27	\$ 13,838,143.62
SOBRANTES	\$ 2,270.00	\$ 45,898.15
SUPERVISIÓN DE CONEXIÓN DRENAJE	\$ 9,084.20	\$ 70,593.64
SUPERVISIÓN DE OBRA	\$ -	\$ 17,608.00
SUPERVISIÓN FOSA SÉPTICA	\$ 8,483.20	\$ 101,262.49
SUSPENSIÓN VOLUNTARIA	\$ 4,257.50	\$ 51,091.00
UTILIZACIÓN DE EQUIPO DE BOMBEO	\$ -	\$ 1,817.20
INGRESOS PROPIOS	\$ 17,612,308.18	\$ 189,326,890.86
IVA	\$ 1,447,368.92	\$ 14,680,003.87
COOPERACIÓN CRUZ ROJA Y BOMBEROS (EN RÉCIBOS)	\$ 100,330.91	\$ 1,165,846.18
CAMPAÑA DE DONACION CRUZ ROJA Y BOMBEROS	\$ -	\$ 421.00
COBROS POR CUENTA DE TERCEROS	\$ 1,547,699.83	\$ 15,846,271.05
TOTAL	\$ 19,160,008.01	\$ 205,173,161.90

C.P. Mónica Becerra Razo
 Jefe de Departamento de Recaudación de Ingresos

SISTEMA MUNICIPAL DE AGUA POTABLE Y ALCANTARILLADO DE GUANAJUATO
DEPARTAMENTO DE RECAUDACION DE INGRESOS
Ingresos Propios Mes de NOVIEMBRE 2020

CONCEPTO	NOVIEMBRE	ACUMULADO AL 30 DE NOVIEMBRE
ACTUALIZACIÓN TITULAR CONTRATO		\$ 8,006.80
AGUA	\$ 7,115,786.03	\$ 85,661,386.29
ANTICIPOS	\$ 135,894.92	\$ 2,012,361.51
CAMBIO DE TALADRO	\$ 514.90	\$ 3,555.20
CONSTANCIAS / FACTIBILIDADES		\$ 54,636.00
CONSTANCIAS DE NO ADEUDO	\$ 760.80	\$ 8,082.10
CONTRATOS	\$ 211,740.80	\$ 2,136,646.40
CREACIÓN DE INFRAESTRUCTURA	\$ 74,944.37	\$ 298,667.04
DEPOSITO EN GARANTÍA		\$ 6,320.00
DESAZOLVE CON CAMIÓN HIDRONEUMÁTICO	\$ 3,303.40	\$ 102,013.40
DESCARGA DE CONTAMINANTES PTAR		\$ 19,760.40
DRENAJE	\$ 1,419,673.73	\$ 17,096,885.46
DUPLICADO DE RECIBO	\$ 579.60	\$ 4,633.70
INCORPORACIÓN POR DOT DE AGUA CS, IN	\$ 39,851.98	\$ 178,232.28
INCORPORACIÓN POR DOT DE AGUA DES. INMOBILIARIOS		\$ 1,185,071.97
INCORPORACIÓN POR DOT DE AGUA INDIVIDUAL	\$ 280,354.07	\$ 2,291,016.10
MATERIAL	\$ 3,182.80	\$ 26,874.56
MATERIAL E INSTALACION DE CUADRO DE MEDICION	\$ 579.30	\$ 1,122.80
MATERIAL E INSTALACIÓN DESC. DOMICILIARIA	\$ 8,004.40	\$ 33,024.90
OTROS	\$ 34,614.27	\$ 1,054,674.54
PIPAS	\$ 125,232.75	\$ 1,116,627.87
RECARGOS	\$ 22,436.48	\$ 1,090,672.00
RECEPCIÓN DE OBRAS		\$ 26,338.66
RECONEXIONES	\$ 7,189.60	\$ 333,027.30
REUBICACIÓN DE MEDIDOR	\$ 3,838.40	\$ 30,267.80
REVISIÓN DE PROYECTOS	\$ 26,558.80	\$ 39,163.00
REVISIÓN INSTALACIONES INTERNAS	\$ 6,854.10	\$ 95,753.40
REZAGO AGUA	\$ 2,444,245.87	\$ 32,392,694.71
REZAGO DRENAJE	\$ 487,712.21	\$ 6,391,088.70
REZAGO SANEAMIENTO	\$ 348,799.96	\$ 4,600,055.05
SANCIONES	\$ 37,879.98	\$ 641,560.81
SANEAMIENTO	\$ 1,033,698.58	\$ 12,510,186.36
SOBRANTES	\$ 684.00	\$ 43,628.15
SUPERVISIÓN DE CONEXIÓN DRENAJE	\$ 8,055.80	\$ 61,509.44
SUPERVISIÓN DE OBRA		\$ 17,608.00
SUPERVISIÓN FOSA SÉPTICA	\$ 14,315.20	\$ 92,779.29
SUSPENSIÓN VOLUNTARIA	\$ 3,602.50	\$ 46,833.50
UTILIZACIÓN DE EQUIPO DE BOMBEO		\$ 1,817.20
INGRESOS PROPIOS	\$ 13,900,889.58	\$ 171,714,582.67
IVA	\$ 1,038,587.22	\$ 13,232,634.95
COOPERACIÓN CRUZ ROJA Y BOMBEROS (EN RECIBOS)	\$ 88,338.26	\$ 1,065,515.27
CAMPAÑA DE DONACION CRUZ ROJA Y BOMBEROS	\$ 100.00	\$ 421.00
COBROS POR CUENTA DE TERCEROS	\$ 1,127,025.48	\$ 14,298,571.22
TOTAL	\$ 15,027,915.06	\$ 186,013,153.89





Reporte Trimestral 2021
Producción en Plantas Potabilizadoras - Captación Subterránea Análisis Bacteriológicos en Fuentes de Captación

PRODUCCIÓN	Volumen (m ³)		
	noviembre	diciembre	enero
Fuente de Abastecimiento			
Planta Potabilizadora "Los Filtros"	94,605.00	93,471.00	64,086.00
Planta Potabilizadora "Ing. Salvador Yáñez Castro"	80,917.20	77,945.30	94,216.00

ANÁLISIS BACTERIOLÓGICOS

Fuente de Abastecimiento	noviembre		diciembre		enero	
	Influyente	Efluyente	Influyente	Efluyente	Influyente	Efluyente
Filtros"						
Salvador Yáñez Castro"	Presencia	Ausencia	Presencia	Ausencia	Presencia	Ausencia
Captación Subterránea	Presencia	Ausencia	Presencia	Ausencia	Presencia	Ausencia

Pozo	Fecha	Coliformes	Color	Turbiedad	pH	Conductividad	SST	Dureza	Alcalinidad	As	Pb	Fe	Mn	Zn	Al
POZO #2	28/01/2021	Ausencia	3	0.250	7.55	179.6	90.0	83.0	152	0.05	0.000	0.08	0.050	0.01	0.043
POZO #3	28/01/2021	Ausencia	6	0.216	7.94	338.0	168.0	76.0	228	0.05	0.000	0.12	0.000	0.06	0.076
POZO #11	28/01/2021	Ausencia	2	0.220	7.93	267.9	134.3	141.0	240	0.00	0.000	0.00	0.008	0.05	0.009
POZO #14	28/01/2021	Ausencia	4	0.399	7.60	373.0	186.0	243.0	284	0.00	0.000	0.00	0.035	0.12	0.034
POZO #16	28/01/2021	Ausencia	0	0.190	7.72	205.7	104.1	47.0	164	0.02	0.000	0.00	0.007	0.17	0.045
POZO #17	28/01/2021	Ausencia	0	0.140	7.64	187.2	93.5	56.0	181	0.05	0.000	0.00	0.010	0.06	0.067
POZO #18	28/01/2021	Ausencia	0	0.119	7.62	248.9	203.0	88.0	220	0.02	0.000	0.00	0.005	0.05	0.023
POZO #19	28/01/2021	Ausencia	0	0.230	7.79	252.6	126.8	65.0	208	0.02	0.000	0.03	0.003	0.07	0.039
Pozo #20	28/01/2021	Ausencia	1	0.312	7.90	200.2	99.9	43.0	187	0.02	0.000	0.04	0.008	0.05	0.007
Pozo #21	28/01/2021	Ausencia	1	0.300	7.93	149.4	75.8	76.0	144	0.05	0.000	0.00	0.002	0.19	0.048
Pozo Chapin	28/01/2021	Ausencia	3	0.900	7.83	307.0	133.0	82.0	146	0.05	0.000	0.00	0.005	0.11	0.017
Pozo sta Catarina	29/01/2021	Ausencia	6	0.970	7.60	860.0	431.0	245.0	188	0.00	0.000	0.00	0.018	0.08	0.087
POZO #9	29/01/2021	Ausencia	0	0.150	7.58	516.0	258.0	239.0	309	0.00	0.000	0.00	0.032	0.06	0.011
POZO #10	29/01/2021	Ausencia	7	0.885	7.63	359.0	179.0	52.0	192	0.05	0.000	0.00	0.000	0.03	0.021
POZO #8	29/01/2021	Ausencia	1	0.135	7.66	309.0	154.0	68.0	176	0.00	0.000	0.00	0.004	0.42	0.039
POZO #12	29/01/2021	Ausencia	1	0.130	7.58	648.0	324.0	237.0	302	0.02	0.000	0.01	0.015	0.05	0.042
POZO #4	29/01/2021	Ausencia	0	0.140	7.65	382.0	191.0	149.0	265	0.02	0.000	0.18	0.026	0.04	0.009
Pozo Santa Teresa	29/01/2021	Ausencia	18	1.210	7.89	345.0	190.0	12.0	91	0.00	0.000	0.12	0.100	0.08	0.029

Q. Carlos Alberto Galindo Lopez
Jefe del Departamento de Calidad del Agua

“Una gota de agua, una gota de vida.”