



Oficio número SHA/0290/2024  
Guanajuato, Gto., a 5 de marzo de 2024

“2024, 130 Aniversario de la Construcción  
de la Presa de la Esperanza”

Licenciado Alexaander Medina Hernández  
Director de Función Edilicia  
Presente

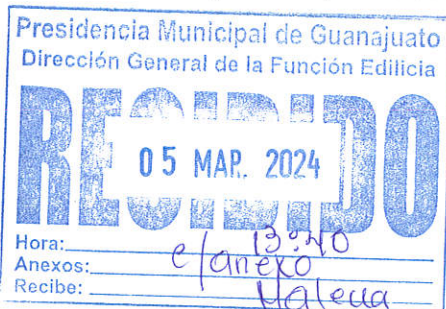
Estimado Licenciado:

Por este medio, me permito remitir oficio original suscrito por el Ingeniero Héctor Javier Morales Ramírez, Presidente del Consejo Directivo, mediante el cual envía el informe trimestral de actividades del Sistema Municipal de Agua Potable y Alcantarillado del Municipio de Guanajuato, correspondiente a los meses de noviembre, diciembre 2023 y enero 2024.

Lo anterior, para su conocimiento y atención correspondiente

Lo expuesto, con fundamento en el artículo 128, fracción V de la Ley Orgánica Municipal para el Estado de Guanajuato, y 17 del Reglamento Interior del Honorable Ayuntamiento Constitucional de Guanajuato, Gto.

Sin otro particular, reciba usted un cordial saludo.



Atentamente  
El Secretario del Ayuntamiento

Licenciado Eduardo Aboites Arredondo



Con copia para:  
Acuse  
Minutario  
Ariadna

**H. AYUNTAMIENTO CONSTITUCIONAL  
GUANAJUATO  
P R E S E N T E**

Atento a lo dispuesto en el artículo 78 frac. XVI del Reglamento del SIMAPAG y en mi calidad de presidente del Consejo Directivo, en forma respetuosa comparezco para rendir el informe de las actividades del Sistema Municipal de Agua Potable y Alcantarillado del Municipio de Guanajuato, correspondientes a los meses de **noviembre, diciembre 2023 y enero del 2024.**

**EN RELACIÓN CON EL CONSEJO DIRECTIVO SE DESTACAN LOS SIGUIENTES  
ACUERDOS:**

- Por unanimidad el Consejo aprobó la Minuta de la Comisión de Administración y Finanzas de fecha 24 octubre 2023, en la que se autoriza la modificación del plan de obra 2023
- Las ampliaciones 23, 24, 25 y 26 inclusive.
- Se aprobó el reconocimiento de saldo a favor de I.V.A. por parte del Consejo por las cantidades siguientes: \$324,066.00 (Trescientos veinticuatro mil sesenta y seis pesos 00/100 M.N.) \$2'634,216.00 (Dos millones seiscientos treinta y cuatro mil doscientos dieciséis 00/100 M.N.), \$977,327.00. (Novecientos setenta y siete mil trescientos veintisiete pesos 00/100 M.N.).
- Se aprobaron los traspasos presupuestales 41, 42, 43, 44, 45, 46 y 47.
- Se aprobó la Minuta correspondiente a la sesión de fecha 03 de noviembre del 2023, llevada a cabo por las Comisiones de Administración y Finanzas y de Infraestructura y Desarrollo Urbano. En esta sesión se revisaron y analizaron los temas siguientes: Propuesta de modificación al programa de inversión de obra pública para el ejercicio 2023.
- Se aprobó el dictamen de suficiencia y traspasos presupuestales compensados para las partidas 6231 y 6311 asignados a la Dirección de Planeación y programación. Las ampliaciones 27 a 29, reducción 1 y traspasos 48 al 50 y por último, el reconocimiento de saldo a favor de I.V.A. devuelto a por el S.A.T. al SIMAPAG.
- Se aprobó traspaso presupuestal por la cantidad de \$582,948.00 (quinientos ochenta y dos mil novecientos cuarenta y ocho pesos 00/100 M.N.), para pago de tiempo extra de vigilantes e intendentes, dentro del periodo comprendido de 06 de noviembre al 31 de diciembre del presente año.



**SIMAPAG**

SISTEMA MUNICIPAL DE AGUA POTABLE  
Y ALCANTARILLADO DE GUANAJUATO

- Se aprobó coinvertir en el programa PROAGUA de la CONAGUA, sobre acciones de desinfección de agua con hipoclorito de sodio en Comunidades. La acción es por un total de \$778,751.04 (setecientos setenta y ocho mil setecientos cincuenta y un pesos 04/100 M.N.), de los cuales el Organismo aportaría el 50%.
- se ratificó la modificación relativa a emolumentos de los consejeros en la sesión de fecha 25 de julio 2023.
- Se acordó establecer de los emolumentos previstos en el presupuesto de egresos de cada ejercicio fiscal un haber de retiro que será entregado a cada Consejero al término de su función y que se integrara con la cantidad de \$5,000.00 pesos mensuales por cada Consejero.
- Se aprobó la contratación externa de las personas encargadas de la materialización del proyecto conceptual presentado por la Comisión de Cultura del Agua.
- Se aprobó la Minuta de la Comisión de Administración y Finanzas los Aprobación de los traspasos presupuestales 52 y 53 así como las ampliaciones liquidadas con folios 31 al 34 inclusive. Los traspasos 52 y 53 son por las cantidades de \$1'889,517.93 y \$019,927.38 respectivamente. Ambos son traspasos compensados derivados de la proyección de cierre 2023 que se realizan al capítulo 1000 y 3000, respectivamente, atendiendo al supuesto de cada partida. Las solicitudes y conceptos relativos constan en la Minuta de cuenta.
- Se aprobó el cambio de denominación de la siguiente acción: Construcción de pavimento con concreto hidráulico en el municipio de Guanajuato, Gto., en la localidad de Marfil, en la colonia Lomas del Padre, en la calle Guanajuato. Esta acción fue autorizada en el programa de obra para el ejercicio fiscal 2023. Se acuerda que la misma sea denominada en los siguientes términos, Construcción de pavimento.
- Se aprueba el calendario de sesiones para el 2024.
- El Consejo acordó aumentar un peso a la propuesta o sugerencia de donativo a los usuarios, en respuesta a las solicitudes relativas formuladas por Bomberos SIMUB Voluntarios A.C., Bomberos Voluntarios de Guanajuato y Cruz Roja Mexicana, Delegación Guanajuato. Se acordó requerir a estas instituciones para que mensualmente informen el destino de la cantidad que el Organismo les remite. Así mismo propuso y se acordó que se difunda a la ciudadanía el destino de su aportación. También el Consejo determino que haga hincapié en la publicidad que informe al usuario respecto a que la aportación puede ser mayor o inferior a los 4 pesos y que es estrictamente voluntaria, de modo que también puede no hacerse.
- Se aprobó la modificación al tabulador de sueldos y salarios, en orden al aumento del salario mínimo general



(473) 73 20111



[www.simapag.gob.mx](http://www.simapag.gob.mx)



Av. Juárez No.137. Zona Centro  
Guanajuato, Gto., México C.P. 36000

- Se autorizó el tabulador de sueldos del Consejo
- se ratificó la modificación relativa a emolumentos de los consejeros en la sesión de fecha 25 de julio 2023.
- Se acordó establecer de los emolumentos previstos en el presupuesto de egresos de cada ejercicio fiscal un haber de retiro que será entregado a cada Consejero al término de su función y que se integrara con la cantidad de \$5,000.00 pesos mensuales por cada Consejero.
- Se acordó por unanimidad inhabilitar los siguientes días del presente año, 23 de febrero Aniversario del SIMAPAG, 10 de mayo Día de la Madre, aplica solo a las trabajadoras que sean madres. Se autoriza como horario especial de salida a las 14:00 horas 10 de mayo, apertura de la presa de Olla, comida de fin de año.
- Se aprobó por unanimidad las disposiciones administrativas en materia comercial para el presente año, ordenando su publicación en el periódico oficial.
- Se aprobó el siguiente tabulador de sanciones y se ordene su publicación en el periódico oficial.
- Se aprobó como Periodo vacacional Institucional Semana Santa del 25 al 27 de marzo, y del 26 de diciembre 2024 al 01 de enero 2025.
- se aprobaron por unanimidad los Lineamientos Generales de Racionalidad, Austeridad y Disciplina Presupuestal para el Ejercicio 2024. Así mismo le informo que entrarán en vigor 10 días después del 30 de enero, fecha en que fueron aprobados por el Consejo Directivo.
- Se aprueba la Minuta de la Comisión mixta de Rural e Infraestructura de fecha 29 de enero 2024.
- Se aprueba la Minuta de la Comisión de Infraestructura y Desarrollo Urbano de fecha 29 de enero de 2024
- Se aprueba la Minuta de la Comisión de Administración y Finanzas de fecha 30 de enero del 2024.
- Se aprobó que el Director General, el Director de Operación Hidráulica y el Director de Planeación y Programación, participen en el "Viaje Institucional de Intercambio de Experiencias en el Sector Agrícola y Agua Potable" convocado por la CEAG, en España del 15 al 23 de marzo del 2024, cuyo costo aproximado asciende a los 5 mil dólares por persona. También se autorizó que el costo deberá ser cubierto por el Organismo.

#### EN RELACIÓN CON ASPECTOS ADMINISTRATIVOS SE DESTACA LO SIGUIENTE

- A. Al final de cada uno de los meses se efectuaron los pagos correspondientes a IVA, IMSS, SAT, retenciones, e INFONAVIT.



- B. Se anexó la documentación correspondiente a estados financieros, relación de ingresos, y presupuesto ejercido. todo lo anterior al 31 de enero de 2024.
- C. La plantilla de trabajo a la fecha está integrada de la siguiente manera:

personal sindicalizado:	153
personal de confianza:	104
personal eventual	09
<b>total:</b>	<b>266</b>

- 1) El padrón de usuarios arroja 46,219 tomas, hasta el mes de enero del año en curso.
- 2) Se adjunta documentación que informa sobre producción en planta potabilizadora y producción de captación subterránea.
- 3) Finalmente tomando en consideración que una de las principales funciones del SIMAPAG es producir agua de calidad susceptible de ser aprovechable por el ser humano, bajo los estándares de la norma sanitaria NOM-127-SSA1-1994, en forma confiable y a un costo razonable, el organismo operador permanentemente realiza análisis bacteriológicos para detectar y en su caso remover aquellas sustancias físicas o químicas que se encuentran originalmente en aguas superficiales a mantos acuíferos.

**A T E N T A M E N T E**  
Guanajuato, Gto, 28 febrero del 2024.

  
Ing. Héctor Javier Morales Ramírez  
Presidente

✓ C.c.p: Lic. Eduardo Aboites Arredondo. - **Secretario del Ayuntamiento de Guanajuato.**  
Comisión de Hacienda, Patrimonio y Cuenta Pública. - H. Ayuntamiento de Guanajuato



**Sistema Municipal de Agua Potable y Alcantarillado de Guanajuato**  
**Estado de Situación Financiera**  
**Al 30 de noviembre de 2023**  
**(Cifras en Pesos)**

ACTIVO	Concepto	2023	2022	Concepto	2023	2022
	<b>ACTIVO</b>			<b>PASIVO</b>		
	Activo Circulante			Activo Circulante		
	Efectivo y Equivalentes	149,812,455.95	100,479,750.40	Cuentas por Pagar a Corto Plazo		
	Derechos a Recibir Efectivo o Equivalentes	19,303,789.24	33,033,430.97	Documentos por Pagar a Corto Plazo	20,802,982.04	20,328,029.20
	Derechos a Recibir Bienes o Servicios	5,916,065.57	5,154,357.65	Porción a Corto Plazo de la Deuda Pública a Largo Plazo		
	Inventarios			Títulos y Valores a Corto Plazo		
	Almacenes			Pasivos Diferidos a Corto Plazo		
	Estimación por Pérdida o Deterioro de Activos Circulantes	14,153,137.61	17,356,937.42	Fondos y Bienes de Terceros en Garantía y/o Administración a Corto Plazo	97,711.08	97,711.08
	Otros Activos Circulantes			Provisiones a Corto Plazo		
	<b>Total de Activos Circulantes</b>	<b>189,185,448.37</b>	<b>156,024,476.44</b>	Otros Pasivos a Corto Plazo		
				<b>Total de Pasivos Circulantes</b>	<b>20,900,693.12</b>	<b>20,425,740.28</b>
	<b>Activo No Circulante</b>					
	Inversiones Financieras a Largo Plazo			<b>Pasivo No Circulante</b>		
	Derechos a Recibir Efectivo o Equivalentes a Largo Plazo			Cuentas por Pagar a Largo Plazo		
	Bienes Inmuebles, Infraestructura y Construcciones en Proceso	335,884,237.74	562,307,497.46	Documentos por Pagar a Largo Plazo	547,970.00	498,970.00
	Bienes Muebles	109,248,239.00	97,497,153.26	Deuda Pública a Largo Plazo		
	Activos Intangibles	3,130,998.78	2,150,998.78	Pasivos Diferidos a Largo Plazo		
	Depreciación, Deterioro y Amortización Acumulada de Bienes	- 103,680,433.64	- 97,136,862.10	Fondos y Bienes de Terceros en Garantía y/o Administración a Largo Plazo		
	Activos Diferidos			Provisiones a Largo Plazo		
	Estimación por Pérdida o Deterioro de Activos no Circulantes	8,817,991.21	30,191,010.96	<b>Total de Pasivos No Circulantes</b>	<b>547,970.00</b>	<b>498,970.00</b>
	Otros Activos no Circulantes					
	<b>Total de Activos No Circulantes</b>	<b>353,401,033.09</b>	<b>595,009,798.36</b>	<b>Total del Pasivo</b>	<b>21,448,663.12</b>	<b>20,924,710.28</b>
	<b>Total del Activo</b>	<b>542,586,481.46</b>	<b>751,034,274.80</b>	<b>HACIENDA PÚBLICA/PATRIMONIC</b>		
				Hacienda Pública/Patrimonio Contribuido		
				Aportaciones	106,788,382.21	106,788,382.21
				Donaciones de Capital	106,788,382.21	106,788,382.21
				Actualización de la Hacienda Pública/Patrimonio		
				Hacienda Pública/Patrimonio Generado		
				Resultados del Ejercicio (Ahorro/ Desahorro)	414,349,436.13	623,321,182.31
				Resultados de Ejercicios Anteriores	79,260,606.65	74,858,509.26
				Revalúos	335,088,829.48	548,462,673.05
				Reservas		
				Rectificaciones de Resultados de Ejercicios Anteriores		
				<b>Exceso o Insuficiencia en la Actualización de la Hacienda Pública/Patrimonio</b>		
				Resultado por Posición Monetaria		
				Resultado por Tenencia de Activos no Monetarios		
				<b>Total Hacienda Pública/Patrimonio</b>	<b>521,137,818.34</b>	<b>730,109,564.52</b>
				<b>Total del Pasivo y Hacienda Pública/Patrimonio</b>	<b>542,586,481.46</b>	<b>751,034,274.80</b>

*Handwritten signature*

Sistema Municipal de Agua Potable y Alcantarillado de Guanajuato  
Estado de Actividades  
Del 01 de enero al 30 de noviembre de 2023  
(Cifras en Pesos)

Concepto	2023	2022
<b>INGRESOS Y OTROS BENEFICIOS</b>		
<b>Ingresos de Gestión</b>		
Impuestos	258,790,715.64	245,521,859.51
Cuotas y Aportaciones de Seguridad Social	0.00	0.00
Contribuciones de Mejoras	0.00	0.00
Derechos	0.00	0.00
Productos	0.00	0.00
Aprovechamientos	12,854,771.73	9,006,033.79
Ingresos por Venta de Bienes y Prestación de Servicios	0.00	0.00
	245,935,943.91	236,517,825.72
<b>Participaciones, Aportaciones, Convenios, Incentivos Derivados de la Colaboración Fiscal, Fondos Distintos de Aportaciones, Transferencias, Asignaciones, Subsidios y Subvenciones, y Pensiones y Jubilaciones</b>	6,187,184.07	11,522,614.74
<b>Participaciones, Aportaciones, Convenios, Incentivos Derivados de la Colaboración Fiscal y Fondos Distintos de Aportaciones</b>		
Transferencias, Asignaciones, Subsidios y Subvenciones, y Pensiones y Jubilaciones	0.00	0.00
	6,187,184.07	11,522,614.74
<b>Otros Ingresos y Beneficios</b>		
Ingresos Financieros	0.00	0.00
Incremento por Variación de Inventarios	0.00	0.00
Disminución del Exceso de Estimaciones por Pérdida o Deterioro u Obsolescencia	0.00	0.00
Disminución del Exceso de Provisiones	0.00	0.00
Otros Ingresos y Beneficios Varios	0.00	0.00
	0.00	0.00
<b>Total de Ingresos y Otros Beneficios</b>	264,977,899.71	257,046,474.25
<b>GASTOS Y OTRAS PÉRDIDAS</b>		
<b>Gastos de Funcionamiento</b>		
Servicios Personales	178,921,892.19	175,711,332.78
Materiales y Suministros	76,697,212.82	85,338,362.30
Servicios Generales	30,892,604.76	23,465,355.88
	71,332,074.61	66,907,114.60
<b>Transferencias, Asignaciones, Subsidios y Otras Ayudas</b>		
Transferencias Internas y Asignaciones al Sector Público	45,500.00	35,000.00
Transferencias al Resto del Sector Público	0.00	0.00
Subsidios y Subvenciones	0.00	0.00
Ayudas Sociales	0.00	0.00
Pensionamientos y Jubilaciones	45,500.00	35,000.00
Transferencias a Fideicomisos, Mandatos y Contratos Análogos	0.00	0.00
Transferencias a la Seguridad Social	0.00	0.00
Donativos	0.00	0.00
Transferencias al Exterior	0.00	0.00
	0.00	0.00
<b>Participaciones y Aportaciones</b>		
Participaciones	0.00	0.00
Aportaciones	0.00	0.00
Convenios	0.00	0.00
	0.00	0.00
<b>Intereses, Comisiones y Otros Gastos de la Deuda Pública</b>		
Intereses de la Deuda Pública	0.00	0.00
Comisiones de la Deuda Pública	0.00	0.00
Gastos de la Deuda Pública	0.00	0.00
Costo por Coberturas	0.00	0.00
Apoyos Financieros	0.00	0.00
	0.00	0.00
<b>Otros Gastos y Pérdidas Extraordinarias</b>		
Estimaciones, Depreciaciones, Deterioros, Obsolescencia y Amortizaciones	6,749,900.87	6,441,312.21
Provisiones	6,749,900.87	6,441,312.21
Disminución de Inventarios	0.00	0.00
Otros Gastos	0.00	0.00
	0.00	0.00
<b>Inversión Pública</b>		
Inversión Pública no Capitalizable	0.00	0.00
	0.00	0.00
<b>Total de Gastos y Otras Pérdidas</b>	185,717,293.06	182,187,964.99
<b>Resultados del Ejercicio (Ahorro/Desahorro)</b>	79,260,606.65	74,858,509.26

**Sistema Municipal de Agua Potable y Alcantarillado de Guanajuato**  
**Estado Analítico de Ingresos**  
**Del 1 de enero al 30 de noviembre de 2023**

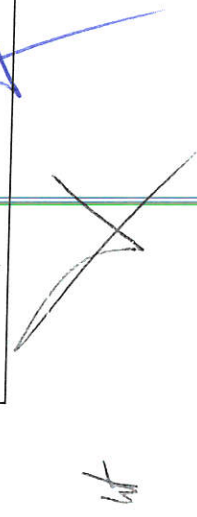
Rubro de Ingresos	Ingresos					Diferencia
	Estimado (1)	Ampliaciones y Reducciones (2)	Modificado (3 = 1 + 2)	Devengado (4)	Recaudado (5)	
Impuestos	-	-	-	-	-	-
Cuotas y Aportaciones de Seguridad Social	-	-	-	-	-	-
Contribuciones de Mejoras	-	-	-	-	-	-
Derechos	-	-	-	-	-	-
Productos	5,025,000.00	4,339,899.18	9,364,899.18	12,854,771.73	12,854,771.73	7,829,771.73
Aprovechamientos	-	-	-	-	-	-
Ingresos por Venta de Bienes, Prestación de Servicios y Otros Ingresos	257,450,021.54	3,640.56	257,453,662.10	245,935,943.91	245,935,943.91	11,514,077.63
Participaciones, Aportaciones, Convenios, Incentivos de Derivados de la Colaboración Fiscal y Fondos Distintos de Aportaciones	-	-	-	-	-	-
Transferencias, Asignaciones, Subsidios y Subvenciones, y Pensiones y Jubilaciones	-	10,727,646.64	10,727,646.64	5,348,262.14	5,348,262.14	5,348,262.14
Ingresos Derivados de Financiamientos	-	110,135,062.92	110,135,062.92	-	-	-
<b>Total</b>	<b>262,475,021.54</b>	<b>125,206,249.30</b>	<b>387,681,270.84</b>	<b>264,138,977.78</b>	<b>264,138,977.78</b>	<b>1,663,956.24</b>
				<b>Ingresos Excedentes</b>		





**Sistema Municipal de Agua Potable y Alcantarillado de Guanajuato**  
**Estado de Situación Financiera**  
**Al 31 de diciembre de 2023**  
(Cifras en Pesos)

Concepto	2023	2022	Concepto	2023	2022
<b>ACTIVO</b>			<b>PASIVO</b>		
Activo Circulante			Pasivo Circulante		
Efectivo y Equivalentes	113,099,862.80	100,479,750.40	Cuentas por Pagar a Corto Plazo		
Derechos a Recibir Efectivo o Equivalentes	42,286,486.12	33,033,430.97	Documentos por Pagar a Corto Plazo	38,384,647.09	20,328,029.20
Derechos a Recibir Bienes o Servicios	3,244,010.02	5,154,357.65	Porción a Corto Plazo de la Deuda Pública a Largo Plazo		
Inventarios			Títulos y Valores a Corto Plazo		
Almacenes			Pasivos Diferidos a Corto Plazo		
Estimación por Pérdida o Deterioro de Activos Circulantes	15,800,971.37	17,356,937.42	Fondos y Bienes de Terceros en Garantía y/o Administración a Corto Plazo	97,711.08	97,711.08
Otros Activos Circulantes			Provisiones a Corto Plazo		
<b>Total de Activos Circulantes</b>	<b>174,431,330.31</b>	<b>156,024,476.44</b>	Otros Pasivos a Corto Plazo		
Activo No Circulante			<b>Total de Pasivos Circulantes</b>	<b>38,482,358.17</b>	<b>20,425,740.28</b>
Inversiones Financieras a Largo Plazo			Pasivo No Circulante		
Derechos a Recibir Efectivo o Equivalentes a Largo Plazo	452,501,993.75	562,307,497.46	Cuentas por Pagar a Largo Plazo		
Bienes Inmuebles/Infraestructura y Construcciones en Proceso	110,611,990.60	97,497,153.26	Documentos por Pagar a Largo Plazo	554,470.00	498,970.00
Bienes Muebles	4,600,998.78	2,150,998.78	Deuda Pública a Largo Plazo		
Activos Intangibles			Pasivos Diferidos a Largo Plazo		
Depreciación, Deterioro y Amortización Acumulada de Bienes	- 104,384,194.10	- 97,136,862.10	Fondos y Bienes de Terceros en Garantía y/o Administración a Largo Plazo		
Activos Diferidos			Provisiones a Largo Plazo		
Estimación por Pérdida o Deterioro de Activos no Circulantes	9,141,517.84	30,191,010.96			
Otros Activos no Circulantes			<b>Total de Pasivos No Circulantes</b>	<b>554,470.00</b>	<b>498,970.00</b>
<b>Total de Activos No Circulantes</b>	<b>472,472,306.87</b>	<b>595,009,798.36</b>	<b>Total del Pasivo</b>	<b>39,036,828.17</b>	<b>20,924,710.28</b>
<b>Total del Activo</b>	<b>646,903,637.18</b>	<b>751,034,274.80</b>	<b>HACIENDA PÚBLICA/PATRIMONIO</b>		
			Hacienda Pública/Patrimonio Contribuido		
			Aportaciones	179,344,763.42	106,788,382.21
			Donaciones de Capital	106,788,382.21	106,788,382.21
			Actualización de la Hacienda Pública/Patrimonio	72,556,381.21	-
			Hacienda Pública/Patrimonio Generado		
			Resultados del Ejercicio (Ahorro/ Desahorro)	428,522,045.59	623,321,182.31
			Resultados de Ejercicios Anteriores	98,316,933.08	74,858,509.26
			Revalúos	330,205,112.51	548,462,673.05
			Reservas		
			Rectificaciones de Resultados de Ejercicios Anteriores		
			<b>Exceso o Insuficiencia en la Actualización de la Hacienda Pública/Patrimonio</b>		
			Resultado por Posición Monetaria		
			Resultado por Tenencia de Activos no Monetarios		
			<b>Total Hacienda Pública/Patrimonio</b>	<b>607,866,809.01</b>	<b>730,109,564.52</b>
			<b>Total del Pasivo y Hacienda Pública/Patrimonio</b>	<b>646,903,637.18</b>	<b>751,034,274.80</b>

  
 47

Sistema Municipal de Agua Potable y Alcantarillado de Guanajuato  
Estado de Actividades  
Del 01 de enero al 31 de diciembre de 2023  
(Cifras en Pesos)

Concepto	2023	2022
<b>INGRESOS Y OTROS BENEFICIOS</b>		
<b>Ingresos de Gestión</b>		
Impuestos	281,556,951.32	245,523,859.51
Cuotas y Aportaciones de Seguridad Social	0.00	0.00
Contribuciones de Mejoras	0.00	0.00
Derechos	0.00	0.00
Productos	0.00	0.00
Aprovechamientos	14,166,867.76	9,006,033.79
Ingresos por Venta de Bienes y Prestación de Servicios	0.00	0.00
	267,390,083.56	236,517,825.72
<b>Participaciones, Aportaciones, Convenios, Incentivos Derivados de la Colaboración Fiscal, Fondos Distintos de Aportaciones, Transferencias, Asignaciones, Subsidios y Subvenciones, y Pensiones y Jubilaciones</b>	34,065,186.43	11,522,614.74
Participaciones, Aportaciones, Convenios, Incentivos Derivados de la Colaboración Fiscal y Fondos Distintos de Aportaciones		
Transferencias, Asignaciones, Subsidios y Subvenciones, y Pensiones y Jubilaciones	0.00	0.00
	34,065,186.43	11,522,614.74
<b>Otros Ingresos y Beneficios</b>		
Ingresos Financieros	0.00	0.00
Incremento por Variación de Inventarios	0.00	0.00
Disminución del Exceso de Estimaciones por Pérdida o Deterioro u Obsolescencia	0.00	0.00
Disminución del Exceso de Provisiones	0.00	0.00
Otros Ingresos y Beneficios Varios	0.00	0.00
	0.00	0.00
<b>Total de Ingresos y Otros Beneficios</b>	315,622,137.75	257,046,474.25
<b>GASTOS Y OTRAS PÉRDIDAS</b>		
<b>Gastos de Funcionamiento</b>		
Servicios Personales	209,119,253.27	175,711,032.78
Materiales y Suministros	90,631,724.80	85,338,162.30
Servicios Generales	35,771,414.96	23,465,555.88
	82,716,113.51	66,907,514.60
<b>Transferencias, Asignaciones, Subsidios y Otras Ayudas</b>		
Transferencias Internas y Asignaciones al Sector Público	726,219.25	35,000.00
Transferencias al Resto del Sector Público	0.00	0.00
Subsidios y Subvenciones	0.00	0.00
Ayudas Sociales	0.00	0.00
Pensiones y Jubilaciones	726,219.25	35,000.00
Transferencias a Fideicomisos, Mandatos y Contratos Análogos	0.00	0.00
Transferencias a la Seguridad Social	0.00	0.00
Donativos	0.00	0.00
Transferencias al Exterior	0.00	0.00
	0.00	0.00
<b>Participaciones y Aportaciones</b>		
Participaciones	0.00	0.00
Aportaciones	0.00	0.00
Convenios	0.00	0.00
	0.00	0.00
<b>Intereses, Comisiones y Otros Gastos de la Deuda Pública</b>		
Intereses de la Deuda Pública	0.00	0.00
Comisiones de la Deuda Pública	0.00	0.00
Gastos de la Deuda Pública	0.00	0.00
Costo por Coberturas	0.00	0.00
Apoyos Financieros	0.00	0.00
	0.00	0.00
<b>Otros Gastos y Pérdidas Extraordinarias</b>		
Estimaciones, Depreciaciones, Deterioros, Obsolescencia y Amortizaciones	7,459,732.15	6,441,322.21
Provisiones	7,453,661.33	6,441,322.21
Disminución de Inventarios	0.00	0.00
Otros Gastos	0.00	0.00
	6,070.82	0.00
<b>Inversión Pública</b>		
Inversión Pública no Capitalizable	0.00	0.00
	0.00	0.00
<b>Total de Gastos y Otras Pérdidas</b>	217,305,204.67	182,187,964.99
<b>Resultados del Ejercicio (Ahorro/Desahorro)</b>	98,316,933.08	74,858,509.26

**Sistema Municipal de Agua Potable y Alcantarillado de Guanajuato**  
**Estado Analítico de Ingresos**  
**Del 1 de enero al 31 de diciembre de 2023**

Rubro de Ingresos	Ingresos					Diferencia (6 = 5 - 1)
	Estimado (1)	Ampliaciones y Reducciones (2)	Modificado (3 = 1 + 2)	Devengado (4)	Recaudado (5)	
Impuestos	-	-	-	-	-	-
Cuotas y Aportaciones de Seguridad Social	-	-	-	-	-	-
Contribuciones de Mejoras	-	-	-	-	-	-
Derechos	-	-	-	-	-	-
Productos	-	-	-	-	-	-
Aprovechamientos	5,025,000.00	5,087,998.73	10,112,998.73	14,105,005.70	14,105,005.70	9,080,005.70
Ingresos por Venta de Bienes, Prestación de Servicios y Otros Ingresos	-	-	-	-	-	-
Participaciones, Aportaciones, Convenios, Incentivos de Derivados de la	257,450,021.54	3,640.56	257,453,662.10	267,390,083.56	267,390,083.56	9,940,062.02
Colaboración Fiscal y Fondos Distintos de Aportaciones	-	-	-	-	-	-
Transferencias, Asignaciones, Subsidios y Subvenciones, y Pensiones y	-	30,189,205.00	30,189,205.00	29,412,098.66	15,796,814.23	15,796,814.23
Jubilaciones	-	81,588,365.44	81,588,365.44	-	-	-
Ingresos Derivados de Financiamientos	-	-	-	-	-	-
<b>Total</b>	<b>262,475,021.54</b>	<b>116,869,209.73</b>	<b>379,344,231.27</b>	<b>310,907,187.92</b>	<b>297,291,903.49</b>	<b>34,816,881.95</b>
				<b>Ingresos Excedentes</b>		

1/1



**Sistema Municipal De Agua Potable Y Alcantarillado De Guanajuato**  
**Estado de Situación Financiera**  
**Al 31 de enero de 2024**  
**(Cifras en pesos)**

Concepto	2024	2023	Concepto	2024	2023
<b>ACTIVO</b>			<b>PASIVO</b>		
Activo Circulante			Pasivo Circulante		
Efectivo y Equivalentes	125,099,008.52	113,099,862.80	Cuentas por Pagar a Corto Plazo	33,483,247.48	38,384,647.09
Derechos a Recibir Efectivo o Equivalentes	39,683,638.56	42,286,466.12	Documentos por Pagar a Corto Plazo	0.00	0.00
Derechos a Recibir Bienes o Servicios	3,509,802.32	3,244,010.02	Porción a Corto Plazo de la Deuda Pública a Largo Plazo	0.00	0.00
Inventarios	0.00	0.00	Títulos y Valores a Corto Plazo	0.00	0.00
Almacenes	14,957,142.21	15,800,971.37	Pasivos Diferidos a Corto Plazo	97,711.08	97,711.08
Estimación por Pérdida o Deterioro de Activos Circulantes	0.00	0.00	Fondos y Bienes de Terceros en Garantía y/o Administración a Corto Plazo	0.00	0.00
Otros Activos Circulantes	0.00	0.00	Provisiones a Corto Plazo	0.00	0.00
<b>Total de Activo Circulante</b>	<b>183,249,591.61</b>	<b>174,431,330.31</b>	Otros Pasivos a Corto Plazo	0.00	0.00
Activo No Circulante			<b>Total de Pasivo Circulante</b>	<b>33,580,958.56</b>	<b>38,482,358.17</b>
Inversiones Financieras a Largo Plazo	0.00	0.00	Pasivo No Circulante		
Derechos a Recibir Efectivo o Equivalentes a Largo Plazo	0.00	0.00	Cuentas por Pagar a Largo Plazo	554,470.00	554,470.00
Bienes Inmuebles, Infraestructura y Construcciones en Proceso	452,501,993.75	452,501,993.75	Documentos por Pagar a Largo Plazo	0.00	0.00
Bienes Muebles	110,611,990.60	110,611,990.60	Deuda Pública a Largo Plazo	0.00	0.00
Activos Intangibles	4,600,998.78	4,600,998.78	Pasivos Diferidos a Largo Plazo	0.00	0.00
Depreciación, Deterioro y Amortización Acumulada de Bienes	-105,098,458.42	-104,384,194.10	Fondos y Bienes de Terceros en Garantía y/o en Administración a Largo Plazo	0.00	0.00
Activos Diferidos	9,141,517.84	9,141,517.84	Provisiones a Largo Plazo	0.00	0.00
Estimación por Pérdida o Deterioro de Activos no Circulantes	0.00	0.00	<b>Total de Pasivo No Circulante</b>	<b>554,470.00</b>	<b>554,470.00</b>
Otros Activos no Circulantes	0.00	0.00	<b>Total del Pasivo</b>	<b>34,135,428.56</b>	<b>39,036,828.17</b>
<b>Total de Activo No Circulante</b>	<b>471,758,042.55</b>	<b>472,472,306.87</b>	<b>HACIENDA PÚBLICA/PATRIMONIO</b>		
<b>Total Activo</b>	<b>655,007,634.16</b>	<b>646,903,637.18</b>	<b>Hacienda Pública/Patrimonio Contribuido</b>		
			Aportaciones	179,344,763.42	179,344,763.42
			Donaciones de Capital	106,788,382.21	106,788,382.21
			Actualización de la Hacienda Pública/Patrimonio	0.00	0.00
				72,556,381.21	72,556,381.21
			<b>Hacienda Pública/Patrimonio Generado</b>		
			Resultados del Ejercicio (Ahorro/ Desahorro)	441,527,442.18	428,522,045.59
			Resultados de Ejercicios Anteriores	13,019,802.71	98,316,933.08
			Revalúos	428,507,639.47	330,205,112.51
			Reservas	0.00	0.00
			Rectificaciones de Resultados de Ejercicios Anteriores	0.00	0.00
				0.00	0.00
			<b>Exceso o Insuficiencia en la Actualización de la Hacienda Pública/Patrimonio</b>		
			Resultado por Posición Monetaria	0.00	0.00
			Resultado por Tenencia de Activos no Monetarios	0.00	0.00
			<b>Total Hacienda Pública/Patrimonio</b>	<b>620,872,205.60</b>	<b>607,866,809.01</b>
			<b>Total del Pasivo y Hacienda Pública/Patrimonio</b>	<b>655,007,634.16</b>	<b>646,903,637.18</b>

ct

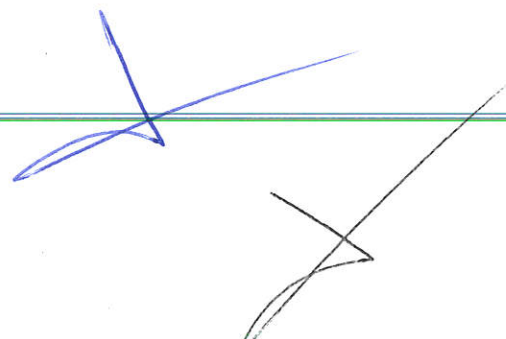
Sistema Municipal De Agua Potable Y Alcantarillado De Guanajuato  
Estado de Actividades  
Del 1 de enero al 31 de enero de 2024

(Cifras en pesos)

Concepto	2024	2023
<b>INGRESOS Y OTROS BENEFICIOS</b>		
<b>Ingresos de Gestión</b>		
Impuestos	25,180,959.61	281,556,951.32
Cuotas y Aportaciones de Seguridad Social	0.00	0.00
Contribuciones de Mejoras	0.00	0.00
Derechos	0.00	0.00
Productos	0.00	0.00
Aprovechamientos	617,346.94	14,166,867.76
Ingresos por Venta de Bienes y Prestación de Servicios	0.00	0.00
	24,563,612.67	267,390,083.56
<b>Participaciones, Aportaciones, Convenios, Incentivos Derivados de la Colaboración Fiscal, Fondos Distintos de Aportaciones, Transferencias, Asignaciones, Subsidios y Subvenciones, y Pensiones y Jubilaciones</b>	0.00	34,065,186.43
Participaciones, Aportaciones, Convenios, Incentivos Derivados de la Colaboración Fiscal, Fondos Distintos de Aportaciones	0.00	0.00
Transferencias, Asignaciones, Subsidios y Subvenciones, y Pensiones y Jubilaciones	0.00	34,065,186.43
<b>Otros Ingresos y Beneficios</b>		
Ingresos Financieros	0.00	0.00
Incremento por Variación de Inventarios	0.00	0.00
Disminución del Exceso de Estimaciones por Pérdida o Deterioro u Obsolescencia	0.00	0.00
Disminución del Exceso de Provisiones	0.00	0.00
Otros Ingresos y Beneficios Varios	0.00	0.00
	0.00	0.00
<b>Total de Ingresos y Otros Beneficios</b>	<b>25,180,959.61</b>	<b>315,622,137.75</b>
<b>GASTOS Y OTRAS PÉRDIDAS</b>		
<b>Gastos de Funcionamiento</b>		
Servicios Personales	11,446,892.58	209,119,253.27
Materiales y Suministros	5,229,561.55	90,631,724.80
Servicios Generales	1,239,741.33	35,771,114.96
	4,977,589.70	82,716,113.51
<b>Transferencias, Asignaciones, Subsidios Y Otras Ayudas</b>		
Transferencias Internas y Asignaciones al Sector Público	0.00	726,219.25
Transferencias al Resto del Sector Público	0.00	0.00
Subsidios y Subvenciones	0.00	0.00
Ayudas Sociales	0.00	0.00
Pensionamientos y Jubilaciones	0.00	726,219.25
Transferencias a Fideicomisos, Mandatos y Contratos Análogos	0.00	0.00
Transferencias a la Seguridad Social	0.00	0.00
Donativos	0.00	0.00
Transferencias al Exterior	0.00	0.00
	0.00	0.00
<b>Participaciones y Aportaciones</b>		
Participaciones	0.00	0.00
Aportaciones	0.00	0.00
Convenios	0.00	0.00
	0.00	0.00
<b>Intereses, Comisiones y Otros Gastos de la Deuda Pública</b>		
Intereses de la Deuda Pública	0.00	0.00
Comisiones de la Deuda Pública	0.00	0.00
Gastos de la Deuda Pública	0.00	0.00
Costo por Coberturas	0.00	0.00
Apoyos Financieros	0.00	0.00
	0.00	0.00
<b>Otros Gastos y Pérdidas Extraordinarias</b>		
Estimaciones, Depreciaciones, Deterioros, Obsolescencia y Amortizaciones	714,264.32	7,459,732.15
Provisiones	714,264.32	7,453,661.33
Disminución de Inventarios	0.00	0.00
Otros Gastos	0.00	0.00
	0.00	6,070.82
<b>Inversión Pública</b>		
Inversión Pública no Capitalizable	0.00	0.00
	0.00	0.00
<b>Total de Gastos y Otras Pérdidas</b>	<b>12,161,156.90</b>	<b>217,305,204.67</b>
<b>Resultados del Ejercicio (Ahorro/Desahorro)</b>	<b>13,019,802.71</b>	<b>98,316,933.08</b>

**Sistema Municipal de Agua Potable y Alcantarillado de Guanajuato**  
**Estado Analítico de Ingresos**  
**Del 1 de enero al 31 de enero 2024**

Rubro de Ingresos	Ingresos					Diferencia (6 = 5 - 1)
	Estimado (1)	Ampliaciones y Reducciones (2)	Modificado (3 = 1 + 2)	Devengado (4)	Recaudado (5)	
Impuestos	-	-	-	-	-	-
Cuotas y Aportaciones de Seguridad Social	-	-	-	-	-	-
Contribuciones de Mejoras	-	-	-	-	-	-
Derechos	-	-	-	-	-	-
Productos	-	-	-	-	-	-
Aprovechamientos	7,500,000.00	-	7,500,000.00	617,346.94	617,346.94	6,882,653.06
Ingresos por Venta de Bienes, Prestación de Servicios y Otros Ingresos	-	-	-	-	-	-
Participaciones, Aportaciones, Convenios, Incentivos de Derivados de la Colaboración Fiscal y Fondos Distintos de Aportaciones	278,529,398.32	-	278,529,398.32	24,563,612.67	24,563,612.67	253,965,785.65
Transferencias, Asignaciones, Subsidios y Subvenciones, y Pensiones y Jubilaciones	-	883,697.68	883,697.68	-	-	-
Ingresos Derivados de Financiamientos	-	45,423,578.42	45,423,578.42	-	-	-
<b>Total</b>	<b>286,029,398.32</b>	<b>46,307,276.10</b>	<b>332,336,674.42</b>	<b>25,180,959.61</b>	<b>25,180,959.61</b>	<b>-</b>
				<b>Ingresos Excedentes</b>		<b>260,848,438.71</b>



AT



**Sistema Municipal de Agua Potable y Alcantarillado de Guanajuato**  
**Estado Analítico del Ejercicio del Presupuesto de Egresos**  
**Clasificación por Objeto del Gasto (Capítulo y Concepto)**  
**Del 1 de enero al 31 de enero de 2024**

Concepto	Egresos					Subejercicio
	Aprobado	Ampliaciones/ (Reducciones)	Modificado	Devengado	Pagado	
	1	2	3 = (1 + 2)	4	5	6 = (3 - 1)
<b>Servicios Personales</b>						
Remuneraciones al Personal de Carácter Permanente	101,969,242.78	906,866.34	102,876,209.12	5,229,561.55	5,229,561.55	97,646,647.57
Remuneraciones al Personal de Carácter Transitorio	33,616,228.61	2,902.17	33,619,130.78	2,213,010.00	2,213,010.00	31,406,120.78
Remuneraciones Adicionales y Especiales	3,692,037.14	270,000.00	3,962,037.14	206,642.36	206,642.36	3,755,394.78
Seguridad Social	14,372,271.18	299,954.27	14,672,225.45	766,505.87	766,505.87	13,905,719.58
Otras Prestaciones Sociales y Económicas	13,647,686.75	0.00	13,647,686.75	75,061.32	75,061.32	13,572,625.43
Previsiones	35,382,694.90	334,109.90	35,716,804.80	1,968,342.00	1,968,342.00	33,748,462.80
Pago de Estímulos a Servidores Públicos	1,258,324.20	0.00	1,258,324.20	0.00	0.00	1,258,324.20
<b>Materiales y Suministros</b>						
Materiales de Administración, Emisión de Documentos y Artículos Oficiales	43,812,808.69	1,527,995.85	45,340,804.54	395,996.17	395,996.17	44,944,808.37
Alimentos y Utensilios	1,513,074.87	0.00	1,513,074.87	0.00	0.00	1,513,074.87
Materias Primas y Materiales de Producción y Comercialización	666,460.58	0.00	666,460.58	11,683.61	11,683.61	654,776.97
Materiales y Artículos de Construcción y de Reparación	0.00	0.00	0.00	0.00	0.00	0.00
Productos Químicos, Farmacéuticos y de Laboratorio	18,068,479.27	948,366.80	19,016,846.07	0.00	0.00	19,016,846.07
Combustibles, Lubricantes y Aditivos	10,091,726.50	12,865.08	10,104,591.58	0.00	0.00	10,104,591.58
Vestuario, Blancos, Prendas de Protección y Artículos Deportivos	8,873,015.02	0.00	8,873,015.02	384,312.56	384,312.56	8,488,702.46
Materiales y Suministros Para Seguridad	1,500,088.94	349,903.42	1,849,992.36	0.00	0.00	1,849,992.36
Herramientas, Refacciones y Accesorios Menores	0.00	0.00	0.00	0.00	0.00	0.00
<b>Servicios Generales</b>						
Servicios Básicos	3,099,963.51	216,860.55	3,316,824.06	0.00	0.00	3,316,824.06
Servicios de Arrendamiento	94,715,507.56	3,064,307.55	97,779,815.11	4,977,505.70	4,977,505.70	92,802,309.41
Servicios Profesionales, Científicos, Técnicos y Otros Servicios	45,957,956.84	0.00	45,957,956.84	4,450,138.82	4,450,138.82	41,507,818.02
Servicios Financieros, Bancarios y Comerciales	4,982,422.63	2,402,948.81	7,385,371.44	0.00	0.00	7,385,371.44
Servicios de Instalación, Reparación, Mantenimiento y Conservación	12,604,939.38	521,355.89	13,126,295.27	315,562.09	315,562.09	12,810,733.18
Servicios de Comunicación Social y Publicidad	3,578,426.81	0.00	3,578,426.81	99,187.94	99,187.94	3,479,238.87
Servicios de Traslado y Viáticos	13,111,192.55	140,002.85	13,251,195.40	0.00	0.00	13,251,195.40
Servicios Oficiales	4,200,000.00	0.00	4,200,000.00	0.00	0.00	4,200,000.00
Otros Servicios Generales	443,049.01	0.00	443,049.01	5,600.00	5,600.00	437,449.01
<b>Transferencias, Asignaciones, Subsidios y Otras Ayudas</b>						
Transferencias Internas y Asignaciones al Sector Público	1,235,340.83	0.00	1,235,340.83	0.00	0.00	1,235,340.83
Transferencias al Resto del Sector Público	8,602,179.51	0.00	8,602,179.51	107,016.85	107,016.85	8,495,162.66
Subsidios y Subvenciones	88,400.00	0.00	88,400.00	0.00	0.00	88,400.00
Ayudas Sociales	0.00	0.00	0.00	0.00	0.00	0.00
Pensiones y Jubilaciones	0.00	0.00	0.00	0.00	0.00	0.00
Transferencias a Fideicomisos, Mandatos y Otros Análogos	88,400.00	0.00	88,400.00	0.00	0.00	88,400.00
Transferencias a la Seguridad Social	0.00	0.00	0.00	0.00	0.00	0.00
Donativos	0.00	0.00	0.00	0.00	0.00	0.00
Transferencias al Exterior	0.00	0.00	0.00	0.00	0.00	0.00
<b>Bienes Muebles, Inmuebles o Intangibles</b>						
Mobiliario y Equipo de Administración	20,258,662.94	5,867,834.09	26,126,497.03	0.00	0.00	26,126,497.03
Mobiliario y Equipo Educativo y Recreativo	622,934.84	0.00	622,934.84	0.00	0.00	622,934.84
Equipo e Instrumental Médico y de Laboratorio	105,199.00	0.00	105,199.00	0.00	0.00	105,199.00
Vehículos y Equipo de Transporte	147,500.00	0.00	147,500.00	0.00	0.00	147,500.00
Equipo de Defensa y Seguridad	5,855,000.00	0.00	5,855,000.00	0.00	0.00	5,855,000.00
Maquinaria, Otros Equipos y Herramientas	0.00	0.00	0.00	0.00	0.00	0.00
Activos Biológicos	13,528,029.10	360,342.59	13,888,371.69	0.00	0.00	13,888,371.69
Bienes Inmuebles	0.00	0.00	0.00	0.00	0.00	0.00
Activos Intangibles	0.00	5,507,491.50	5,507,491.50	0.00	0.00	5,507,491.50
<b>Inversión Pública</b>						
Obra Pública en Bienes de Dominio Público	0.00	0.00	0.00	0.00	0.00	0.00
Obra Pública en Bienes Propios	24,325,104.35	15,961,875.43	40,286,979.78	0.00	0.00	40,286,979.78
Proyectos Productivos y Acciones de Fomento	20,343,645.40	0.00	20,343,645.40	0.00	0.00	20,343,645.40
<b>Inversiones Financieras y Otras Provisiones</b>						
Inversiones Para el Fomento de Actividades Productivas	0.00	0.00	0.00	0.00	0.00	0.00
Acciones y Participaciones de Capital	0.00	0.00	0.00	0.00	0.00	0.00
Compra de Títulos y Valores	0.00	0.00	0.00	0.00	0.00	0.00
Concesión de Préstamos	0.00	0.00	0.00	0.00	0.00	0.00
Inversiones en Fideicomisos, Mandatos y Otros Análogos	0.00	0.00	0.00	0.00	0.00	0.00
Otras Inversiones Financieras	0.00	0.00	0.00	0.00	0.00	0.00
Provisiones para Contingencias y Otras Erogaciones Especiales	0.00	0.00	0.00	0.00	0.00	0.00
<b>Participaciones y Aportaciones</b>						
Participaciones	859,672.00	18,978,296.84	19,837,968.84	0.00	0.00	19,837,968.84
Aportaciones	0.00	0.00	0.00	0.00	0.00	0.00
Convenios	0.00	0.00	0.00	0.00	0.00	0.00
<b>Deuda Pública</b>						
Amortización de la Deuda Pública	0.00	0.00	0.00	0.00	0.00	0.00
Intereses de la Deuda Pública	0.00	0.00	0.00	0.00	0.00	0.00
Comisiones de la Deuda Pública	0.00	0.00	0.00	0.00	0.00	0.00
Gastos de la Deuda Pública	0.00	0.00	0.00	0.00	0.00	0.00
Costo por Coberturas	0.00	0.00	0.00	0.00	0.00	0.00
Apoyos Financieros	0.00	0.00	0.00	0.00	0.00	0.00
Adeudos de Ejercicios Fiscales Anteriores (Adefas)	0.00	0.00	0.00	0.00	0.00	0.00
<b>Total del Gasto</b>	<b>286,029,398.32</b>	<b>46,307,276.10</b>	<b>332,336,674.42</b>	<b>10,603,063.42</b>	<b>10,603,063.42</b>	<b>321,733,611.00</b>

Est



Fuente de Abastecimiento	Volumen (m <sup>3</sup> )	
	NOVIEMBRE	DICIEMBRE
Planta Potabilizadora "Los Filtros"	87,433.00	62,856.00
Planta Potabilizadora "Ing Salvador Yáñez Castro"	14,650.00	5,742.00
		9,673.00

**ANÁLISIS BACTERIOLÓGICOS**

Fuente de Abastecimiento	NOVIEMBRE		DICIEMBRE		ENERO	
	Influyente	Efluyente	Influyente	Efluyente	Influyente	Efluyente
Filtros"	Presencia	Ausencia	Presencia	Ausencia	Presencia	Ausencia
Salvador Yáñez Castro"	Presencia	Ausencia	Presencia	Ausencia	Presencia	Ausencia
Captación Subterránea	Presencia	Ausencia	Presencia	Ausencia	Presencia	Ausencia

Pozo	Fecha	Coliformes	Color	Turbiedad	pH	Conductividad	SST	Dureza	Alcalinidad	As	Pb	Fe	Mn	Zn	Al
Chapín	24/01/2024	Ausencia	0	0.257	8.02	265	132	140	280		0.000	0.05		0.19	
coyote	24/01/2024	Ausencia	9	0.727	8.31	314	157	35	180		0.000	0.25		0.04	
Pozo #2	24/01/2024	Ausencia	2	0.106	7.70	223	141	50	162		0.000	0.04		0.07	
Pozo #3	24/01/2024	Ausencia	7	0.379	8.06	446	224	23	228		0.000	0.03		0.05	
Pozo #4	24/01/2024	Ausencia	1	0.213	7.55	263	131	36	166		0.000	0.09		0.27	
Pozo #8	24/01/2024	Ausencia	8	0.145	8.26	220	110	43	280		0.000	0.15		0.17	
Pozo #9	24/01/2024	Ausencia	5	0.338	7.69	448	224	130	284		0.000	0.16		0.26	
Pozo #11	24/01/2024	Ausencia	10	0.232	7.45	355	177	30	226		0.000	0.16		0.11	
Pozo #12	24/01/2024	Ausencia	3	0.075	7.66	505	253	172	260		0.000	0.02		0.15	
Pozo #14	24/01/2024	Ausencia	9	0.308	7.81	315	256	72	296		0.000	0.05		0.10	
Pozo #16	24/01/2024	Ausencia	1	0.193	7.76	274	137	12	160		0.000	0.02		0.14	
Pozo #17	24/01/2024	Ausencia	4	0.084	7.84	263	131	36	166		0.000	0.03		0.04	
Pozo #18	24/01/2024	Ausencia	0	0.072	7.63	344	172	46	210		0.000	0.02		0.05	
Pozo #19	24/01/2024	Ausencia	10	0.137	8.08	323	161	72	296		0.000	0.01		0.12	
Pozo #20	24/01/2024	Ausencia	13	0.480	7.97	249	125	91	158		0.000	0.02		0.07	
Pozo #21	24/01/2024	Ausencia	5	0.287	8.11	207	103	20	126		0.000	0.10		0.24	
Santa Teresa	24/01/2024	Ausencia	9	0.87	8.31	261	127	11	140		0.000	0.06		0.10	
Santa Catarina	24/01/2024	Ausencia	0	0.12	7.98	128	71	145	483		0.000	0.10		0.09	

Q. Carlos Alberto Galindo Lopez  
 Jefe del Departamiento de Calidad del Agua

“Una gota de agua, una gota de vida.”